

ВХЦ

производство
мебельных
фасадов

КАТАЛОГ ДВЕРЕЙ

2017



Уважаемые партнеры!

Компания ВХЦ, одно из старейших предприятий России специализирующиеся на выпуске мебельных фасадов и декоративных элементов из МДФ, представляет Вашему вниманию коллекцию дверных полотен и вставок-купе собственного производства. Мы готовы предложить продукцию в различных стилях и отделках – изысканная Классика, смелый Прованс, лаконичный Модерн. Наши фасады можно использовать как в классических распашных шкафах, так и в шкафах-купе. В качестве отделки можно выбрать ПВХ пленку или краску, а также различные виды и цвета патины. Двери от компании ВХЦ разработаны на базе уникальных фрезеровок, которые широко применяются в кухонной и корпусной мебели, поэтому дизайнеры Вашей фирмы смогут теперь не только скомплектовать в едином стиле для заказчиков кухонный гарнитур, но и оборудовать прихожую, спальню, гостиную или детскую.

Фасады от компании ВХЦ – залог успеха и процветания

*Генеральный директор
ООО «ВХЦ-Фасад»
Мингазов Р.Р*



Коммерческое предложение.

Компания ВХЦ приглашает к сотрудничеству производственные и сбытовые организации, занимающиеся созданием и продажей кухонной и корпусной мебели, шкафов-купе, прихожих и другой мебели на заказ. Мы предлагаем мебельные МДФ фасады собственного производства:

- Умеренные цены*
- Гибкая система скидок*
- Уникальные фрезеровки и дизайнерские находки*
- Свыше 250 различных ПВХ пленок*
- Более 1000 оттенков эмали*
- 9 цветов патины в трех различных стилях нанесения*
- 36 месяцев гарантии на всю продукцию*

Мы открыты для сотрудничества как в рамках стандартной программы (свыше 50-ти коллекций дверей), так и плане разработки уникальных эксклюзивных предложений, которые позволят добиться Вам конкурентного преимущества на рынке



Двери распашные



Дверные полотна для распашных шкафов – это крупногабаритные мебельные фасады, выполненные в виде «коллекции». Коллекции дверных полотен имеют общие ключевые особенности:

- Общий рисунок на пласти фасада, включая внутреннюю фрезеровку
- Одинаковый торец
- Единую ширину рамок

Отличительной особенностью дверей от компании ВХЦ является тот факт, что они разработаны на базе устоявшихся коллекций мебельных фасадов, что позволяет не только создавать сложные композиции из двух-, трех- или пяти дверных шкафов, но и разработать тумбы, комоды или трельяжи в едином стиле, т.е. создать законченный дизайн комнаты или даже всей квартиры.

Компания ВХЦ не только предлагает уже готовые решения дверей, но также открыта совместного сотрудничества с дизайнерами и разработчиками корпусной мебели для создания эксклюзивных коллекций дверных полотен, мебельных фасадов и декоративных элементов.





Двери для шкафа-купе



Шкафы-купе – один из самых популярных видов мебели на рынке. Очень удобный, очень вместительный он подходит для любых типов квартир или частных домов и для людей любого достатка. Однако на рынке есть дефицит шкафов с дверями в стиле Классика или Прованс, а те, которые есть стоят очень дорого.

ВХЦ предлагает несколько больших серий дверных полотен для шкафов-купе в различных ценовых диапазонах:

- Эконом вариант
Вставки-купе – дверная панель толщиной 10 мм предназначенная для монтажа в стандартный алюминиевый профиль.
- Бизнес вариант
Дверные полотна толщиной 19 или 22 мм, которые можно или вставлять в алюминиевый профиль, для чего торец делается 10 мм, или подвешивать на специальные ролики.
- Премиум вариант
Эксклюзивные дверные полотна толщиной от 19 до 30 мм. Имеют уникальный рисунок и декоративные вставки.





Двери складные



Шкафы с системой открывания типа «гармошка» или, как правильно называть, «со складными дверями» встречается не так часто на рынке, однако имеют определенное количество преданных поклонников. Это связано в первую очередь с габаритами помещений куда хотят установить мебель и где места для шкафа-купе еще мало, а тратить пространство на стандартную распашную дверь не хочется. Шкафы «гармошки» также привлекают своей необычностью, что выгодно выделяет их с точки зрения дизайна и индивидуальности.

Фасады ВХЦ идеально подходят создания шкафов со складными дверями. Уникальные фрезеровки и торцы в сочетании с большим разнообразием цвета и отделки позволят разработчику мебели предложить своим клиентам эксклюзивную и недорогую прихожую или шкаф в спальню или детскую. Обратите внимание, что кроме дверных полотен в состав коллекций входят и обычные мебельные фасады и любой дизайнер сможет создать не только крупногабаритный шкаф, но и сделать к примеру тумбу или письменный стол в том же цвете и стиле, а это существенно расширяет возможности продавца мебели и дает ему значительные конкурентные преимущества.

Все это Вам может предложить компания ВХЦ – ведущий производитель фасадов в России.







Стандартная коллекция

мдф 19/22мм



Астория



М
Пат
Зап
Уст
19

Дверь Астория-к9, Вид 2
ольха светлая
коричневое устарение



М
Пат
Зап
Уст
19

Дверь Астория-к9, Вид 3
ольха светлая
коричневое устарение



М
Пат
Зап
Уст
19

Дверь Астория-к5, Вид 4
текстурный белый
серебряное устарение

Фасады Астория могут выполняться со всеми косичками (к1,...к10), и без них (к0).
Также могут выполняться без вылетов. Обозначение - М (к0, к1,...к10)

Условные обозначения: Пат патинирование Зап заполнение Уст устарение

19 МДФ, мм, по умолчанию

М возможно изготовление без вылетов

Ограничения по размерам:

фасады с косичкой к2:

макс высота для Вида 2:

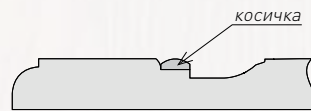
для глухого-446: 1766 мм

для глухого-596: 1916 мм

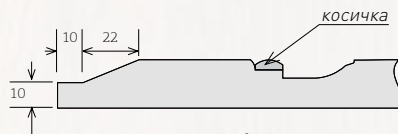
для глухого-716: 2036 мм

макс высота для Вида 3 и Вида 4: 220 мм

Астория-к2, к7: МДФ может быть только 19мм "белый ламинат" (обратная сторона в пленку не прессуется) или в матовой краске.

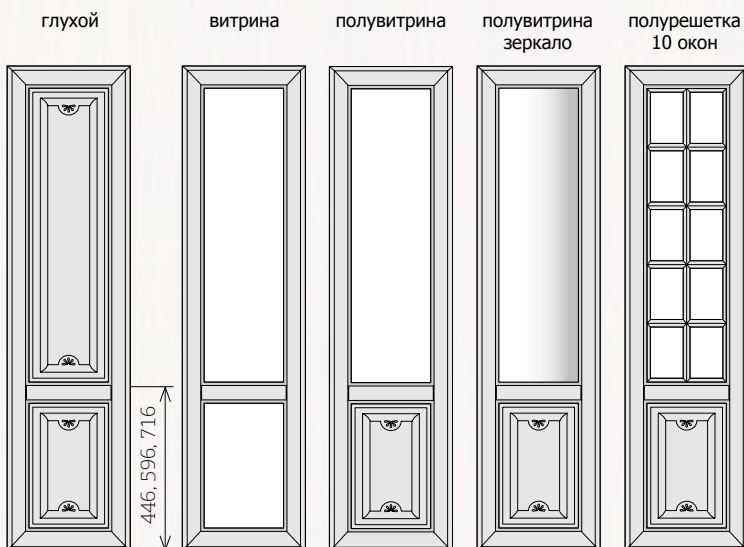


торец для распашного шкафа



торец для шкафа-купе

Вид 2

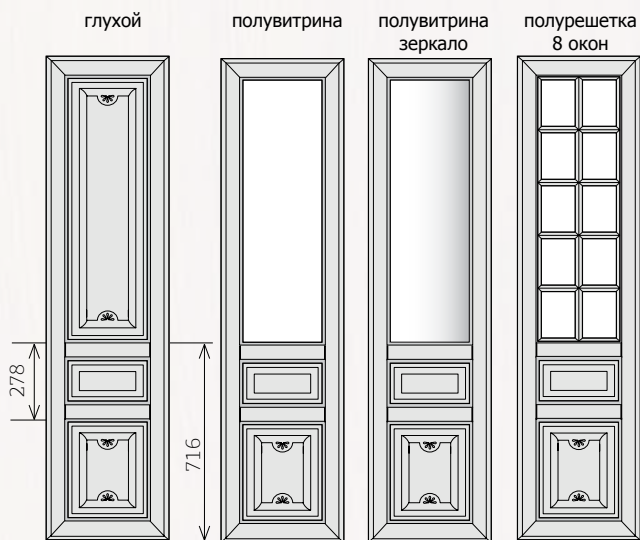


Размеры дверей Вид 2

размер нижней секции	высота, мм			ширина, мм
	446	596	716	
глухой	916..2750	1200..2750	1320..2750	296..1200
витрина, полувитрина	916..2750	1200..2750	1320..2750	296..596
полу-решетка	4 окна	916..1015	916..1200	нет
	6 окон	1016..1320	1201..1500	1201..1600
	8 окон	1321..1500	1501..1700	1601..1800
	10 окон	1501..2300	1701..2500	1801..2750
12 окон	2301..2750	2501..2750	нет	296..596

Полурешетки с к7 не выполняются.

Вид 3

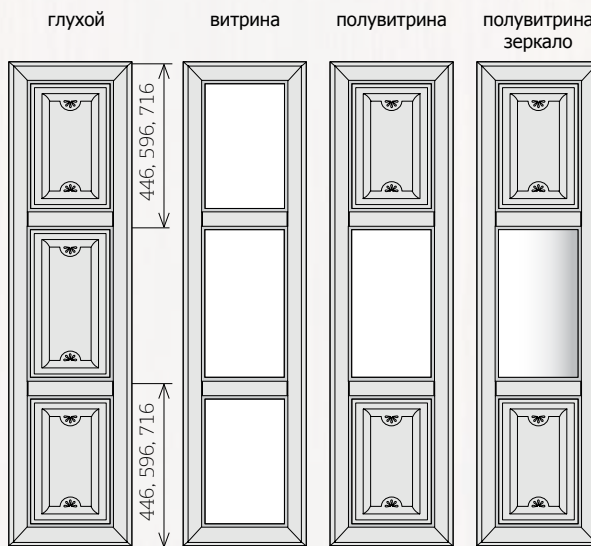


Размеры дверей Вид 3

	высота, мм	ширина, мм
глухой	1320..2750	296..1200
витрина, полувитрина	1320..2750	296..596
полу-решетка	6 окон	1201..1600
	8 окон	1601..1800
	10 окон	1801..2750

Полурешетки с к7 не выполняются.

Вид 4



Размеры дверей Вид 4

	высота, мм	ширина, мм
глухой	1320..2750	296..1200
витрина, полувитрина	1320..2750	296..596

Фактический цвет может отличаться от фотоизображения.
Зеркало не входит в комплект фасада.

Барселона



Пат
Зап
Уст
19

Дверь Барселона-к1, Вид 2
рояльвуд джинс
белое устарение



Пат
Зап
Уст
19

Дверь Барселона-к3, Вид 3
текстурный белый
серебряное устарение



Пат
Зап
Уст
19

Дверь Барселона-к8, Вид 4
текстурный красный
золотое устарение

Фасады Барселона могут выполняться со всеми косичками (к1,...к10), и без них (к0).

Условные обозначения: Пат патинирование Зап заполнение Уст устарение

19 МДФ, мм, по умолчанию

М возможно изготовление без вылетов

Ограничения по размерам:

фасады с косичкой к2:

макс высота для Вида 2:

для глухого-446: 1766 мм

для глухого-596: 1916 мм

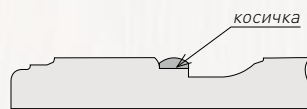
для глухого-716: 2036 мм

макс высота для Вида 3 и Вида 4: 220 мм

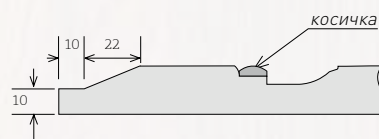
Барселона-к2, к7: МДФ может быть только

19мм белый "ламинат" (обратная сторона в

пленку не прессуется) или в матовой краске.

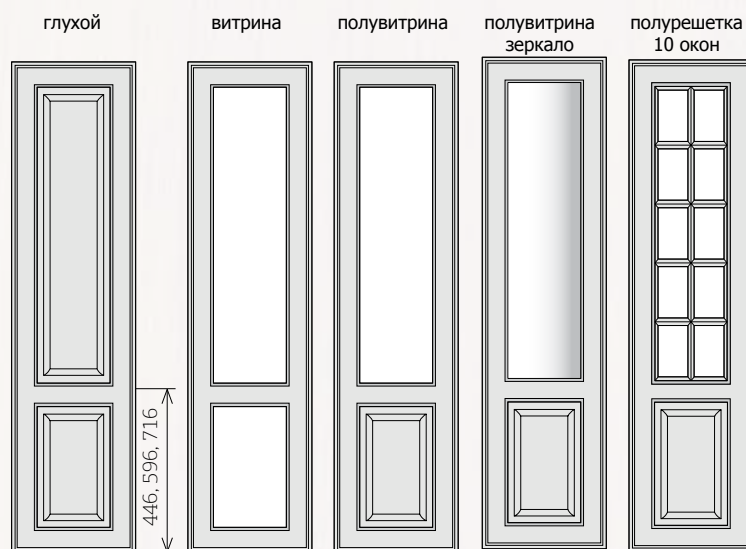


торец для распашного шкафа



торец для шкафа-купе

Вид 2

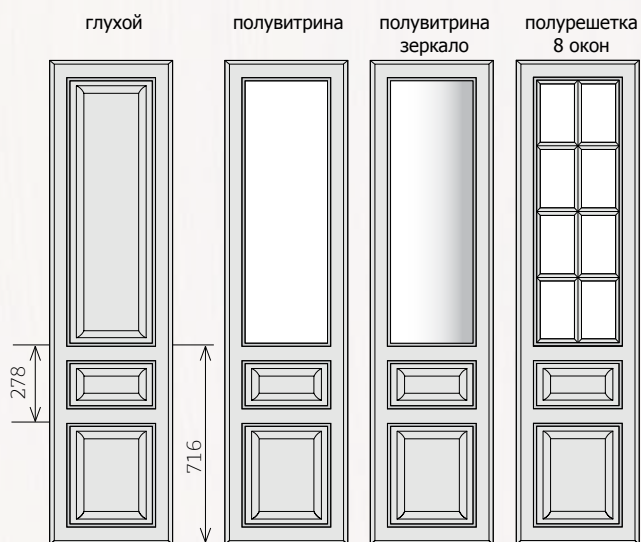


Размеры дверей Вид 2

размер нижней секции	высота, мм			ширина, мм
	446	596	716	
глухой	916..2750	1200..2750	1320..2750	296..1200
витрина, полувитрина	916..2750	1200..2750	1320..2750	296..596
полу-решетка	4 окна	916..1015	916..1200	нет
	6 окон	1016..1320	1201..1500	1201..1600
	8 окон	1321..1500	1501..1700	1601..1800
	10 окон	1501..2300	1701..2500	1801..2750
12 окон	2301..2750	2501..2750	нет	296..596

Полурешетки с к7 не выполняются.

Вид 3

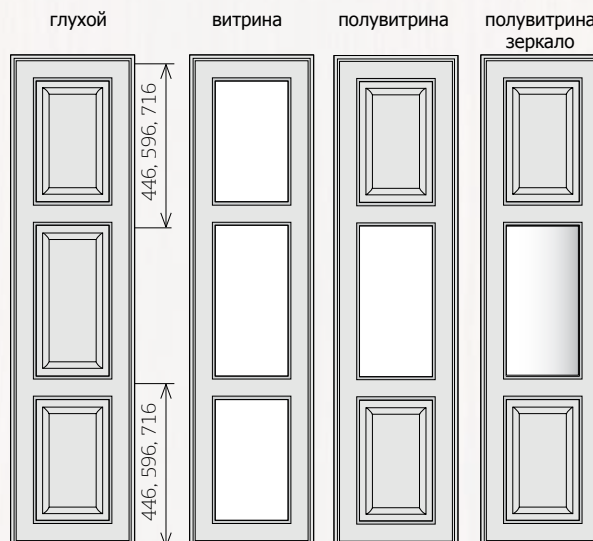


Размеры дверей Вид 3

	высота, мм	ширина, мм
глухой	1320..2750	296..1200
витрина, полувитрина	1320..2750	296..596
полу-решетка	6 окон	1201..1600
	8 окон	1601..1800
	10 окон	1801..2750

Полурешетки с к7 не выполняются.

Вид 4



Размеры дверей Вид 4

	высота, мм	ширина, мм
глухой	1320..2750	296..1200
витрина, полувитрина	1320..2750	296..596

Фактический цвет может отличаться от фотоизображения.
Зеркало не входит в комплект фасада.

Босфор



Дверь Босфор-к6, Вид 2
роялвуд крем
бежевое устарение



Дверь Босфор-к6, Вид 3
роялвуд крем
бежевое устарение



Дверь Босфор-к8, Вид 4
роялвуд прованс
белое устарение

Фасады Босфор могут выполняться со всеми косичками (к1,...к10), и без них (к0).

Условные обозначения: Пат патинирование Зап заполнение Уст устарение

19 МДФ, мм, по умолчанию

М возможно изготовление без вылетов

Ограничения по размерам:

фасады с косичкой к2:

макс высота для Вида 2:

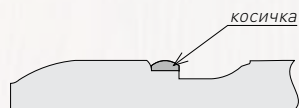
для глухого-446: 1766 мм

для глухого-596: 1916 мм

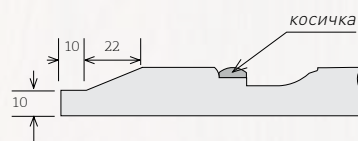
для глухого-716: 2036 мм

макс высота для Вида 3 и Вида 4: 220 мм

Босфор-к2, -к7: МДФ может быть только 19мм белый "ламинат" (обратная сторона в пленку не прессуется) или в матовой краске.

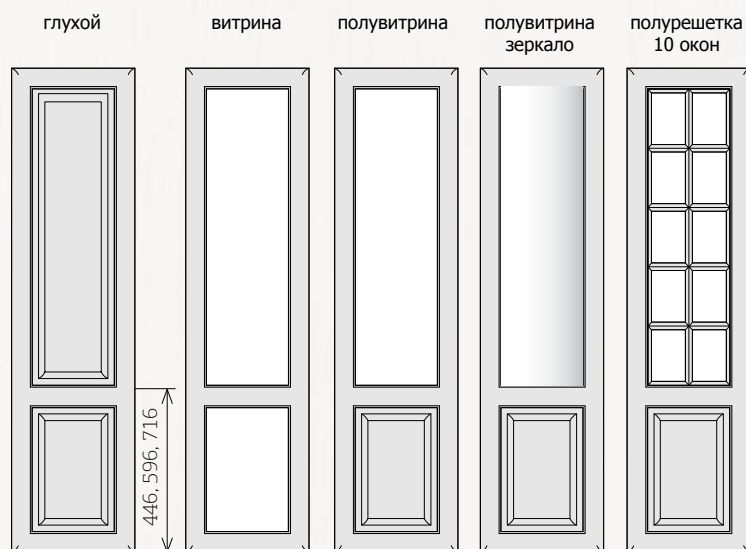


торец для распашного шкафа



торец для шкафа-купе

Вид 2

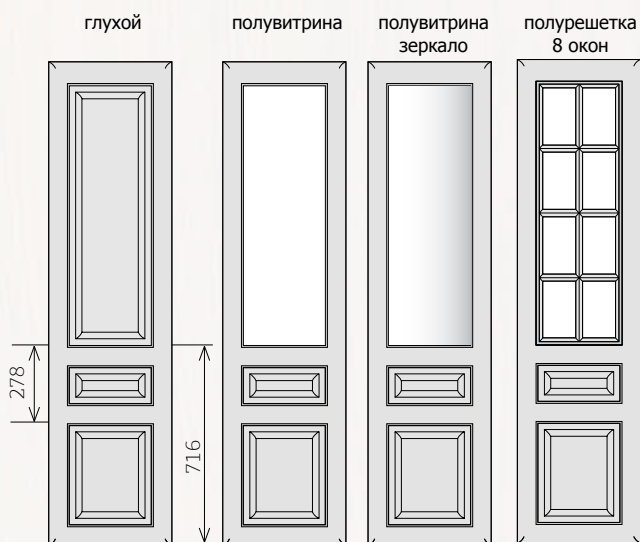


Размеры дверей Вид 2

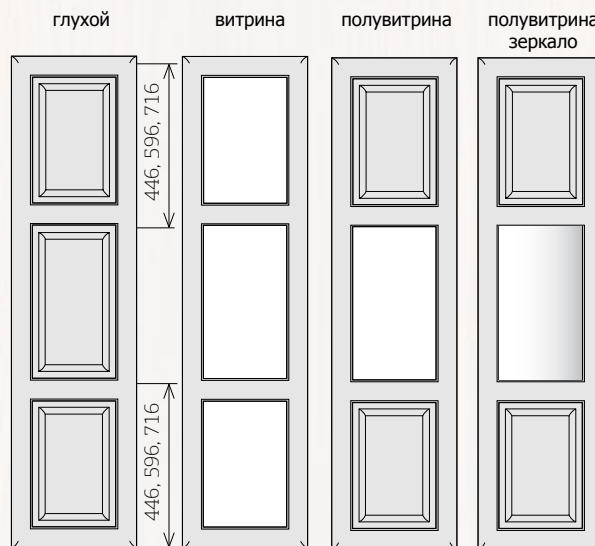
размер нижней секции	высота, мм			ширина, мм
	446	596	716	
глухой	916..2750	1200..2750	1320..2750	296..1200
витрина, полувитрина	916..2750	1200..2750	1320..2750	296..596
полурешетка	4 окна	916..1015	916..1200	нет
	6 окон	1016..1320	1201..1500	1201..1600
	8 окон	1321..1500	1501..1700	1601..1800
	10 окон	1501..2300	1701..2500	1801..2750
12 окон	2301..2750	2501..2750	нет	296..596

Полурешетки с к7 не выполняются.

Вид 3



Вид 4



Размеры дверей Вид 3

	высота, мм	ширина, мм
глухой	1320..2750	296..1200
витрина, полувитрина	1320..2750	296..596
полурешетка	6 окон	1201..1600
	8 окон	1601..1800
	10 окон	1801..2750

Полурешетки с к7 не выполняются.

Размеры дверей Вид 4

	высота, мм	ширина, мм
глухой	1320..2750	296..1200
витрина, полувитрина	1320..2750	296..596

Фактический цвет может отличаться от фотоизображения.
Зеркало не входит в комплект фасада.

Версаль



М
Пат
Зап
Уст
19

Дверь Версаль-к9, Вид 2
белое дерево
золотое устарение



М
Пат
Зап
Уст
19

Дверь Версаль-к3, Вид 3
роялвуд крем
золотое устарение



М
Пат
Зап
Уст
19

Дверь Версаль-к6, Вид 4
роялвуд бирюза
белое устарение

Фасады Версаль могут выполняться со всеми косичками (к1,...к10), и без них (к0).
Также могут выполняться без вылетов. Обозначение - М (к0, к1,...к10)

Условные обозначения: Пат патинирование Зап заполнение Уст устарение

19 МДФ, мм, по умолчанию

М возможно изготовление без вылетов

Ограничения по размерам:

фасады с косичкой к2:

макс высота для Вида 2:

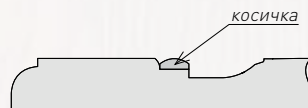
для глухого-446: 1766 мм

для глухого-596: 1916 мм

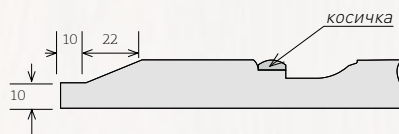
для глухого-716: 2036 мм

макс высота для Вида 3 и Вида 4: 220 мм

Версаль-к2, к7: МДФ может быть только 19мм белый "ламинат" (обратная сторона в пленку не прессуется) или в матовой краске.

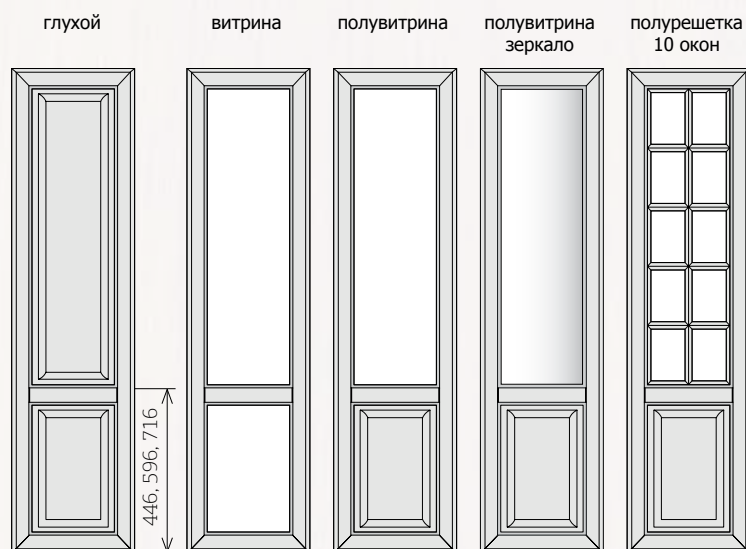


торец для распашного шкафа



торец для шкафа-купе

Вид 2



Размеры дверей Вид 2

размер нижней секции	высота, мм			ширина, мм
	446	596	716	
глухой	916..2750	1200..2750	1320..2750	296..1200
витрина, полувитрина	916..2750	1200..2750	1320..2750	296..596
полурешетка	4 окна	916..1015	916..1200	нет
	6 окон	1016..1320	1201..1500	1201..1600
	8 окон	1321..1500	1501..1700	1601..1800
	10 окон	1501..2300	1701..2500	1801..2750
12 окон	2301..2750	2501..2750	нет	296..596

Полурешетки с к7 не выполняются.

Вид 3

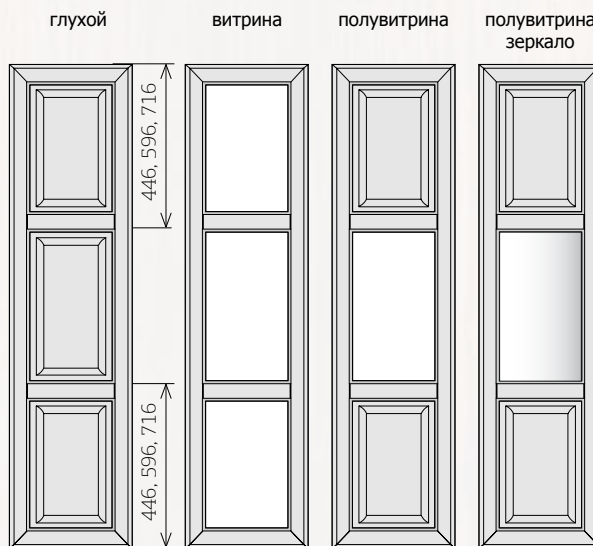


Размеры дверей Вид 3

	высота, мм	ширина, мм
глухой	1320..2750	296..1200
витрина, полувитрина	1320..2750	296..596
полурешетка	6 окон	1201..1600
	8 окон	1601..1800
	10 окон	1801..2750

Полурешетки с к7 не выполняются.

Вид 4




Размеры дверей Вид 4

	высота, мм	ширина, мм
глухой	1320..2750	296..1200
витрина, полувитрина	1320..2750	296..596

Фактический цвет может отличаться от фотоизображения.
Зеркало не входит в комплект фасада.

Византия



Пат
Зап
Уст
19

Дверь Византия-к0, Вид 2
роялвуд розовый
золотое устарение



Пат
Зап
Уст
19

Дверь Византия-к0, Вид 3
роялвуд розовый
золотое устарение



Пат
Зап
Уст
19

Дверь Византия-к5, Вид 4
роялвуд желтый
белое устарение

Фасады Византия могут выполняться со всеми косичками (к1,...к10), и без них (к0).

Условные обозначения: Пат патинирование Зап заполнение Уст устарение

19 МДФ, мм, по умолчанию

М возможно изготовление без вылетов

Ограничения по размерам:

фасады с косичкой к2:

макс высота для Вида 2:

для глухого-446: 1766 мм

для глухого-596: 1916 мм

для глухого-716: 2036 мм

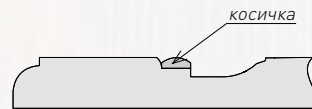
макс высота для Вида 3 и Вида 4: 220 мм

Византия с косичками к2, к7:

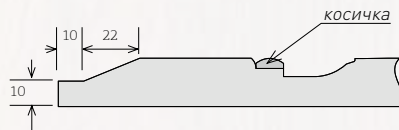
МДФ может быть только 19мм белый "ламинат"

(обратная сторона в пленку не прессуется)

или в матовой краске.

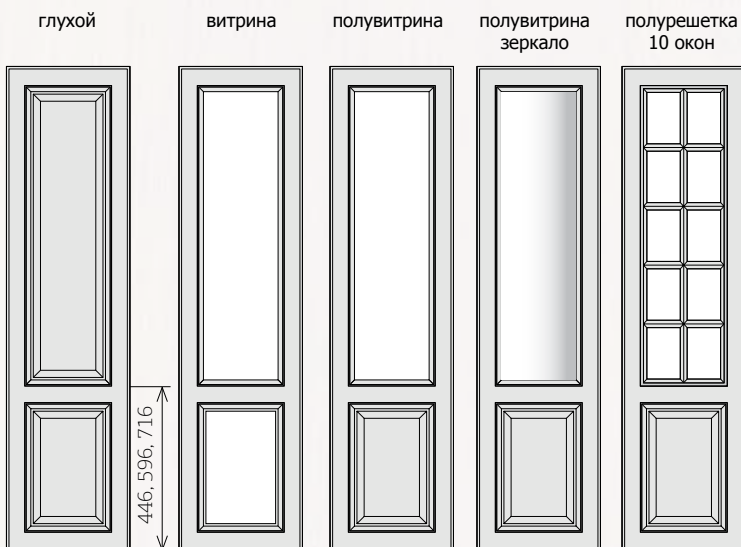


торец для распашного шкафа



торец для шкафа-купе

Вид 2

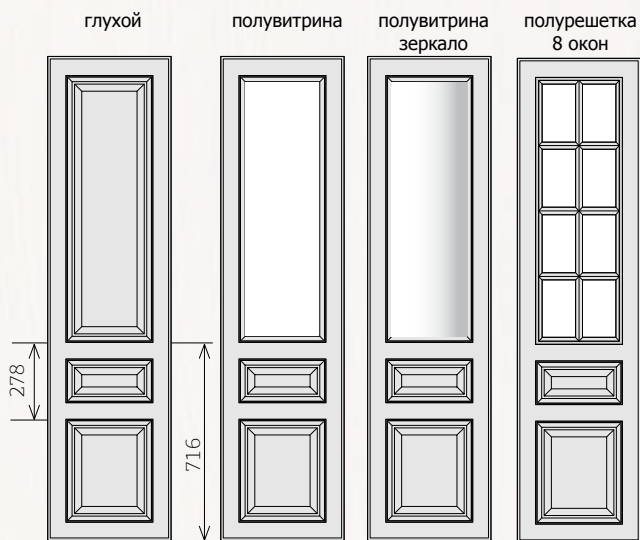


Размеры дверей Вид 2

размер нижней секции	высота, мм			ширина, мм
	446	596	716	
глухой	916..2750	1200..2750	1320..2750	296..1200
витрина, полувитрина	916..2750	1200..2750	1320..2750	296..596
полурешетка	4 окна	916..1015	916..1200	нет
	6 окон	1016..1320	1201..1500	1201..1600
	8 окон	1321..1500	1501..1700	1601..1800
	10 окон	1501..2300	1701..2500	1801..2750
12 окон	2301..2750	2501..2750	нет	296..596

Полурешетки с к7 не выполняются.

Вид 3

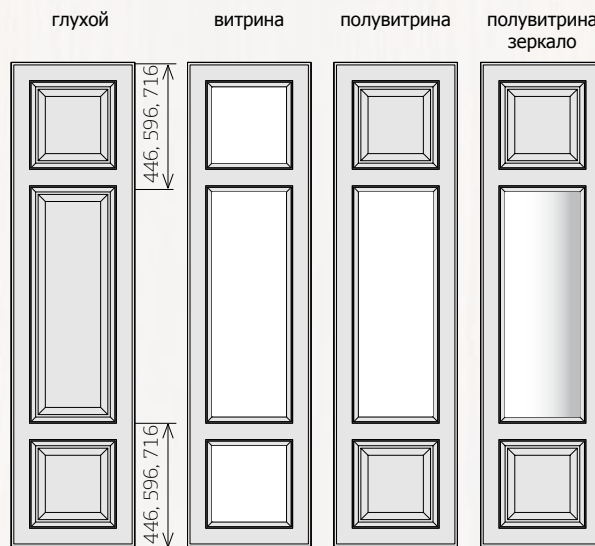


Размеры дверей Вид 3

	высота, мм	ширина, мм
глухой	1320..2750	296..1200
витрина, полувитрина	1320..2750	296..596
полурешетка	6 окон	1201..1600
	8 окон	1601..1800
	10 окон	1801..2750

Полурешетки с к7 не выполняются.

Вид 4



Размеры дверей Вид 4

	высота, мм	ширина, мм
глухой	1320..2750	296..1200
витрина, полувитрина	1320..2750	296..596

Фактический цвет может отличаться от фотоизображения.
Зеркало не входит в комплект фасада.

Византия 1



Дверь Византия 1, к3, Вид 2
софт шардоне
золотое устарение

Пат
Зап
Уст
19



Дверь Византия 1, к0, Вид 3
краска глянцевая
серебряное устарение

Пат
Зап
Уст
19



Дверь Византия 1, к0, Вид 4
краска глянцевая
серебряное устарение

Пат
Зап
Уст
19

Фасады Византия 1 могут выполняться со всеми косичками (к1,...к10), и без них (к0).

Условные обозначения: Пат патинирование Зап заполнение Уст устарение

19 МДФ, мм, по умолчанию

М возможно изготовление без вылетов

Ограничения по размерам:

фасады с косичкой к2:

макс высота для Вида 2:

для глухого-446: 1766 мм

для глухого-596: 1916 мм

для глухого-716: 2036 мм

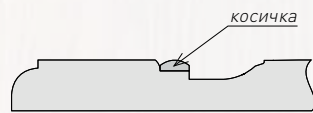
макс высота для Вида 3 и Вида 4: 220 мм

Византия 1 с косичками к2, к7:

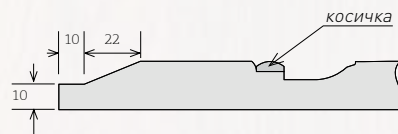
МДФ может быть только 19мм белый "ламинат"

(обратная сторона в пленку не прессуется)

или в матовой краске.

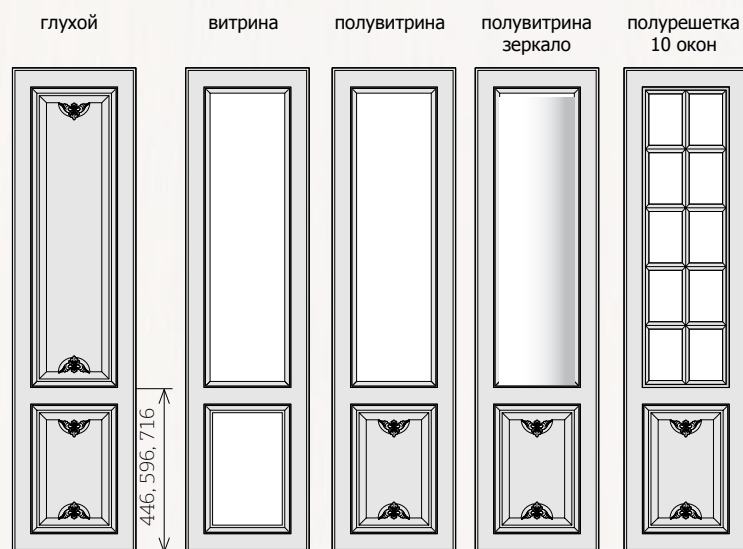


торец для распашного шкафа



торец для шкафа-купе

Вид 2

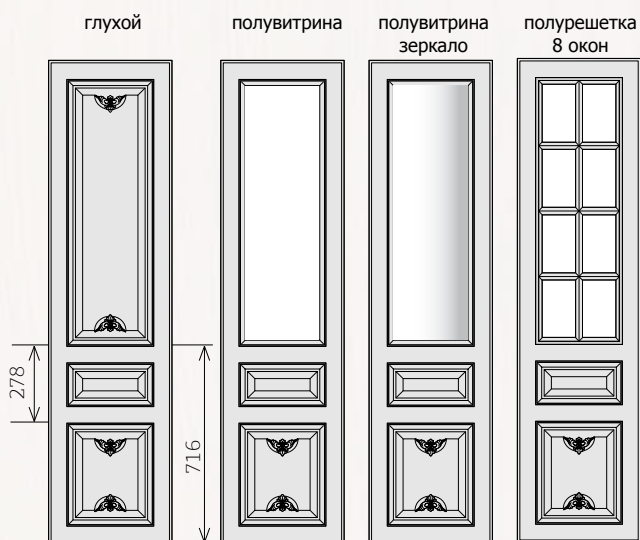


Размеры дверей Вид 2

размер нижней секции	высота, мм			ширина, мм
	446	596	716	
глухой	916..2750	1200..2750	1320..2750	296..1200
витрина, полувитрина	916..2750	1200..2750	1320..2750	296..596
полу-решетка	4 окна	916..1015	916..1200	нет
	6 окон	1016..1320	1201..1500	1201..1600
	8 окон	1321..1500	1501..1700	1601..1800
	10 окон	1501..2300	1701..2500	1801..2750
12 окон	2301..2750	2501..2750	нет	296..596

Полурешетки с к7 не выполняются.

Вид 3

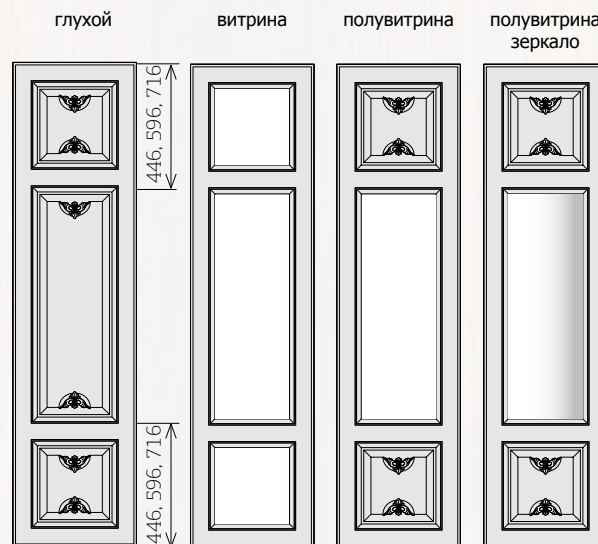


Размеры дверей Вид 3

	высота, мм	ширина, мм
глухой	1320..2750	296..1200
витрина, полувитрина	1320..2750	296..596
полу-решетка	6 окон	1201..1600
	8 окон	1601..1800
	10 окон	1801..2750

Полурешетки с к7 не выполняются.

Вид 4



Размеры дверей Вид 4

	высота, мм	ширина, мм
глухой	1320..2750	296..1200
витрина, полувитрина	1320..2750	296..596

Фактический цвет может отличаться от фотоизображения.
Зеркало не входит в комплект фасада.

Византия 2



Пат
Зап
Уст
19

Дверь Византия 2, кб, Вид 2
эмаль белая
серебряное устарение



Пат
Зап
Уст
19

Дверь Византия 2, к0, Вид 3
текстуриный белый
золотое устарение



Пат
Зап
Уст
19

Дверь Византия 2, к0, Вид 4
текстуриный белый
золотое устарение

Фасады Византия 2 могут выполняться со всеми косичками (к1,...к10), и без них (к0).

Условные обозначения: Пат патинирование Зап заполнение Уст устарение

19 МДФ, мм, по умолчанию

М возможно изготовление без вылетов

Ограничения по размерам:

фасады с косичкой к2:

макс высота для Вида 2:

для глухого-446: 1766 мм

для глухого-596: 1916 мм

для глухого-716: 2036 мм

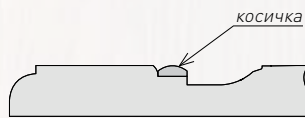
макс высота для Вида 3 и Вида 4: 220 мм

Византия 2 с косичками к2, к7:

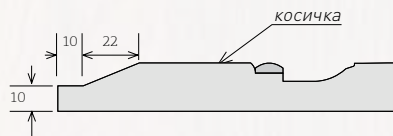
МДФ может быть только 19мм белый "ламинат"

(обратная сторона в пленку не прессуется)

или в матовой краске.

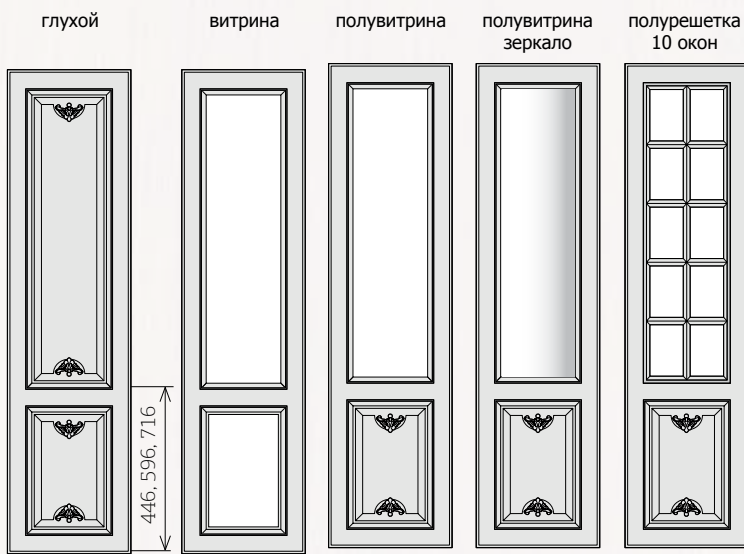


торец для распашного шкафа



торец для шкафа-купе

Вид 2

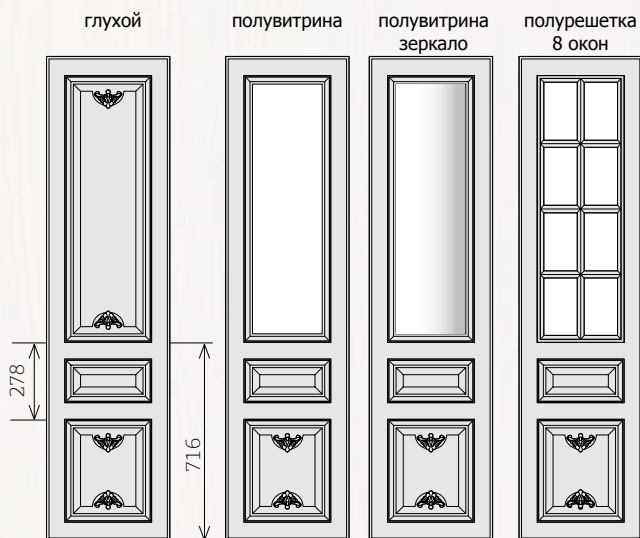


Размеры дверей Вид 2

размер нижней секции	высота, мм			ширина, мм
	446	596	716	
глухой	916..2750	1200..2750	1320..2750	296..1200
витрина, полувитрина	916..2750	1200..2750	1320..2750	296..596
полурешетка	4 окна	916..1015	916..1200	нет
	6 окон	1016..1320	1201..1500	1201..1600
	8 окон	1321..1500	1501..1700	1601..1800
	10 окон	1501..2300	1701..2500	1801..2750
12 окон	2301..2750	2501..2750	нет	296..596

Полурешетки с к7 не выполняются.

Вид 3

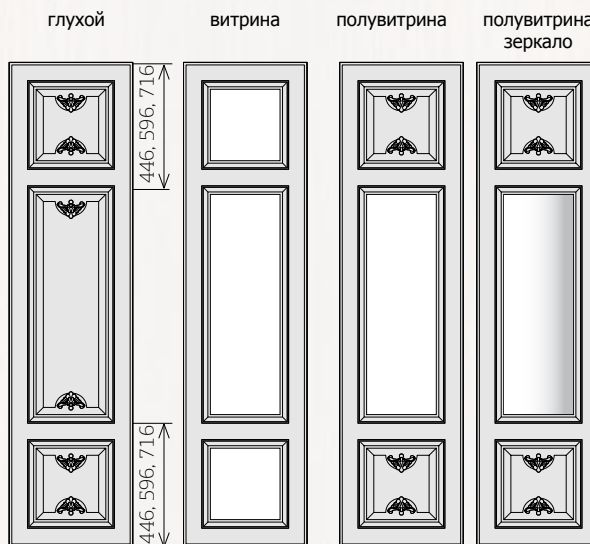


Размеры дверей Вид 3

	высота, мм	ширина, мм
глухой	1320..2750	296..1200
витрина, полувитрина	1320..2750	296..596
полурешетка	6 окон	1201..1600
	8 окон	1601..1800
	10 окон	1801..2750

Полурешетки с к7 не выполняются.

Вид 4



Размеры дверей Вид 4

	высота, мм	ширина, мм
глухой	1320..2750	296..1200
витрина, полувитрина	1320..2750	296..596

Фактический цвет может отличаться от фотоизображения.
Зеркало не входит в комплект фасада.

Корсика



М
Пат
Зап
Уст
19

Дверь Корсика-к2, Вид 2
дуб винтаж
коричневое устарение



М
Пат
Зап
Уст
19

Дверь Корсика-к0, Вид 3
текстурный жемчуг
золотое устарение



М
Пат
Зап
Уст
19

Дверь Корсика-к10, Вид 4
софт светлый
коричневое устарение

Фасады Корсика могут выполняться со всеми косичками (к1,...к10), и без них (к0).
Также могут выполняться без вылетов. Обозначение - М (к0, к1,...к10)

Условные обозначения: Пат патинирование Зап заполнение Уст устарение

19 МДФ, мм, по умолчанию

М возможно изготовление без вылетов

Ограничения по размерам:

фасады с косичкой к2:

макс высота для Вида 2:

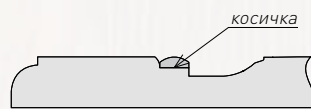
для глухого-446: 1766 мм

для глухого-596: 1916 мм

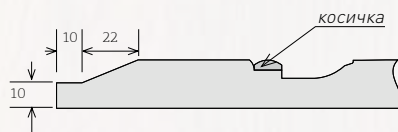
для глухого-716: 2036 мм

макс высота для Вида 3 и Вида 4: 220 мм

Корсика-к2,-к7: МДФ может быть только 19мм белый "ламинат" (обратная сторона в пленку не прессуется) или в матовой краске.

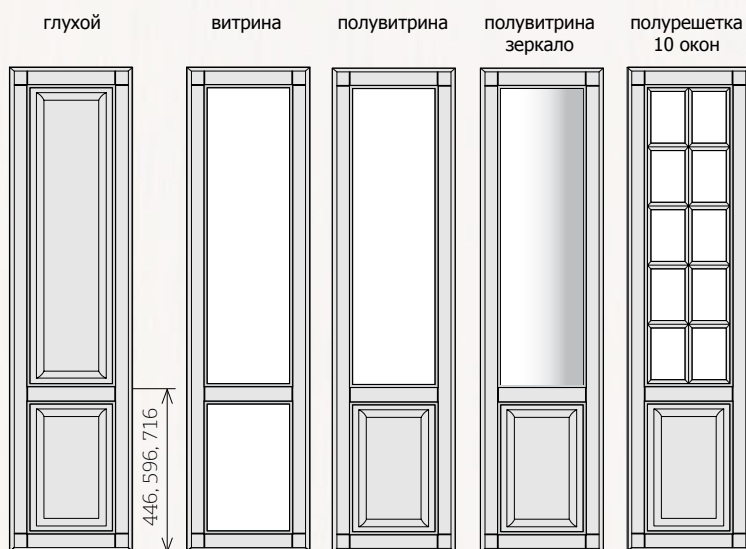


торец для распашного шкафа



торец для шкафа-купе

Вид 2

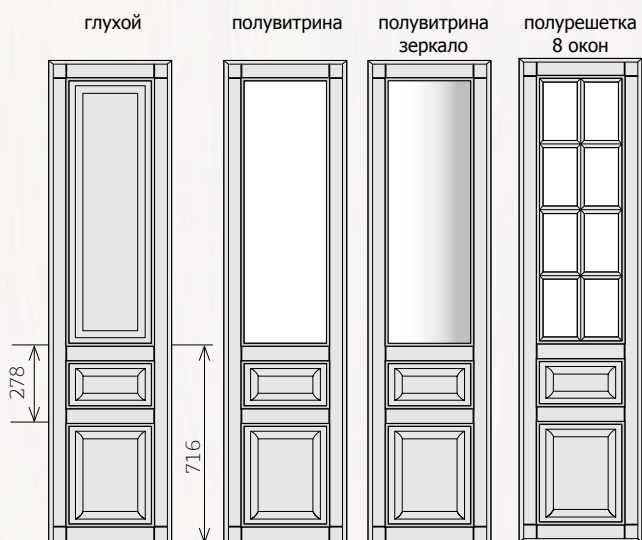


Размеры дверей Вид 2

размер нижней секции	высота, мм			ширина, мм
	446	596	716	
глухой	916..2750	1200..2750	1320..2750	296..1200
витрина, полувитрина	916..2750	1200..2750	1320..2750	296..596
полурешетка	4 окна	916..1015	916..1200	нет
	6 окон	1016..1320	1201..1500	1201..1600
	8 окон	1321..1500	1501..1700	1601..1800
	10 окон	1501..2300	1701..2500	1801..2750
12 окон	2301..2750	2501..2750	нет	296..596

Полурешетки с к7 не выполняются.

Вид 3

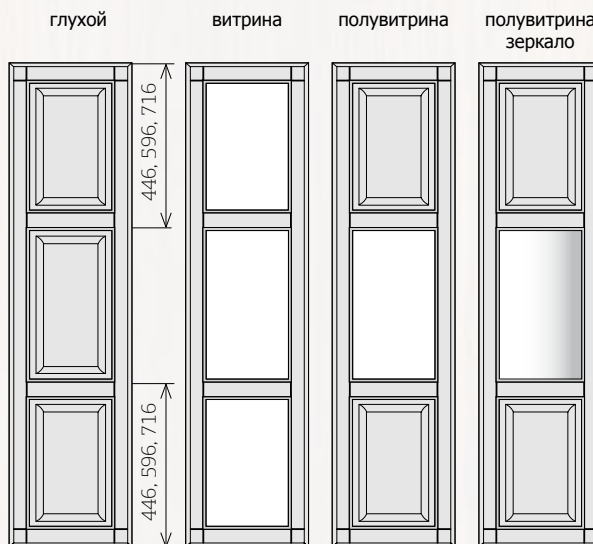


Размеры дверей Вид 3

	высота, мм	ширина, мм
глухой	1320..2750	296..1200
витрина, полувитрина	1320..2750	296..596
полурешетка	6 окон	1201..1600
	8 окон	1601..1800
	10 окон	1801..2750

Полурешетки с к7 не выполняются.

Вид 4



Размеры дверей Вид 4

	высота, мм	ширина, мм
глухой	1320..2750	296..1200
витрина, полувитрина	1320..2750	296..596

Фактический цвет может отличаться от фотоизображения.
Зеркало не входит в комплект фасада.

Сицилия



М
Пат
Зап
Уст
19

Дверь Сицилия-к10, Вид 2
ольха светлая
золотое устарение



М
Пат
Зап
Уст
19

Дверь Сицилия-к8, Вид 3
рояльвуд бирюза
белое устарение



М
Пат
Зап
Уст
19

Дверь Сицилия-к2, Вид 4
рябина бронзовая
коричневая патина

Фасады Сицилия могут выполняться со всеми косичками (к1,...к10), и без них (к0).
Также могут выполняться без вылетов. Обозначение - М (к0, к1,...к10)

Условные обозначения: Пат патинирование Зап заполнение Уст устарение

19 МДФ, мм, по умолчанию

М возможно изготовление без вылетов

Ограничения по размерам:

фасады с косичкой к2:

макс высота для Вида 2:

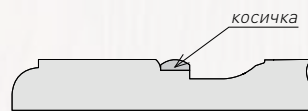
для глухого-446: 1766 мм

для глухого-596: 1916 мм

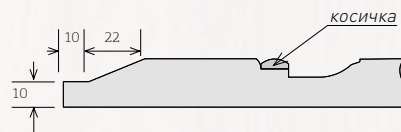
для глухого-716: 2036 мм

макс высота для Вида 3 и Вида 4: 220 мм

Сицилия-к2, -к7: МДФ может быть только 19мм белый "ламинат" (обратная сторона в пленку не прессуется) или в матовой краске.

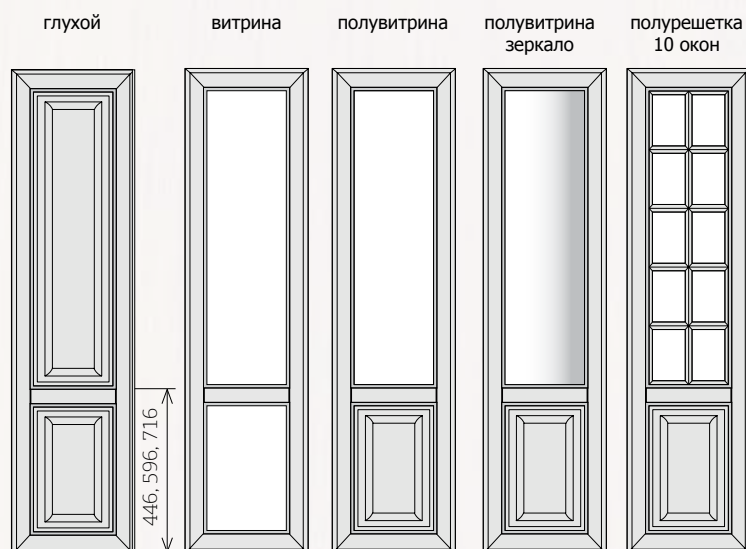


торец для распашного шкафа



торец для шкафа-купе

Вид 2



Размеры дверей Вид 2

размер нижней секции	высота, мм			ширина, мм
	446	596	716	
глухой	916..2750	1200..2750	1320..2750	296..1200
витрина, полувитрина	916..2750	1200..2750	1320..2750	296..596
полурешетка	4 окна	916..1015	916..1200	нет
	6 окон	1016..1320	1201..1500	1201..1600
	8 окон	1321..1500	1501..1700	1601..1800
	10 окон	1501..2300	1701..2500	1801..2750
12 окон	2301..2750	2501..2750	нет	296..596

Полурешетки с к7 не выполняются.

Вид 3

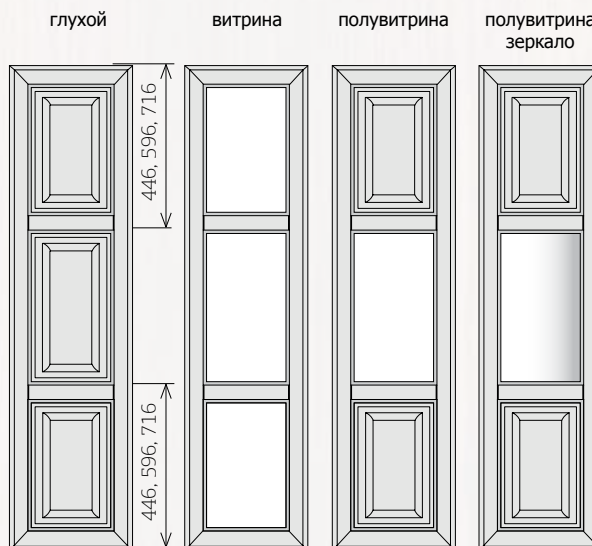


Размеры дверей Вид 3

	высота, мм	ширина, мм
глухой	1320..2750	296..1200
витрина, полувитрина	1320..2750	296..596
полурешетка	6 окон	1201..1600
	8 окон	1601..1800
	10 окон	1801..2750

Полурешетки с к7 не выполняются.

Вид 4



Размеры дверей Вид 4

	высота, мм	ширина, мм
глухой	1320..2750	296..1200
витрина, полувитрина	1320..2750	296..596

Фактический цвет может отличаться от фотоизображения.
Зеркало не входит в комплект фасада.

Спарта



Пат
Зап
Уст
19

Дверь Спарта-к9, Вид 2
текстульный красный
золотое устарение



Пат
Зап
Уст
19

Дверь Спарта-к5, Вид 3
эмаль белая
серебряное устарение



Пат
Зап
Уст
19

Дверь Спарта-к10, Вид 4
рояльвуд крем
бежевое устарение

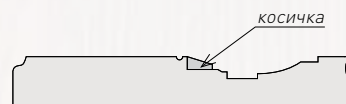
Фасады Спарта могут выполняться со косичками к1, к3, к4,...к10 и без них (к0).

Условные обозначения: Пат патинирование Зап заполнение Уст устарение

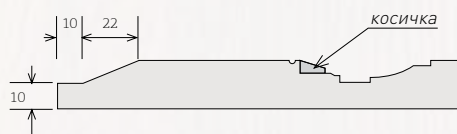
19 МДФ, мм, по умолчанию

M возможно изготовление без вылетов

Спарта -к7: МДФ может быть только 19мм белый "ламинат" (обратная сторона в пленку не прессуется) или в матовой краске.

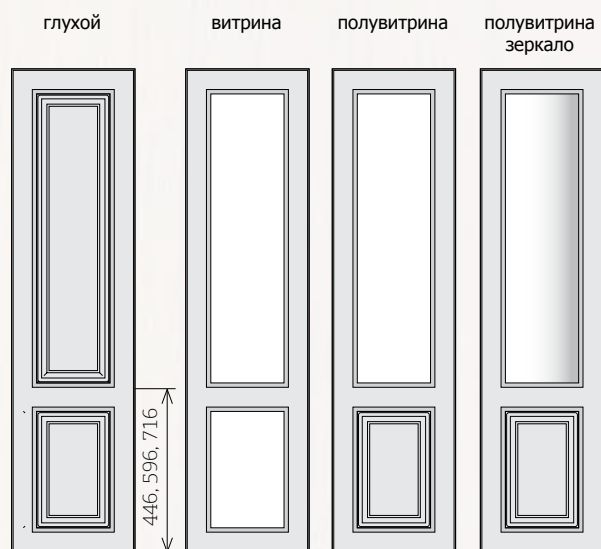


торец для распашного шкафа



торец для шкафа-купе

Вид 2

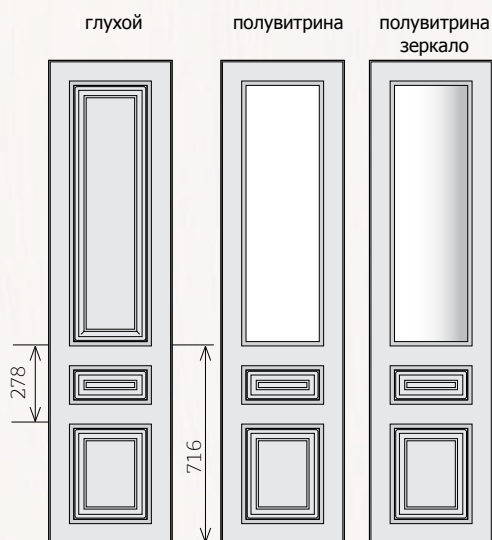


Размеры дверей Вид 2

размер нижней секции	высота, мм			ширина, мм
	446	596	716	
глухой	916.2750	1200.2750	1320..2750	296.1200
витрина, полувитрина	916..2750	1200..2750	1320..2750	296..596

Полурешетки не изготавливаются.

Вид 3

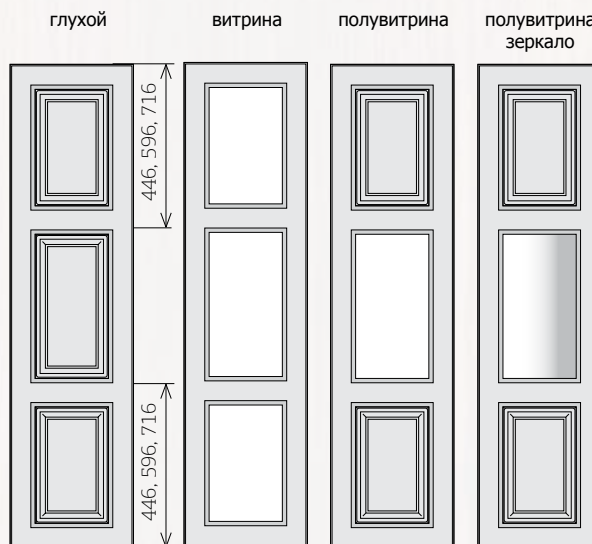


Размеры дверей Вид 3

	высота, мм	ширина, мм
глухой	1320..2750	296.1200
витрина, полувитрина	1320..2750	296..596

Полурешетки не изготавливаются.

Вид 4



Размеры дверей Вид 4

	высота, мм	ширина, мм
глухой	1320..2750	296.1200
витрина, полувитрина	1320..2750	296..596

Фактический цвет может отличаться от фотоизображения.
Зеркало не входит в комплект фасада.

Ривьера




Пат
Зап
Уст
22

Дверь Ривьера-к7, Вид 2
текстульный белый
золотое устарение



Пат
Зап
Уст
22

Дверь Ривьера-к0, Вид 3
роялвуд прованс
белое устарение



Пат
Зап
Уст
22

Дверь Ривьера-к1, Вид 4
ламбер макиато
коричневое устарение

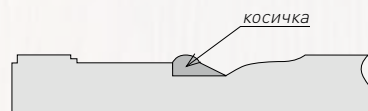
Фасады Ривьера могут выполняться со косичками к1, к3, к4,...к10 и без них (к0).

Условные обозначения: Пат патинирование Зап заполнение Уст устарение

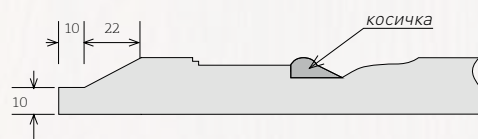
19 МДФ, мм, по умолчанию

М возможно изготовление без вылетов

Ривьера-к7: МДФ может быть только 22мм белый "ламинат" (обратная сторона в пленку не прессуется) или в матовой краске.

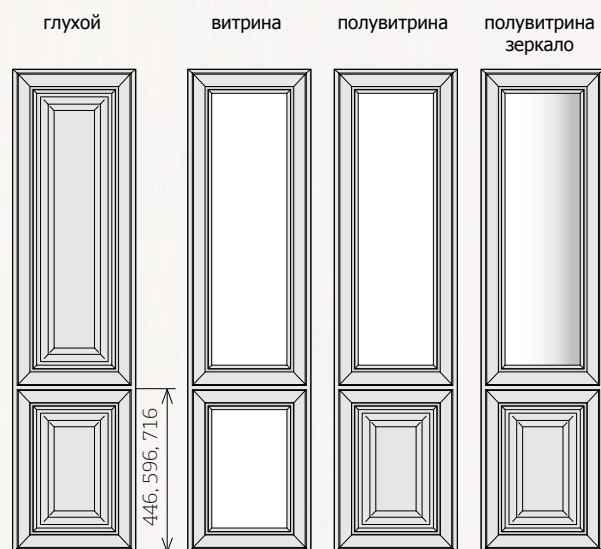


торец для распашного шкафа



торец для шкафа-купе

Вид 2

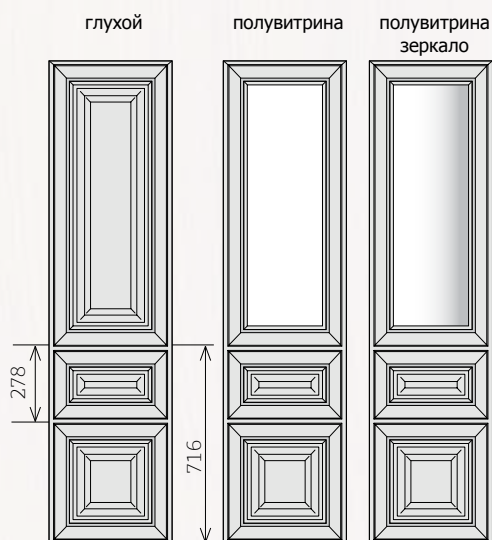


Размеры дверей Вид 2

размер нижней секции	высота, мм			ширина, мм
	446	596	716	
глухой	916..2750	1200..2750	1320..2750	296..1200
витрина, полувитрина	916..2750	1200..2750	1320..2750	296..596

Полурешетки не изготавливаются.

Вид 3

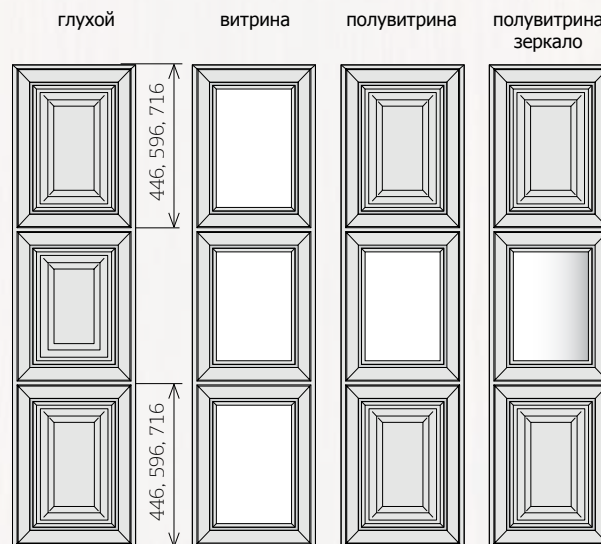


Размеры дверей Вид 3

	высота, мм	ширина, мм
глухой	1320..2750	296..1200
витрина, полувитрина	1320..2750	296..596

Полурешетки не изготавливаются.

Вид 4



Размеры дверей Вид 4

	высота, мм	ширина, мм
глухой	1320..2750	296..1200
витрина, полувитрина	1320..2750	296..596


Фактический цвет может отличаться от фотоизображения.
Зеркало не входит в комплект фасада.

Элегия



М
Пат
Зап
Уст
19

Дверь Элегия-к7, Вид 2
рояльвуд арктик
серебряное устарение



М
Пат
Зап
Уст
19

Дверь Элегия-к0, Вид 3
текстурированный красный
золотое устарение



М
Пат
Зап
Уст
19

Дверь Элегия-к2, Вид 4
рябина бронзовая
коричневая патина

Фасады Элегия могут выполняться со всеми косичками (к1,...к10), и без них (к0).
Также могут выполняться без вылетов. Обозначение - М (к0, к1,...к10)

Условные обозначения: Пат патинирование Зап заполнение Уст устарение

19 МДФ, мм, по умолчанию

М возможно изготовление без вылетов

Ограничения по размерам:

фасады с косичкой к2:

макс высота для Виду 2:

для глухого-446: 1766 мм

для глухого-596: 1916 мм

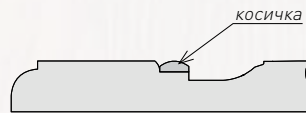
для глухого-716: 2036 мм

макс высота для Виду 3 и Виду 4: 220 мм

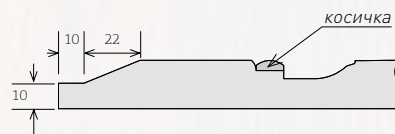
Элегия-к2, -к7: МДФ может быть только 19мм

белый "ламинат" (обратная сторона в пленку

не прессуется) или в матовой краске.

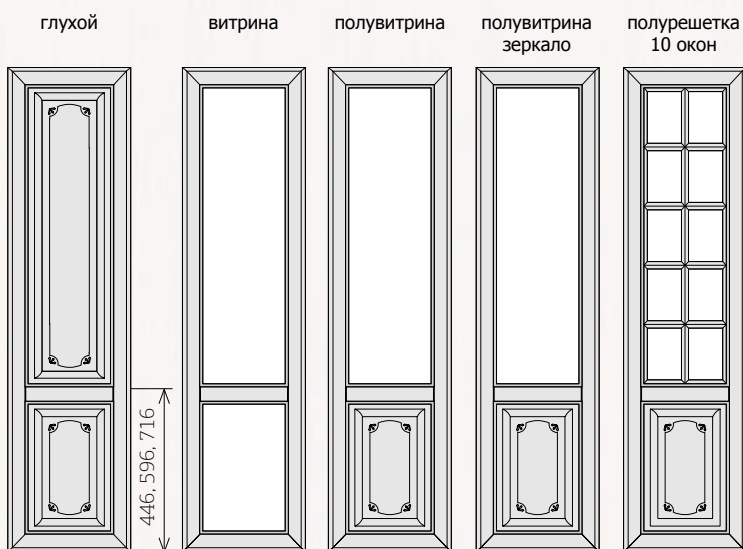


торец для распашного шкафа



торец для шкафа-купе

Вид 2

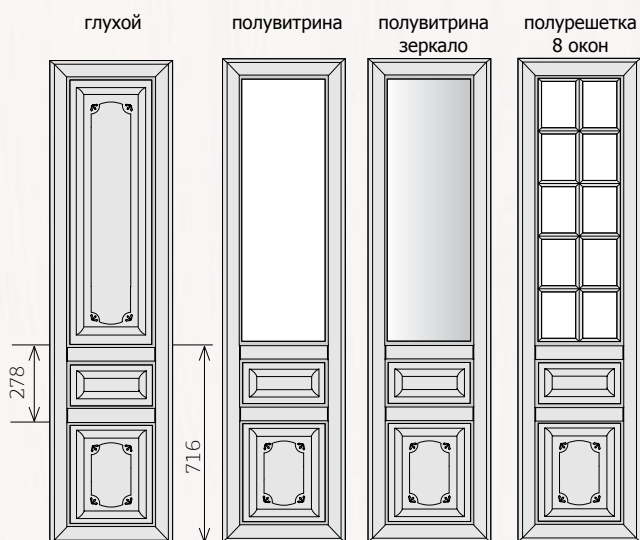


Размеры дверей Вид 2

размер нижней секции	высота, мм			ширина, мм
	446	596	716	
глухой	916..2750	1200..2750	1320..2750	296..1200
витрина, полувитрина	916..2750	1200..2750	1320..2750	296..596
полу-решетка	4 окна	916..1015	916..1200	нет
	6 окон	1016..1320	1201..1500	1201..1600
	8 окон	1321..1500	1501..1700	1601..1800
	10 окон	1501..2300	1701..2500	1801..2750
12 окон	2301..2750	2501..2750	нет	296..596

Полурешетки с к7 не выполняются.

Вид 3

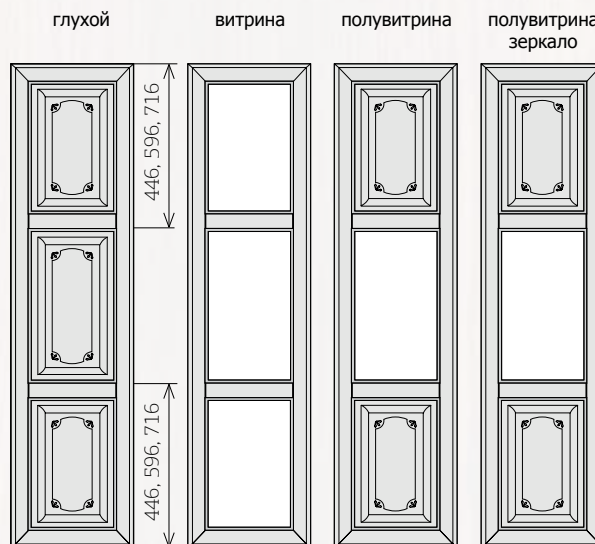


Размеры дверей Вид 3

	высота, мм	ширина, мм
глухой	1320..2750	296..1200
витрина, полувитрина	1320..2750	296..596
полу-решетка	6 окон	1201..1600
	8 окон	1601..1800
	10 окон	1801..2750

Полурешетки с к7 не выполняются.

Вид 4



Размеры дверей Вид 4

	высота, мм	ширина, мм
глухой	1320..2750	296..1200
витрина, полувитрина	1320..2750	296..596

Фактический цвет может отличаться от фотоизображения.
Зеркало не входит в комплект фасада.

Эллада



Пат
Зап
Уст
22

Дверь Эллада-к6, Вид 2
текстурный белый
серебряное устарение



Пат
Зап
Уст
22

Дверь Эллада-к9, Вид 3
роялвуд жемчуг
коричневое устарение



Пат
Зап
Уст
22

Дверь Эллада-к5, Вид 4
эмаль белая
золотое устарение

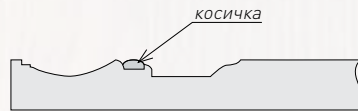
Фасады Эллада могут выполняться со косичками к1, к3, к4,...к10 и без них (к0).

Условные обозначения: Пат патинирование Зап заполнение Уст устарение

19 МДФ, мм, по умолчанию

М возможно изготовление без вылетов

Эллада-к7: МДФ может быть только 22мм белый "ламинат" (обратная сторона в пленку не прессуется) или в матовой краске.

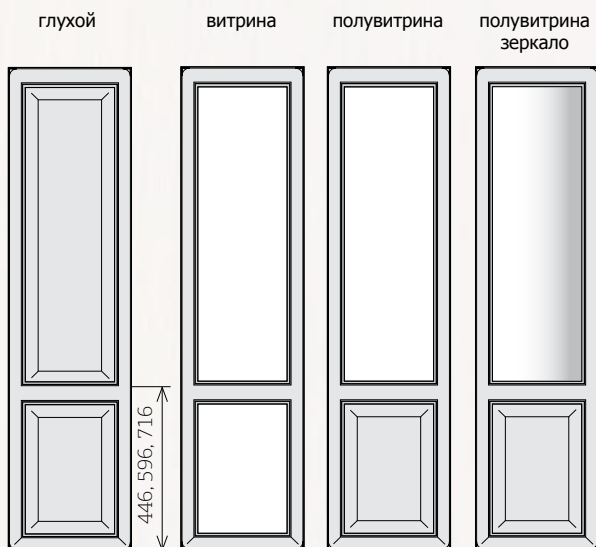


торец для распашного шкафа



торец для шкафа-купе

Вид 2

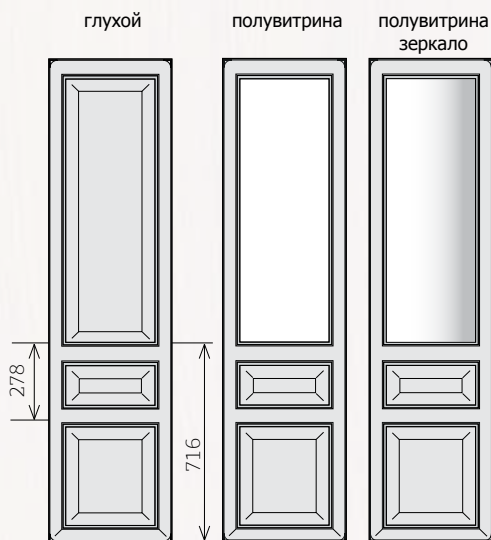


Размеры дверей Вид 2

размер нижней секции	высота, мм			ширина, мм
	446	596	716	
глухой	916..2750	1200..2750	1320..2750	296.1200
витрина, полувитрина	916..2750	1200..2750	1320..2750	296..596

Полурешетки не изготавливаются.

Вид 3

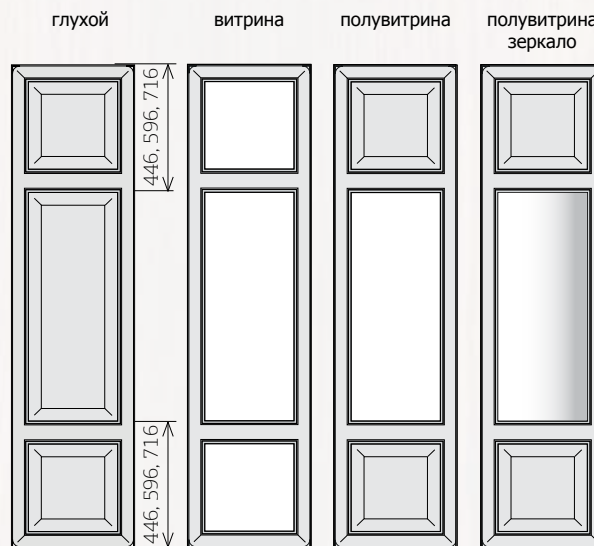


Размеры дверей Вид 3

	высота, мм	ширина, мм
глухой	1320..2750	296.1200
витрина, полувитрина	1320..2750	296..596

Полурешетки не изготавливаются.

Вид 4



Размеры дверей Вид 4

	высота, мм	ширина, мм
глухой	1320..2750	296.1200
витрина, полувитрина	1320..2750	296..596

Фактический цвет может отличаться от фотоизображения.
Зеркало не входит в комплект фасада.

Прямой 7



Пат
Зап
Уст
19

Дверь Прямой 7, Вид 2
кария светлая
коричневое устарение



Пат
Зап
Уст
19

Дверь Прямой 7, Вид 3
белое дерево
серебряное устарение



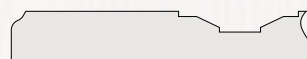
Пат
Зап
Уст
19

Дверь Прямой 7, Вид 4
дуб винтаж


Условные обозначения: Пат патинирование Зап заполнение Уст устарение

19 МДФ, мм, по умолчанию

M возможно изготовление без вылетов

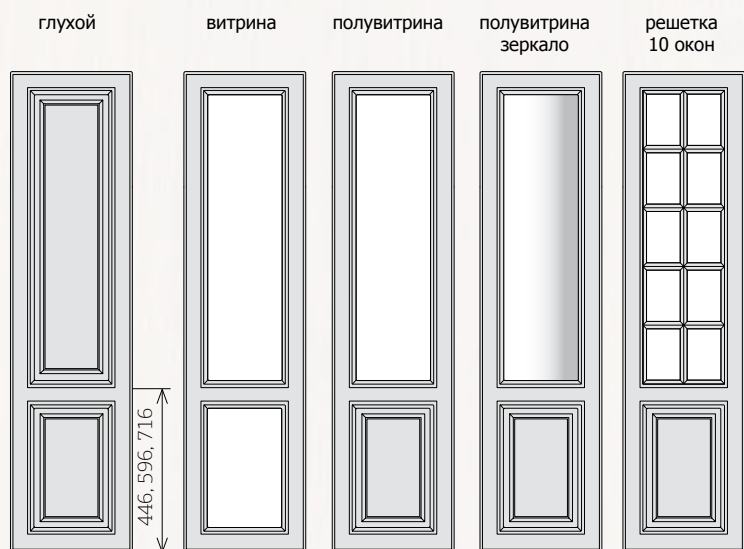


торец для распашного шкафа



торец для шкафа-купе

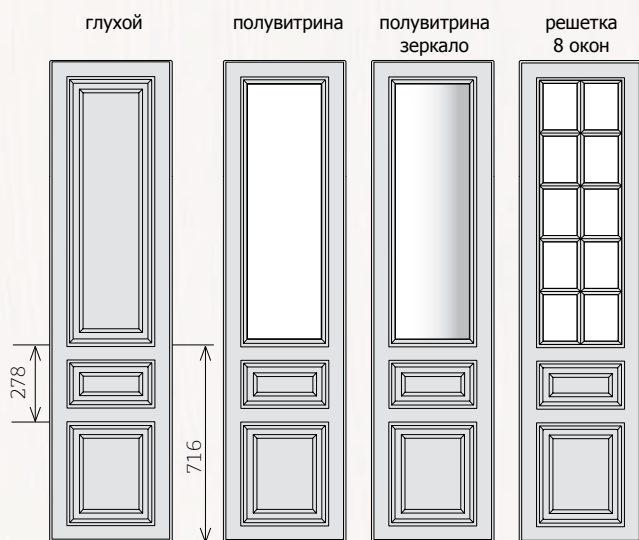
Вид 2



Размеры дверей Вид 2

размер нижней секции	высота, мм			ширина, мм
	446	596	716	
глухой	916..2750	1200..2750	1320..2750	296..1200
витрина, полувитрина	916..2750	1200..2750	1320..2750	296..596
полу-решетка	4 окна	916..1015	916..1200	нет
	6 окон	1016..1320	1201..1500	1201..1600
	8 окон	1321..1500	1501..1700	1601..1800
	10 окон	1501..2300	1701..2500	1801..2750
12 окон	2301..2750	2501..2750	нет	296..596

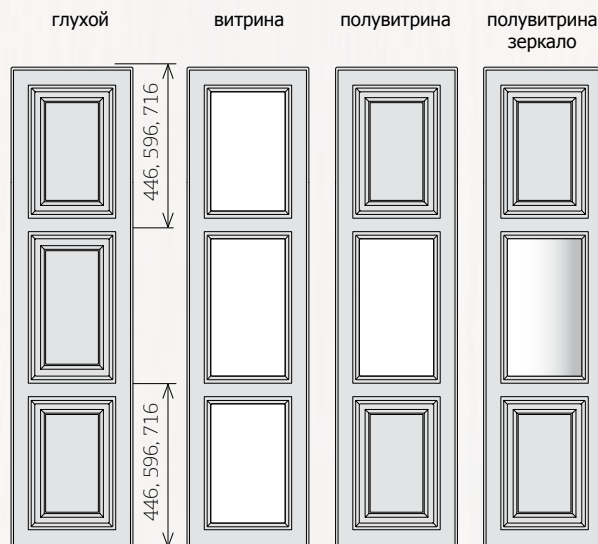
Вид 3



Размеры дверей Вид 3

	высота, мм	ширина, мм
глухой	1320..2750	296..1200
витрина, полувитрина	1320..2750	296..596
полу-решетка	6 окон	1201..1600
	8 окон	1601..1800
	10 окон	1801..2750

Вид 4



Размеры дверей Вид 4

	высота, мм	ширина, мм
глухой	1320..2750	296..1200
витрина, полувитрина	1320..2750	296..596

Фактический цвет может отличаться от фотоизображения.
Зеркало не входит в комплект фасада.

Бьянка



М
Пат
Зап
Уст
19

Дверь Бьянка, Вид 2
роялвуд серый
золотое устарение



М
Пат
Зап
Уст
19

Дверь Бьянка, Вид 3
ламбер милк
коричневая патина



М
Пат
Зап
Уст
19

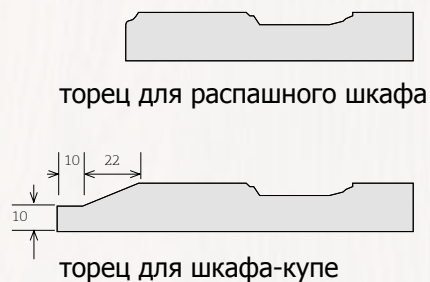
Дверь Бьянка, Вид 4
роялвуд розовый
золотое устарение

Также могут выполняться без вылетов. Обозначение - М.

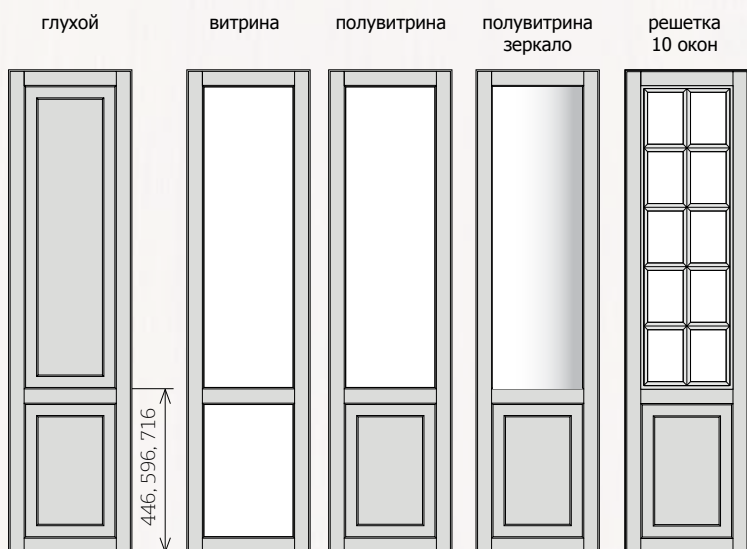
Условные обозначения: Пат патинирование Зап заполнение Уст устарение

19 МДФ, мм, по умолчанию

М возможно изготовление без вылетов



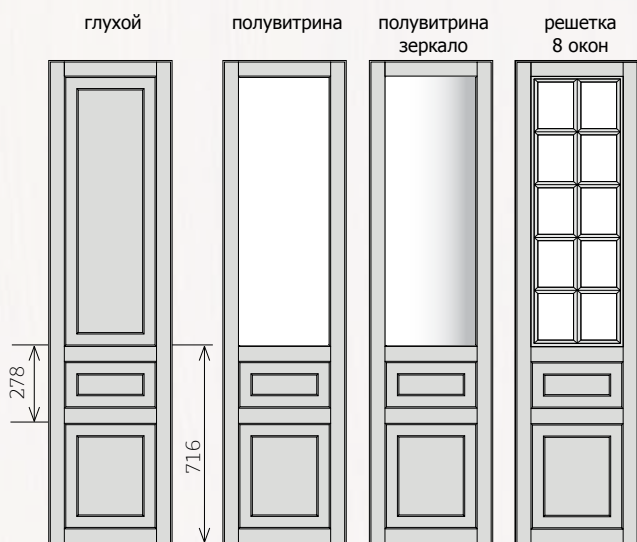
Вид 2



Размеры дверей Вид 2

размер нижней секции	высота, мм			ширина, мм
	446	596	716	
глухой	916..2750	1200..2750	1320..2750	296..1200
витрина, полувитрина	916..2750	1200..2750	1320..2750	296..596
полу- решетка	4 окна	916..1015	916..1200	нет
	6 окон	1016..1320	1201..1500	1201..1600
	8 окон	1321..1500	1501..1700	1601..1800
	10 окон	1501..2300	1701..2500	1801..2750
12 окон	2301..2750	2501..2750	нет	296..596

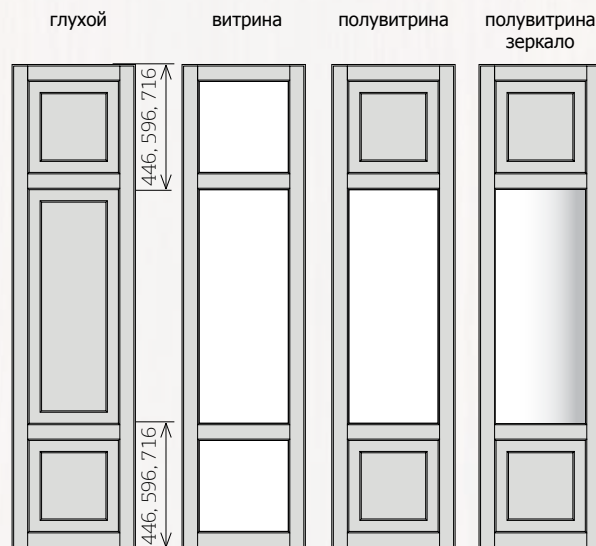
Вид 3



Размеры дверей Вид 3

	высота, мм	ширина, мм
глухой	1320..2750	296..1200
витрина, полувитрина	1320..2750	296..596
полу- решетка	6 окон	1201..1600
	8 окон	1601..1800
	10 окон	1801..2750

Вид 4



Размеры дверей Вид 4

	высота, мм	ширина, мм
глухой	1320..2750	296..1200
витрина, полувитрина	1320..2750	296..596

Фактический цвет может отличаться от фотоизображения.
Зеркало не входит в комплект фасада.

Верона



Пат
Зап
Уст
19

Дверь Верона, Вид 2
кария светлая
серебряное устарение



Пат
Зап
Уст
19

Дверь Верона, Вид 3
орех итальянский
коричневая патина



Пат
Зап
Уст
19

Дверь Верона, Вид 4
орех итальянский
коричневая патина

Условные обозначения: Пат патинирование Зап заполнение Уст устарение

19 МДФ, мм, по умолчанию

M возможно изготовление без вылетов

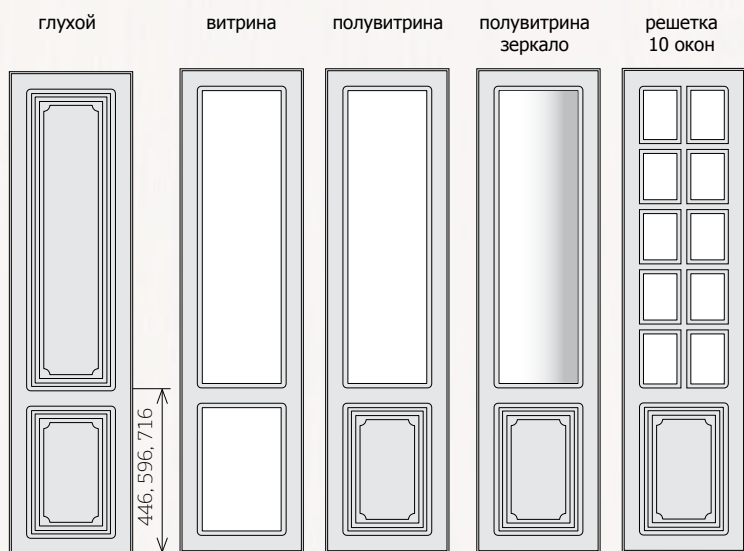


торец для распашного шкафа



торец для шкафа-купе

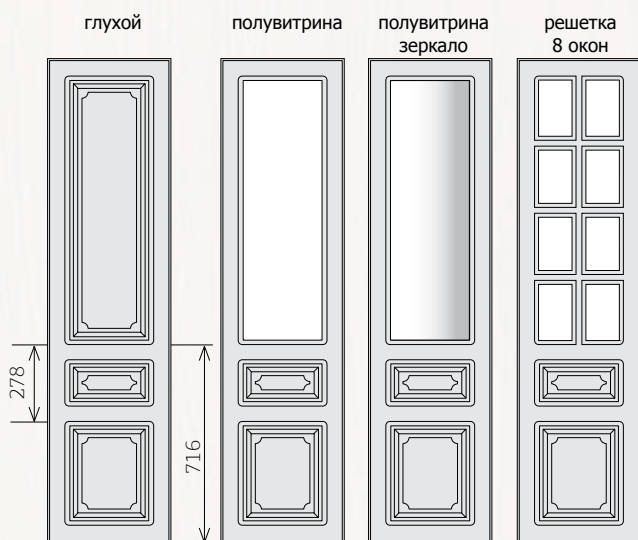
Вид 2



Размеры дверей Вид 2

размер нижней секции	высота, мм			ширина, мм
	446	596	716	
глухой	916..2750	1200..2750	1320..2750	296..1200
витрина, полувитрина	916..2750	1200..2750	1320..2750	296..596
полу-решетка	4 окна	916..1015	916..1200	нет
	6 окон	1016..1320	1201..1500	1201..1600
	8 окон	1321..1500	1501..1700	1601..1800
	10 окон	1501..2300	1701..2500	1801..2750
	12 окон	2301..2750	2501..2750	нет

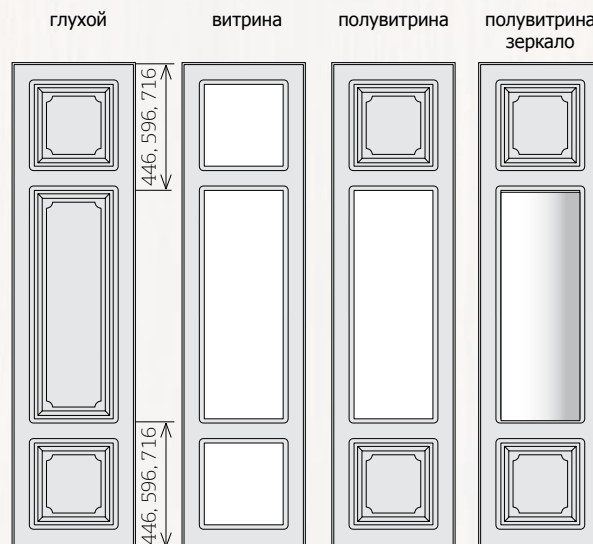
Вид 3



Размеры дверей Вид 3

	высота, мм	ширина, мм
глухой	1320..2750	296..1200
витрина, полувитрина	1320..2750	296..596
полу-решетка	6 окон	1201..1600
	8 окон	1601..1800
	10 окон	1801..2750

Вид 4



Размеры дверей Вид 4

	высота, мм	ширина, мм
глухой	1320..2750	296..1200
витрина, полувитрина	1320..2750	296..596

Фактический цвет может отличаться от фотоизображения.
Зеркало не входит в комплект фасада.

Сканд



М
Пат
Зап
Уст
19

Дверь Сканд, Вид 2
эмаль белая
золотое устарение



М
Пат
Зап
Уст
19

Дверь Сканд, Вид 3
лаMBER латте
коричневое устарение



М
Пат
Зап
Уст
19

Дверь Сканд, Вид 4
лаMBER латте
коричневое устарение

Также могут выполняться без вылетов. Обозначение - М.

Условные обозначения: Пат патинирование Зап заполнение Уст устарение

19 МДФ, мм, по умолчанию

М возможно изготовление без вылетов

Максимальная высота фасада Сканд Вид 2:


для фасада глухого-446: 2400мм

для фасада глухого-596: 2550мм

для фасада глухого-716: 2750мм



торец для распашного шкафа



торец для шкафа-купе

Вид 2

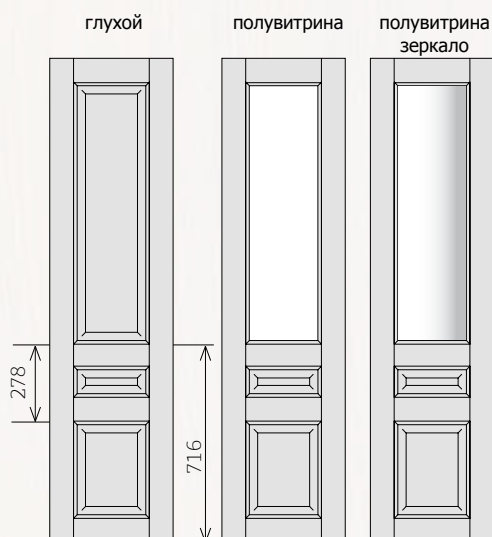


Размеры дверей Вид 2

размер нижней секции	высота, мм			ширина, мм
	446	596	716	
глухой	916..2400	1200..2550	1320..2750	296..1200
витрина, полувитрина	916..2400	1200..2550	1320..2750	296..596

Полурешетки не выполняются.

Вид 3



Размеры дверей Вид 3

	высота, мм	ширина, мм
глухой	1320..2750	296..1200
витрина, полувитрина	1320..2750	296..596

Полурешетки не выполняются.

Вид 4



Размеры дверей Вид 4

	высота, мм	ширина, мм
глухой	1320..2750	296..1200
витрина, полувитрина	1320..2750	296..596

Фактический цвет может отличаться от фотоизображения.
Зеркало не входит в комплект фасада.

Рим



Пат
Зап
Уст
19

Дверь Рим, Вид 2
белое дерево
коричневое устарение



Пат
Зап
Уст
19

Дверь Рим, Вид 3
текстурный белый
зеленое устарение



Пат
Зап
Уст
19

Дверь Рим, Вид 4
текстурный белый
зеленое устарение


Условные обозначения: Пат патинирование Зап заполнение Уст устарение

19 МДФ, мм, по умолчанию

M возможно изготовление без вылетов

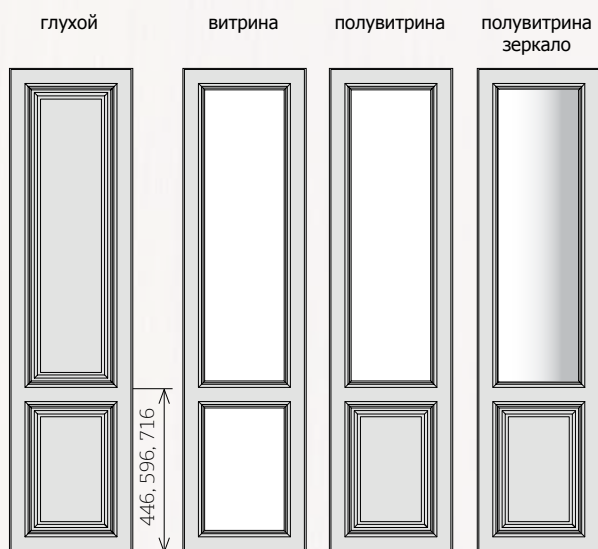


торец для распашного шкафа



торец для шкафа-купе

Вид 2

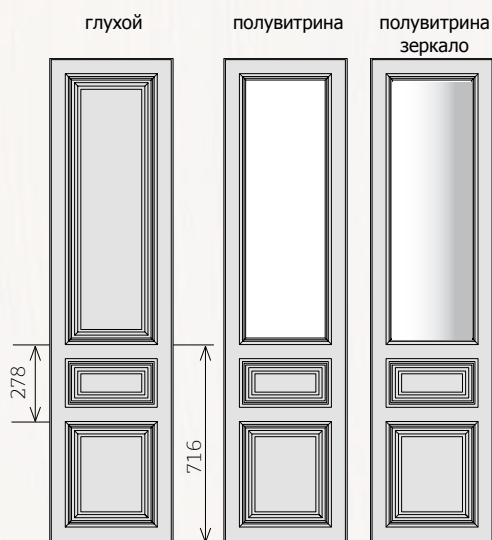


Размеры дверей Вид 2

размер нижней секции	высота, мм			ширина, мм
	446	596	716	
глухой	916..2750	1200..2750	1320..2750	296..1200
витрина, полувитрина	916..2750	1200..2750	1320..2750	296..596

Полурешетки не выполняются.

Вид 3

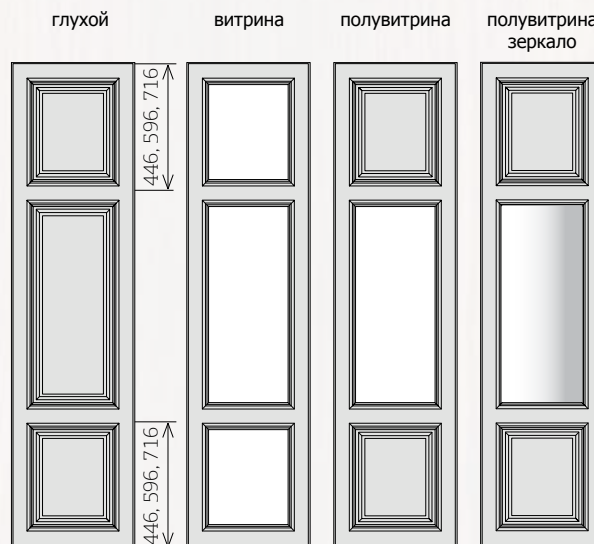


Размеры дверей Вид 3

	высота, мм	ширина, мм
глухой	1320..2750	296..1200
витрина, полувитрина	1320..2750	296..596

Полурешетки не выполняются.

Вид 4



Размеры дверей Вид 4

	высота, мм	ширина, мм
глухой	1320..2750	296..1200
витрина, полувитрина	1320..2750	296..596

Фактический цвет может отличаться от фотоизображения.
Зеркало не входит в комплект фасада.

Кельн



М
Пат
Зап
Уст
19

Дверь Кельн, Вид 2
рябина бронзовая
коричневая патина



М
Пат
Зап
Уст
19

Дверь Кельн, Вид 3
текстурный жемчуг
золотое устарение



М
Пат
Зап
Уст
19

Дверь Кельн, Вид 4
дуб ясный
коричневое устарение

Также могут выполняться без вылетов. Обозначение - М.


Условные обозначения: Пат патинирование Зап заполнение Уст устарение

19 МДФ, мм, по умолчанию

М возможно изготовление без вылетов

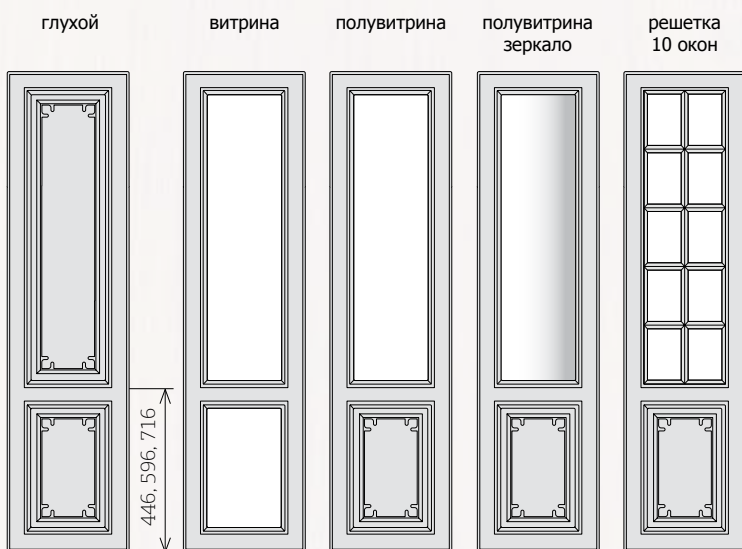


торец для распашного шкафа



торец для шкафа-купе

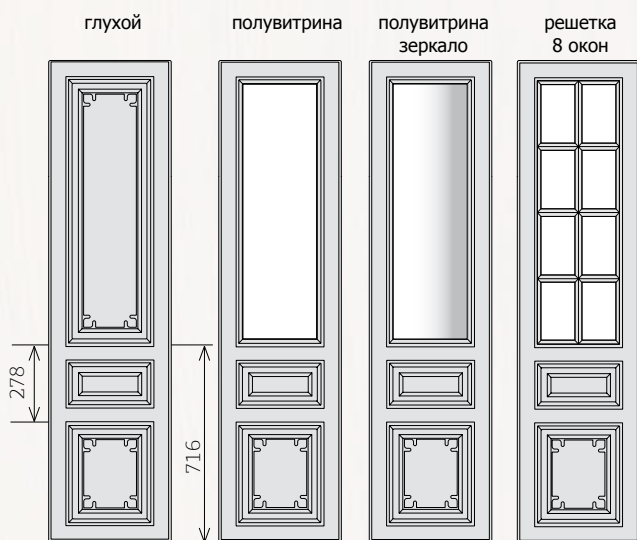
Вид 2



Размеры дверей Вид 2

размер нижней секции	высота, мм			ширина, мм
	446	596	716	
глухой	916..2750	1200..2750	1320..2750	296..1200
витрина, полувитрина	916..2750	1200..2750	1320..2750	296..596
полу-решетка	4 окна	916..1015	916..1200	нет
	6 окон	1016..1320	1201..1500	1201..1600
	8 окон	1321..1500	1501..1700	1601..1800
	10 окон	1501..2300	1701..2500	1801..2750
12 окон	2301..2750	2501..2750	нет	296..596

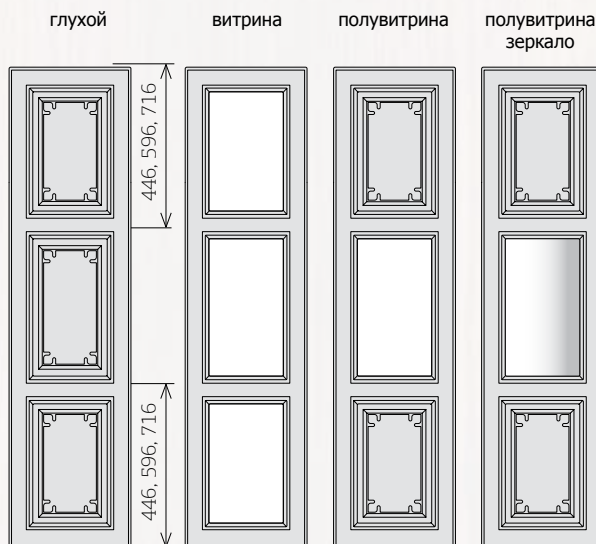
Вид 3



Размеры дверей Вид 3

	высота, мм	ширина, мм
глухой	1320..2750	296..1200
витрина, полувитрина	1320..2750	296..596
полу-решетка	6 окон	1201..1600
	8 окон	1601..1800
	10 окон	1801..2750

Вид 4



Размеры дверей Вид 4

	высота, мм	ширина, мм
глухой	1320..2750	296..1200
витрина, полувитрина	1320..2750	296..596

Фактический цвет может отличаться от фотоизображения.
Зеркало не входит в комплект фасада.

Призма



М
Пат
Зап
Уст
19

Дверь Призма, Вид 2
рояльвуд белый
коричневое заполнение



М
Пат
Зап
Уст
19

Дверь Призма, Вид 3
рояльвуд белый
коричневое заполнение



М
Пат
Зап
Уст
19

Дверь Призма, Вид 4
краска глянцевая
золотое устарение

Также могут выполняться без вылетов. Обозначение - М.

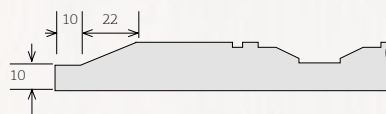
Условные обозначения: Пат патинирование Зап заполнение Уст устарение

19 МДФ, мм, по умолчанию

М возможно изготовление без вылетов



торец для распашного шкафа



торец для шкафа-купе

Вид 2



Размеры дверей Вид 2

размер нижней секции	высота, мм			ширина, мм
	446	596	716	
глухой	916..2750	1200..2750	1320..2750	296..1200
витрина, полувитрина	916..2750	1200..2750	1320..2750	296..596
полу-решетка	4 окна	916..1015	916..1200	нет
	6 окон	1016..1320	1201..1500	1201..1600
	8 окон	1321..1500	1501..1700	1601..1800
	10 окон	1501..2300	1701..2500	1801..2750
	12 окон	2301..2750	2501..2750	нет

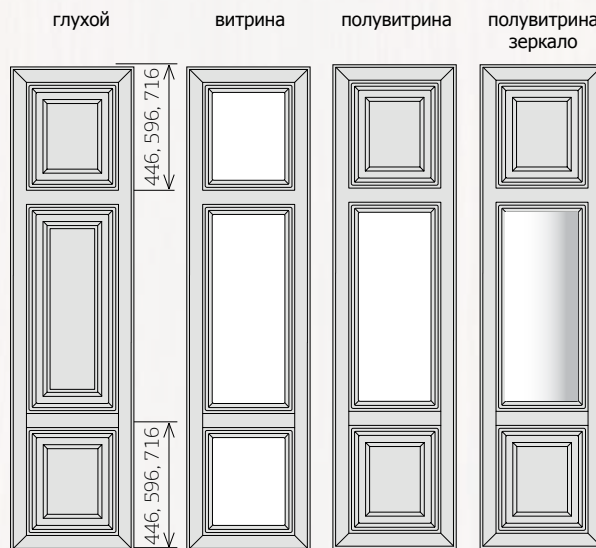
Вид 3



Размеры дверей Вид 3

	высота, мм	ширина, мм
глухой	1320..2750	296..1200
витрина, полувитрина	1320..2750	296..596
полу-решетка	6 окон	1201..1600
	8 окон	1601..1800
	10 окон	1801..2750

Вид 4



Размеры дверей Вид 4

	высота, мм	ширина, мм
глухой	1320..2750	296..1200
витрина, полувитрина	1320..2750	296..596

Фактический цвет может отличаться от фотоизображения.
Зеркало не входит в комплект фасада.

Нормандия



Пат

Уст

19

Дверь Нормандия, Вид 2
краска матовая
белое устарение




Пат

Уст

19

Дверь Нормандия, Вид 3
кедр серебро



Пат

Уст

19

Дверь Нормандия, Вид 4
белое дерево
коричневое устарение


Условные обозначения: Пат патинирование Зап заполнение Уст устарение

19 МДФ, мм, по умолчанию

М возможно изготовление без вылетов

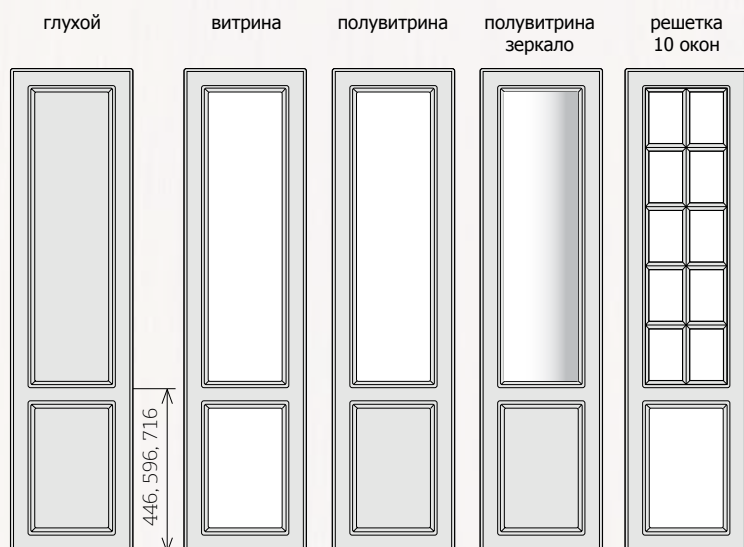


торец для распашного шкафа



торец для шкафа-купе

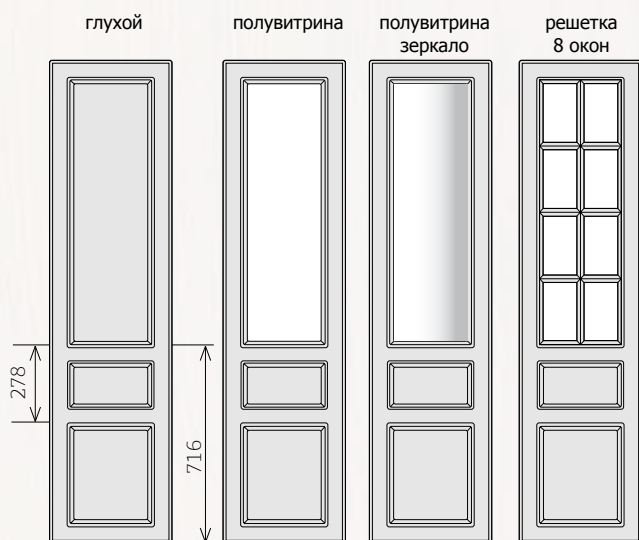
Вид 2



Размеры дверей Вид 2

размер нижней секции	высота, мм			ширина, мм
	446	596	716	
глухой	916..2750	1200..2750	1320..2750	296..1200
витрина, полувитрина	916..2750	1200..2750	1320..2750	296..596
полу-решетка	4 окна	916..1015	916..1200	нет
	6 окон	1016..1320	1201..1500	1201..1600
	8 окон	1321..1500	1501..1700	1601..1800
	10 окон	1501..2300	1701..2500	1801..2750
12 окон	2301..2750	2501..2750	нет	296..596

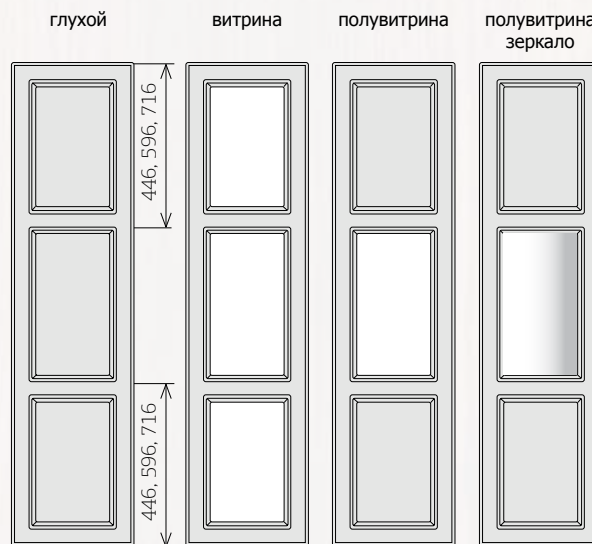
Вид 3



Размеры дверей Вид 3

	высота, мм	ширина, мм
глухой	1320..2750	296..1200
витрина, полувитрина	1320..2750	296..596
полу-решетка	6 окон	1201..1600
	8 окон	1601..1800
	10 окон	1801..2750

Вид 4



Размеры дверей Вид 4

	высота, мм	ширина, мм
глухой	1320..2750	296..1200
витрина, полувитрина	1320..2750	296..596

Фактический цвет может отличаться от фотоизображения.
Зеркало не входит в комплект фасада.

Норд



М
Пат
Уст
19

Дверь Норд, Вид 2
ваниль текстурная
бежевое устарение



М
Пат
Уст
19

Дверь Норд, Вид 3
камень светлый



М
Пат
Уст
19

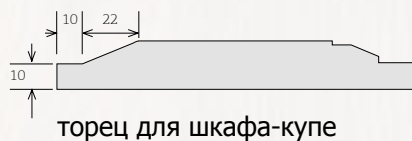
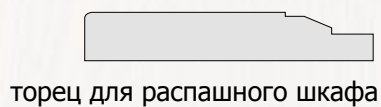
Дверь Норд М, Вид 4
тач шоколад

Также могут выполняться без вылетов. Обозначение - М.

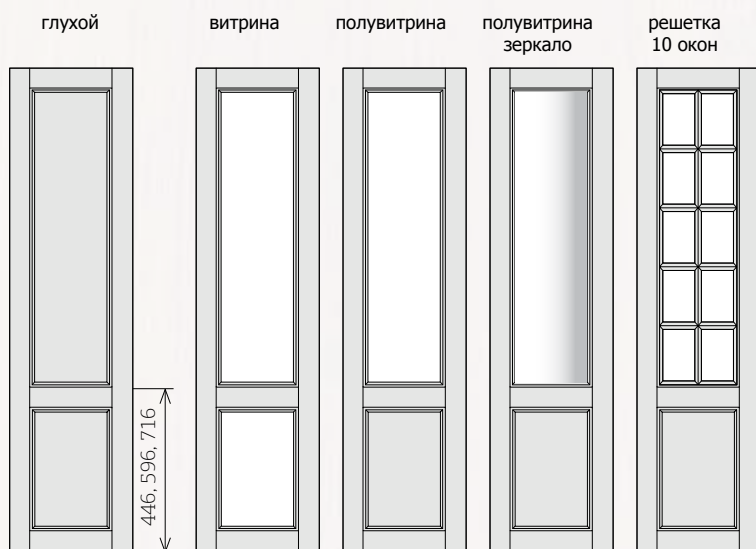
Условные обозначения: Пат патинирование Зап заполнение Уст устарение

19 МДФ, мм, по умолчанию

М возможно изготовление без вылетов



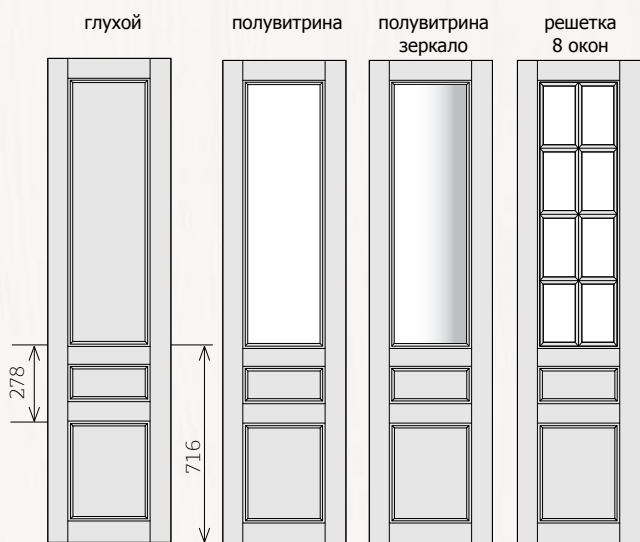
Вид 2



Размеры дверей Вид 2

размер нижней секции	высота, мм			ширина, мм
	446	596	716	
глухой	916..2750	1200..2750	1320..2750	296..1200
витрина, полувитрина	916..2750	1200..2750	1320..2750	296..596
полу-решетка	4 окна	916..1015	916..1200	нет
	6 окон	1016..1320	1201..1500	1201..1600
	8 окон	1321..1500	1501..1700	1601..1800
	10 окон	1501..2300	1701..2500	1801..2750
12 окон	2301..2750	2501..2750	нет	296..596

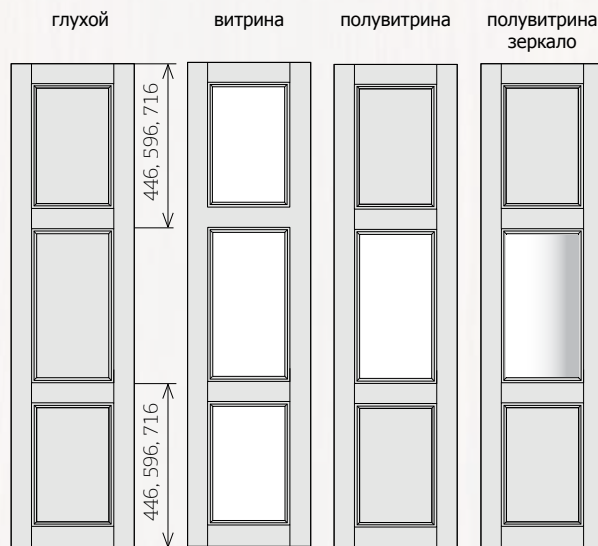
Вид 3



Размеры дверей Вид 3

	высота, мм	ширина, мм
глухой	1320..2750	296..1200
витрина, полувитрина	1320..2750	296..596
полу-решетка	6 окон	1201..1600
	8 окон	1601..1800
	10 окон	1801..2750

Вид 4



Размеры дверей Вид 4

	высота, мм	ширина, мм
глухой	1320..2750	296..1200
витрина, полувитрина	1320..2750	296..596

Фактический цвет может отличаться от фотоизображения.
Зеркало не входит в комплект фасада.

Прованс



Пат

Уст

19

Дверь Прованс, Вид 2
сосна монблан



Пат

Уст

19

Дверь Прованс, Вид 3
белое дерево
золотое устарение



Пат

Уст

19

Дверь Прованс, Вид 4
роялвуд арктик

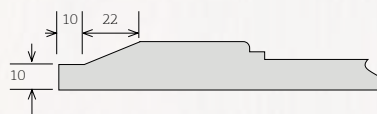
Условные обозначения: Пат патинирование Зап заполнение Уст устарение

19 МДФ, мм, по умолчанию

M возможно изготовление без вылетов

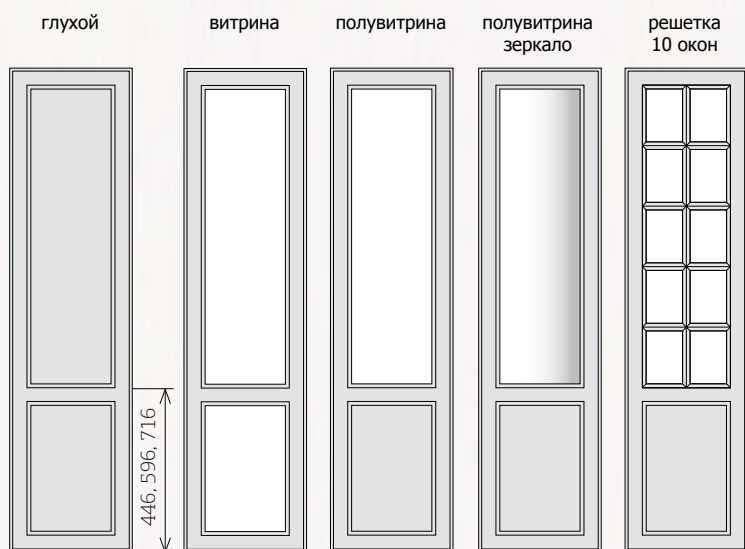


торец для распашного шкафа



торец для шкафа-купе

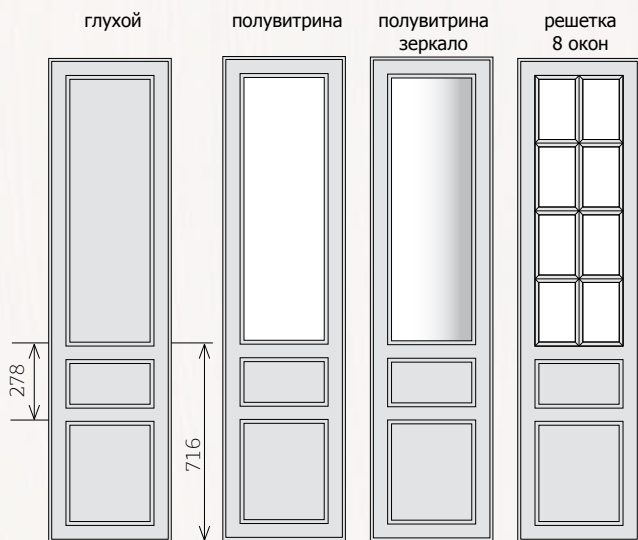
Вид 2



Размеры дверей Вид 2

размер нижней секции	высота, мм			ширина, мм
	446	596	716	
глухой	916..2750	1200..2750	1320..2750	296..1200
витрина, полувитрина	916..2750	1200..2750	1320..2750	296..596
полу-решетка	4 окна	916..1015	916..1200	нет
	6 окон	1016..1320	1201..1500	1201..1600
	8 окон	1321..1500	1501..1700	1601..1800
	10 окон	1501..2300	1701..2500	1801..2750
12 окон	2301..2750	2501..2750	нет	296..596

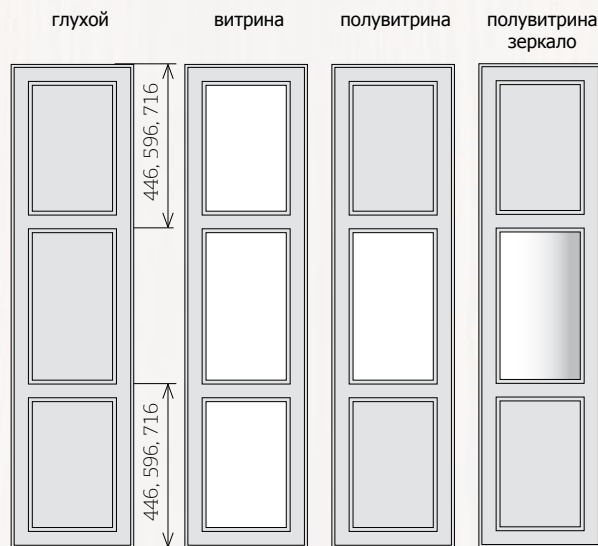
Вид 3



Размеры дверей Вид 3

	высота, мм	ширина, мм
глухой	1320..2750	296..1200
витрина, полувитрина	1320..2750	296..596
полу-решетка	6 окон	1201..1600
	8 окон	1601..1800
	10 окон	1801..2750

Вид 4



Размеры дверей Вид 4

	высота, мм	ширина, мм
глухой	1320..2750	296..1200
витрина, полувитрина	1320..2750	296..596

Фактический цвет может отличаться от фотоизображения.
Зеркало не входит в комплект фасада.

Лжевыборка



М
Пат
Уст
19

Дверь Лжевыборка, Вид 2
венге
золотое устарение



М
Пат
Уст
19

Дверь Лжевыборка, Вид 3
камень коричневый



М
Пат
Уст
19

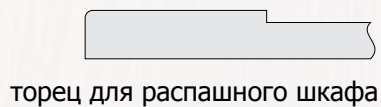
Дверь Лжевыборка, Вид 4
камень коричневый

Также могут выполняться без вылетов. Обозначение - М.


Условные обозначения: Пат патинирование Зап заполнение Уст устарение

19 МДФ, мм, по умолчанию

М возможно изготовление без вылетов

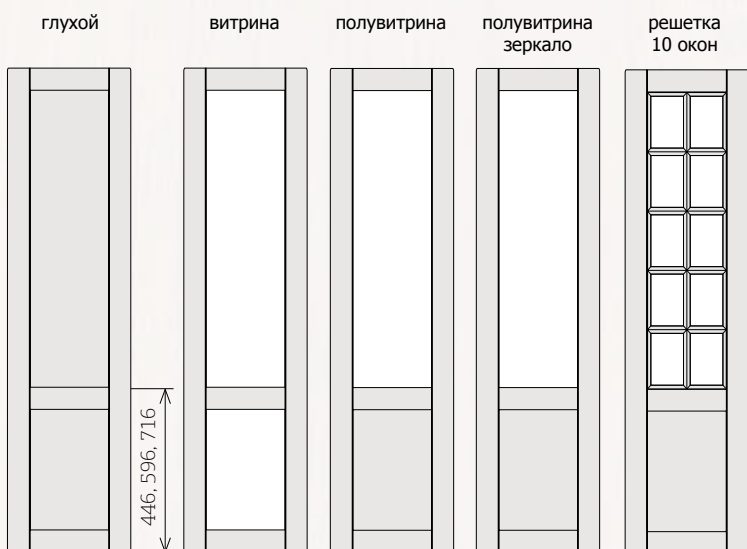


торец для распашного шкафа



торец для шкафа-купе

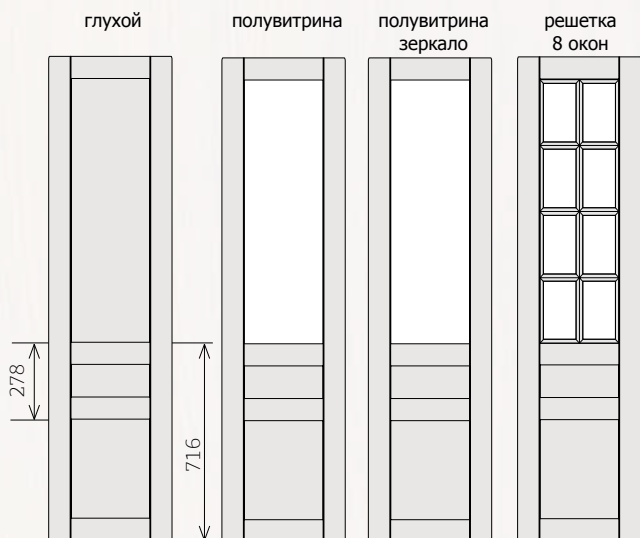
Вид 2



Размеры дверей Вид 2

размер нижней секции	высота, мм			ширина, мм
	446	596	716	
глухой	916..2750	1200..2750	1320..2750	296..1200
витрина, полувитрина	916..2750	1200..2750	1320..2750	296..596
полу-решетка	4 окна	916..1015	916..1200	нет
	6 окон	1016..1320	1201..1500	1201..1600
	8 окон	1321..1500	1501..1700	1601..1800
	10 окон	1501..2300	1701..2500	1801..2750
12 окон	2301..2750	2501..2750	нет	296..596

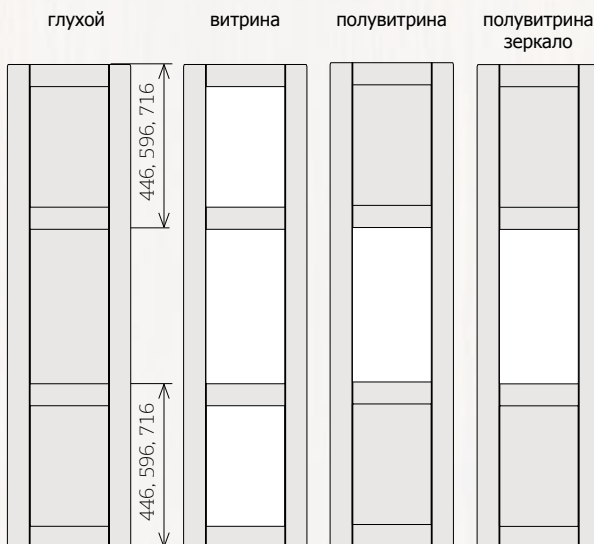
Вид 3



Размеры дверей Вид 3

	высота, мм	ширина, мм
глухой	1320..2750	296..1200
витрина, полувитрина	1320..2750	296..596
полу-решетка	6 окон	1201..1600
	8 окон	1601..1800
	10 окон	1801..2750

Вид 4



Размеры дверей Вид 4

	высота, мм	ширина, мм
глухой	1320..2750	296..1200
витрина, полувитрина	1320..2750	296..596

Фактический цвет может отличаться от фотоизображения.
Зеркало не входит в комплект фасада.

Арка



Пат
Зап
Уст
19

Дверь Арка, фр.1, Вид 2
ламбер макиато
коричневое устарение



Пат
Зап
Уст
19

Дверь Арка, фр. 35, Вид 2
роялвуд крем
золотое устарение



Пат
Зап
Уст
19

Дверь Арка, фр. 36, Вид 2
роялвуд белый
золотое устарение

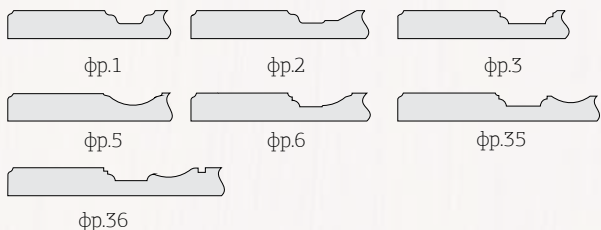
Условные обозначения: Пат патинирование Зап заполнение Уст устарение

19 МДФ, мм, по умолчанию

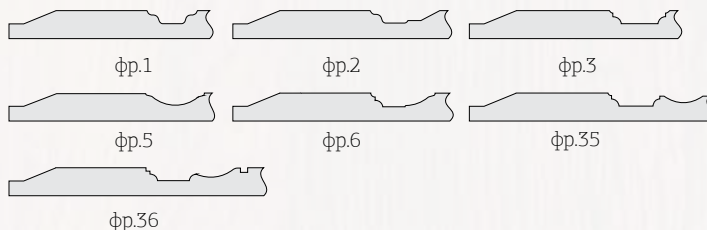
M возможно изготовление без вылетов

Дверь может выполняться 1, 2, 3, 5, 6, 35 или 36 фрезой.

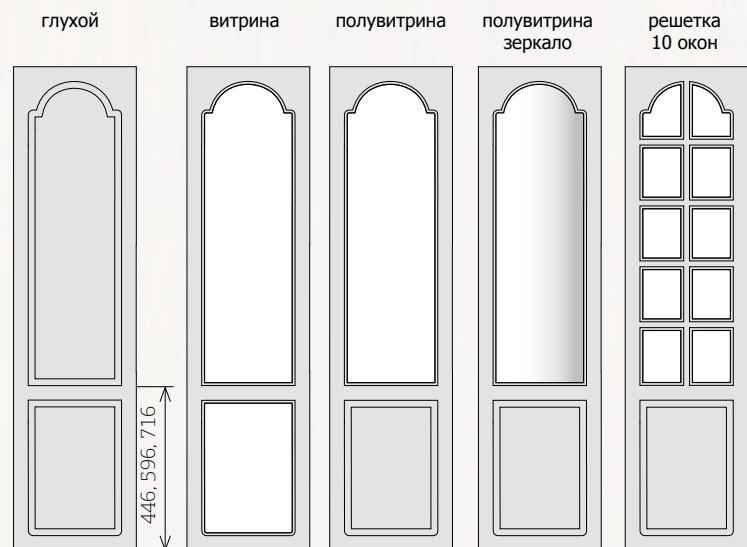
торец для распашного шкафа



торец для шкафа-купе



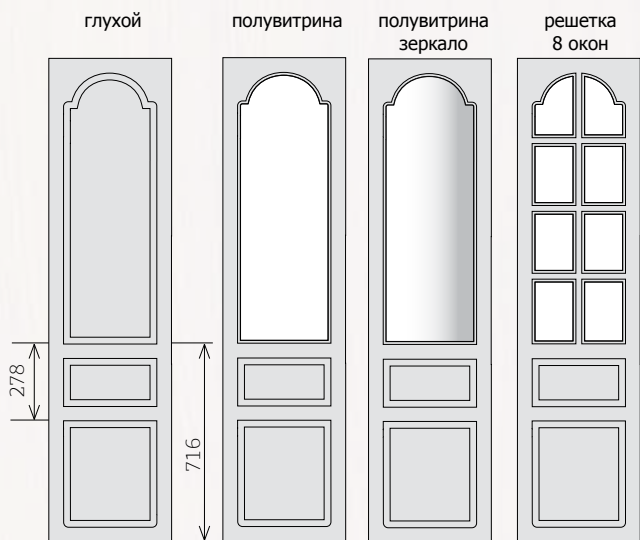
Вид 2



Размеры дверей Вид 2

размер нижней секции	высота, мм			ширина, мм	
	446	596	716		
глухой	916..2750	1200..2750	1320..2750	296..1200	
витрина, полувитрина	916..2750	1200..2750	1320..2750	296..596	
полу-решетка	4 окна	916..1015	916..1200	нет	296..596
	6 окон	1016..1320	1201..1500	1201..1600	296..596
	8 окон	1321..1500	1501..1700	1601..1800	296..596
	10 окон	1501..2300	1701..2500	1801..2750	296..596
	12 окон	2301..2750	2501..2750	нет	296..596

Вид 3



Размеры дверей Вид 3

	высота, мм	ширина, мм	
глухой	1320..2750	296..1200	
витрина, полувитрина	1320..2750	296..596	
полу-решетка	6 окон	1201..1600	296..596
	8 окон	1601..1800	296..596
	10 окон	1801..2750	296..596

Фактический цвет может отличаться от фотоизображения. Зеркало не входит в комплект фасада.

Арктика



Пат
Зап
Уст
19

Дверь Арктика, фр. 36, Вид 2,
роялвуд крем
бежевая патина



Пат
Зап
Уст
19

Дверь Арктика, фр. 5, Вид 2
роялвуд бирюза
белое устарение



Пат
Зап
Уст
19

Дверь Арктика, фр. 35, Вид 2,
роялвуд голубой
белое устарение

Условные обозначения: Пат патинирование Зап заполнение Уст устарение

19 МДФ, мм, по умолчанию

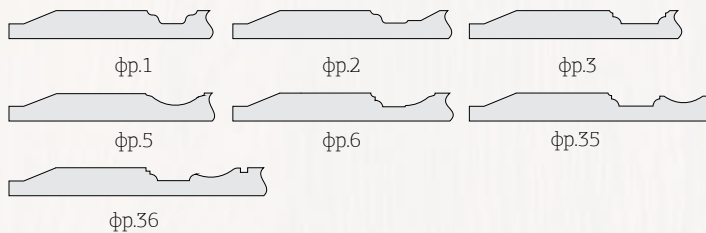
M возможно изготовление без вылетов

Дверь может выполняться 1, 2, 3, 5, 6, 35 или 36 фрезой.

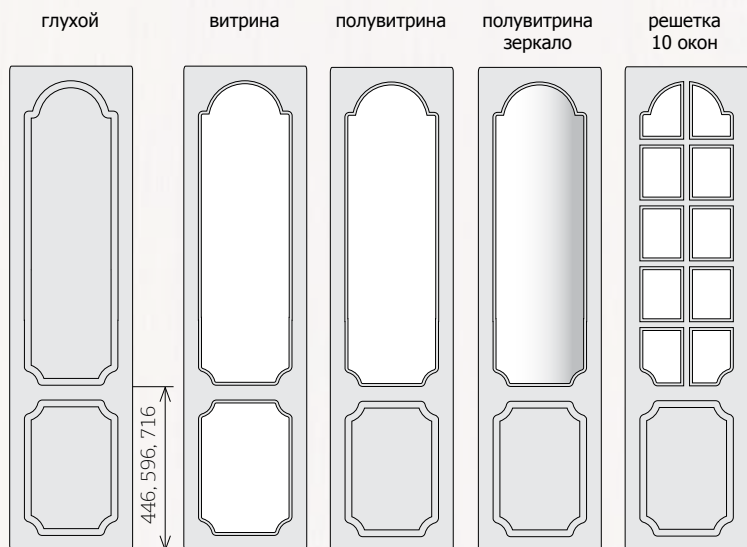
торец для распашного шкафа



торец для шкафа-купе



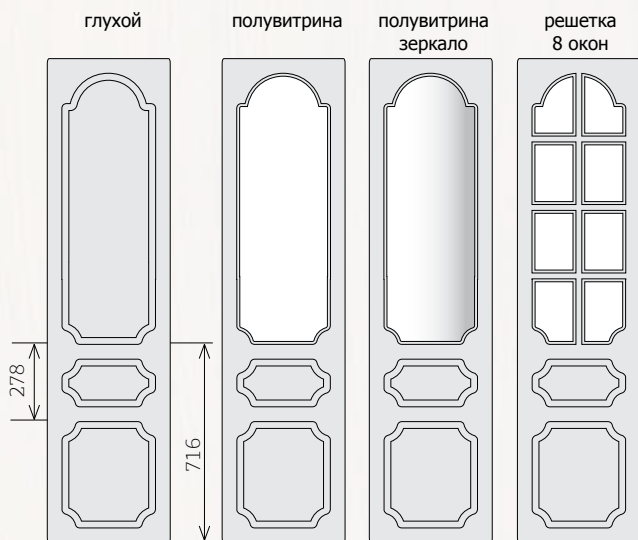
Вид 2



Размеры дверей Вид 2

размер нижней секции	высота, мм			ширина, мм	
	446	596	716		
глухой	916..2750	1200..2750	1320..2750	296..1200	
витрина, полувитрина	916..2750	1200..2750	1320..2750	296..596	
полу-решетка	4 окна	916..1015	916..1200	нет	296..596
	6 окон	1016..1320	1201..1500	1201..1600	296..596
	8 окон	1321..1500	1501..1700	1601..1800	296..596
	10 окон	1501..2300	1701..2500	1801..2750	296..596
	12 окон	2301..2750	2501..2750	нет	296..596

Вид 3



Размеры дверей Вид 3

	высота, мм	ширина, мм	
глухой	1320..2750	296..1200	
витрина, полувитрина	1320..2750	296..596	
полу-решетка	6 окон	1201..1600	296..596
	8 окон	1601..1800	296..596
	10 окон	1801..2750	296..596

Фактический цвет может отличаться от фотоизображения. Зеркало не входит в комплект фасада.

Полуантик



Пат
Зап
Уст
19

Дверь Полуантик, фр.6, Вид 2
роялвуд кофе
коричневое устарение



Пат
Зап
Уст
19

Дверь Полуантик, фр.35, Вид 2
роялвуд терракот
белое устарение



Пат
Зап
Уст
19

Дверь Полуантик, фр. 2, Вид 3
роялвуд джинс
белое устарение

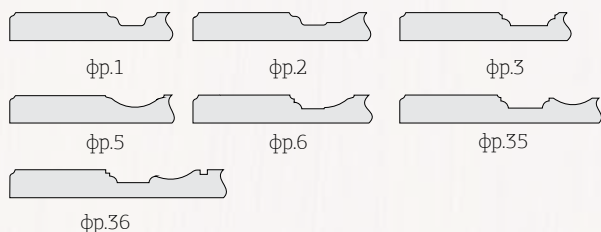
Условные обозначения: Пат патинирование Зап заполнение Уст устарение

19 МДФ, мм, по умолчанию

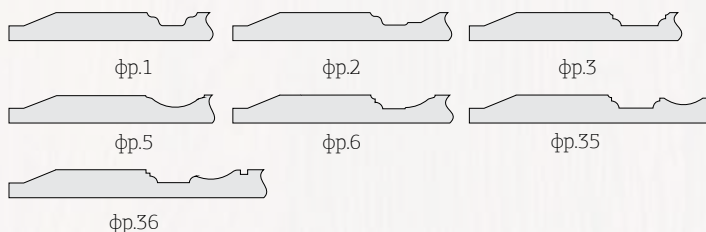
M возможно изготовление без вылетов

Дверь может выполняться 1, 2, 3, 5, 6, 35 или 36 фрезой.

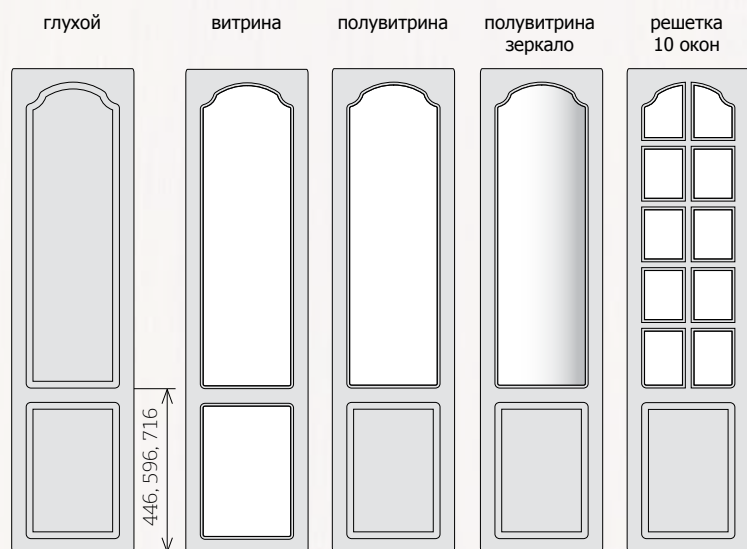
торец для распашного шкафа



торец для шкафа-купе



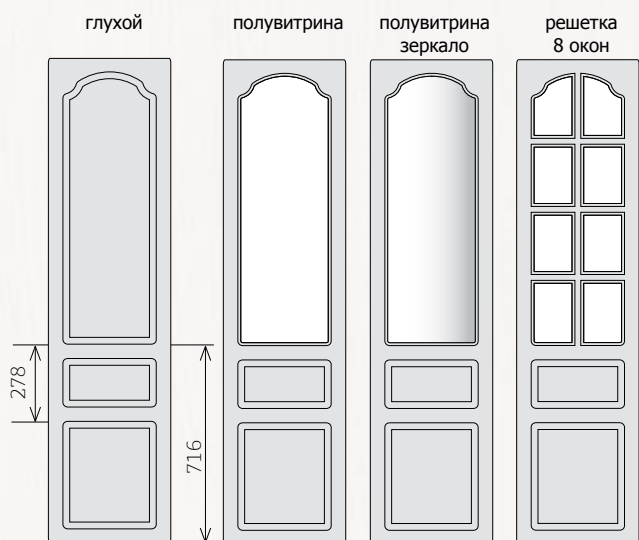
Вид 2



Размеры дверей Вид 2

размер нижней секции	высота, мм			ширина, мм	
	446	596	716		
глухой	916..2750	1200..2750	1320..2750	296..1200	
витрина, полувитрина	916..2750	1200..2750	1320..2750	296..596	
полу-решетка	4 окна	916..1015	916..1200	нет	296..596
	6 окон	1016..1320	1201..1500	1201..1600	296..596
	8 окон	1321..1500	1501..1700	1601..1800	296..596
	10 окон	1501..2300	1701..2500	1801..2750	296..596
	12 окон	2301..2750	2501..2750	нет	296..596

Вид 3



Размеры дверей Вид 3

	высота, мм	ширина, мм	
глухой	1320..2750	296..1200	
витрина, полувитрина	1320..2750	296..596	
полу-решетка	6 окон	1201..1600	296..596
	8 окон	1601..1800	296..596
	10 окон	1801..2750	296..596

Фактический цвет может отличаться от фотоизображения. Зеркало не входит в комплект фасада.

Готика



Пат
Зап
Уст
19

Дверь Готика, фр. 35, Вид 2
ламбер макиато
коричневое устарение



Пат
Зап
Уст
19

Дверь Готика, фр. 3, Вид 3
ламбер грин
золотое устарение



Пат
Зап
Уст
19

Дверь Готика, фр. 2, Вид 4,
роялвуд белый
золотое устарение

Условные обозначения: Пат патинирование Зап заполнение Уст устарение

19 МДФ, мм, по умолчанию

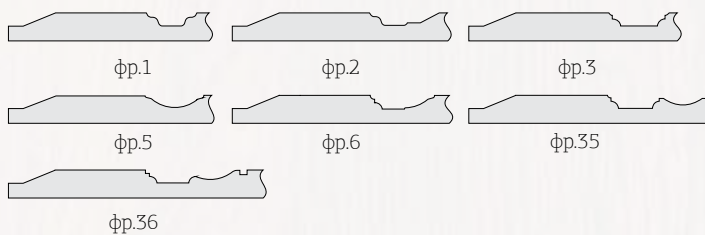
M возможно изготовление без вылетов

Дверь может выполняться 1, 2, 3, 5, 6, 35 или 36 фрезой.

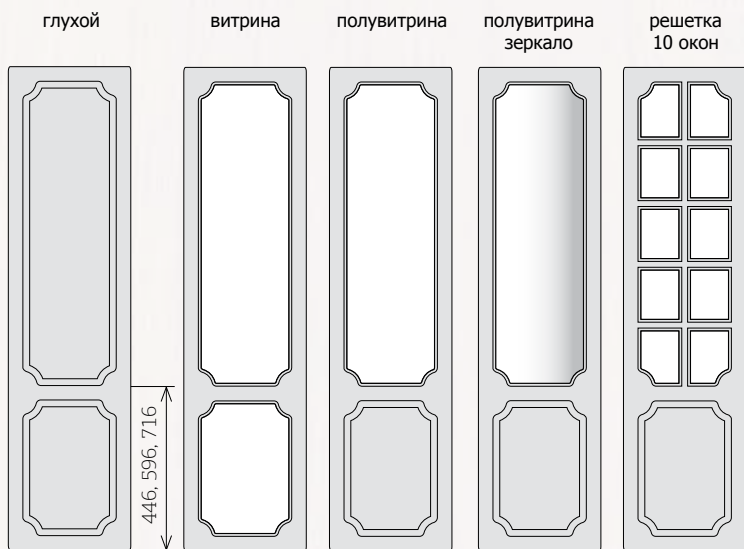
торец для распашного шкафа



торец для шкафа-купе



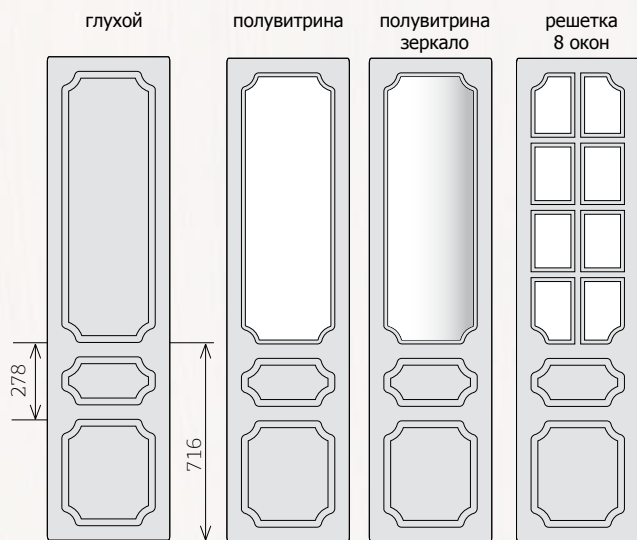
Вид 2



Размеры дверей Вид 2

размер нижней секции	высота, мм			ширина, мм	
	446	596	716		
глухой	916..2750	1200..2750	1320..2750	296..1200	
витрина, полувитрина	916..2750	1200..2750	1320..2750	296..596	
полу-решетка	4 окна	916..1015	916..1200	нет	296..596
	6 окон	1016..1320	1201..1500	1201..1600	296..596
	8 окон	1321..1500	1501..1700	1601..1800	296..596
	10 окон	1501..2300	1701..2500	1801..2750	296..596
	12 окон	2301..2750	2501..2750	нет	296..596

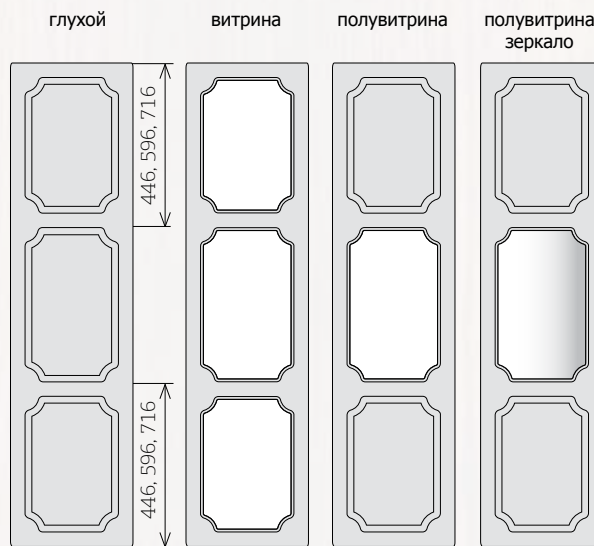
Вид 3



Размеры дверей Вид 3

	высота, мм	ширина, мм	
глухой	1320..2750	296..1200	
витрина, полувитрина	1320..2750	296..596	
полу-решетка	6 окон	1201..1600	296..596
	8 окон	1601..1800	296..596
	10 окон	1801..2750	296..596

Вид 4



Размеры дверей Вид 4

	высота, мм	ширина, мм
глухой	1320..2750	296..1200
витрина, полувитрина	1320..2750	296..596


Фактический цвет может отличаться от фотоизображения. Зеркало не входит в комплект фасада.

Волна



Пат
Зап
Уст
19

Дверь Волна, фр.6, Вид 2,
роялвуд крем
золотое устарение



Пат
Зап
Уст
19

Дверь Волна, фр.1, Вид 2
роялвуд бордо
золотое устарение



Пат
Зап
Уст
19

Дверь Волна, фр.6, Вид 2,
роялвуд белый
золотое устарение

Условные обозначения: Пат патинирование Зап заполнение Уст устарение

19 МДФ, мм, по умолчанию

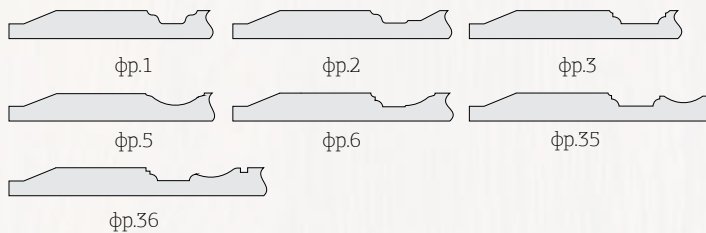
M возможно изготовление без вылетов

Дверь может выполняться 1, 2, 3, 5, 6, 35 или 36 фрезой.

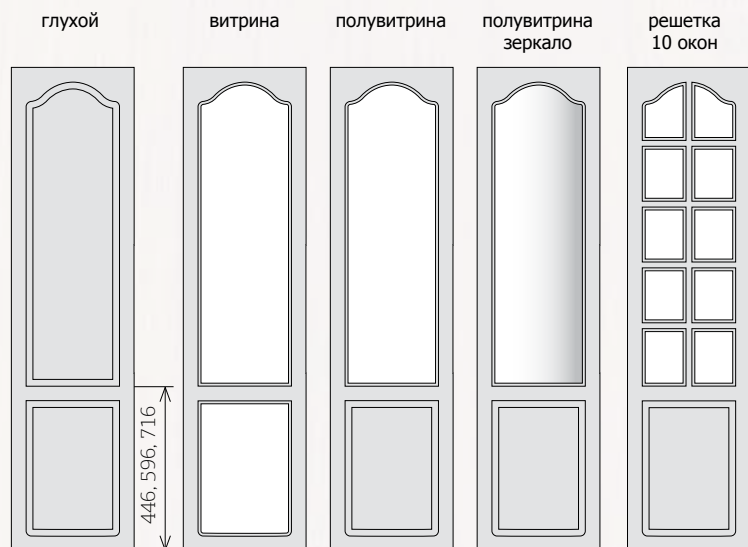
торец для распашного шкафа



торец для шкафа-купе



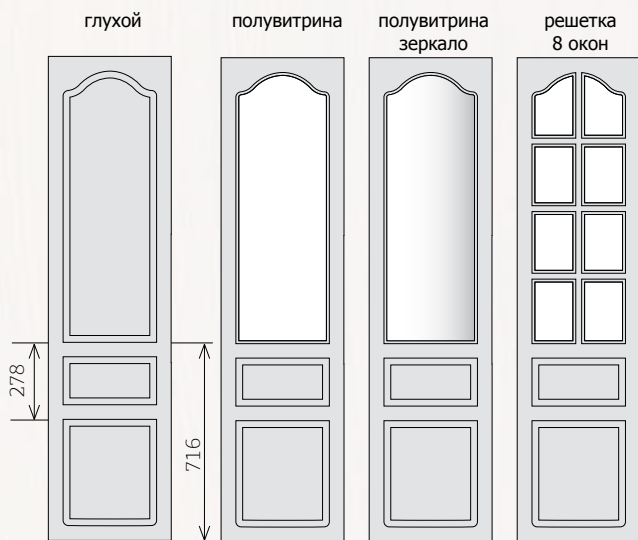
Вид 2



Размеры дверей Вид 2

размер нижней секции	высота, мм			ширина, мм	
	446	596	716		
глухой	916..2750	1200..2750	1320..2750	296..1200	
витрина, полувитрина	916..2750	1200..2750	1320..2750	296..596	
полу-решетка	4 окна	916..1015	916..1200	нет	296..596
	6 окон	1016..1320	1201..1500	1201..1600	296..596
	8 окон	1321..1500	1501..1700	1601..1800	296..596
	10 окон	1501..2300	1701..2500	1801..2750	296..596
	12 окон	2301..2750	2501..2750	нет	296..596

Вид 3



Размеры дверей Вид 3

	высота, мм	ширина, мм	
глухой	1320..2750	296..1200	
витрина, полувитрина	1320..2750	296..596	
полу-решетка	6 окон	1201..1600	296..596
	8 окон	1601..1800	296..596
	10 окон	1801..2750	296..596

Фактический цвет может отличаться от фотоизображения. Зеркало не входит в комплект фасада.

Классика



Пат
Зап
Уст
19

Дверь Классика, фр. 35, Вид 2
роялвуд прованс
белое устарение



Пат
Зап
Уст
19

Дверь Классика, фр. 3, Вид 2
дерево жемчуг
коричневое устарение



Пат
Зап
Уст
19

Дверь Классика, фр. 1, Вид 4
черное дерево
золотое устарение

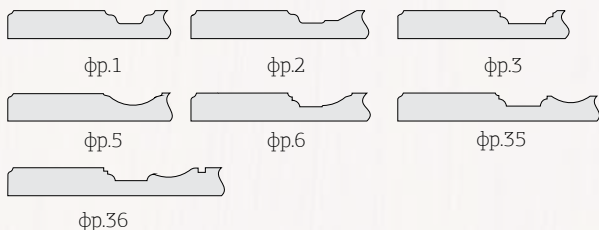
Условные обозначения: Пат патинирование Зап заполнение Уст устарение

19 МДФ, мм, по умолчанию

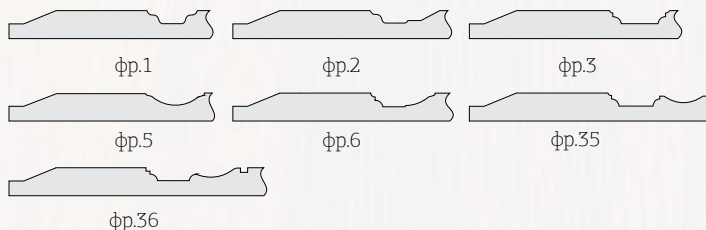
М возможно изготовление без вылетов

Дверь может выполняться 1, 2, 3, 5, 6, 35 или 36 фрезой.

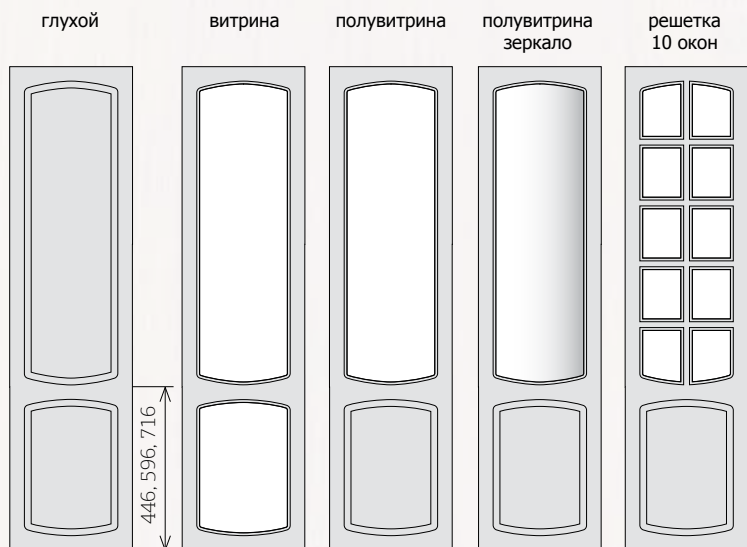
торец для распашного шкафа



торец для шкафа-купе



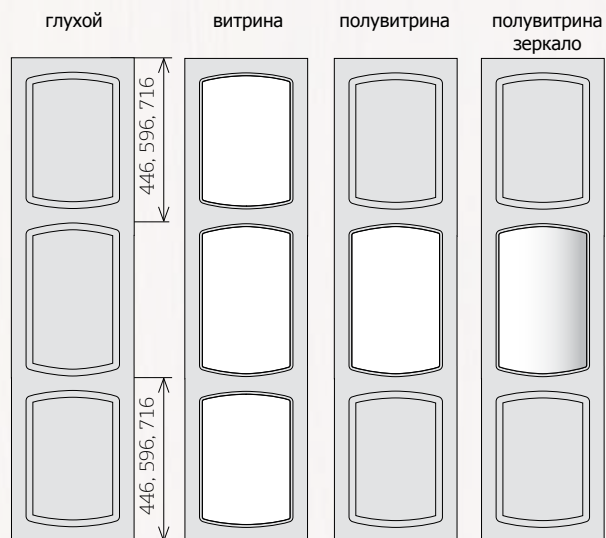
Вид 2



Размеры дверей Вид 2

размер нижней секции	высота, мм			ширина, мм	
	446	596	716		
глухой	916..2750	1200..2750	1320..2750	296..1200	
витрина, полувитрина	916..2750	1200..2750	1320..2750	296..596	
полу-решетка	4 окна	916..1015	916..1200	нет	296..596
	6 окон	1016..1320	1201..1500	1201..1600	296..596
	8 окон	1321..1500	1501..1700	1601..1800	296..596
	10 окон	1501..2300	1701..2500	1801..2750	296..596
	12 окон	2301..2750	2501..2750	нет	296..596

Вид 4




Размеры дверей Вид 4

	высота, мм	ширина, мм
глухой	1320..2750	296..1200
витрина, полувитрина	1320..2750	296..596

Фактический цвет может отличаться от фотоизображения. Зеркало не входит в комплект фасада.

Неполная дуга



Пат
Зап
Уст
19

Дверь Неполная дуга, фр. 1, Вид 2
ламбер милк
бежевая патина



Пат
Зап
Уст
19

Дверь Неполная дуга, фр. 36, Вид 2
рояльвуд бордо
золотое устарение



Пат
Зап
Уст
19

Дверь Неполная дуга, фр. 2, Вид 2
рояльвуд графит
белое устарение

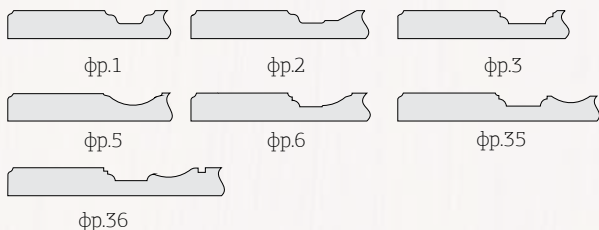
Условные обозначения: Пат патинирование Зап заполнение Уст устарение

19 МДФ, мм, по умолчанию

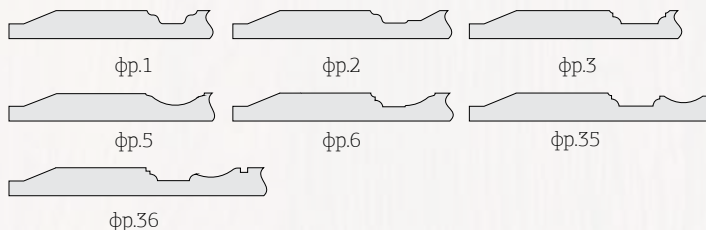
M возможно изготовление без вылетов

Дверь может выполняться 1, 2, 3, 5, 6, 35 или 36 фрезой.

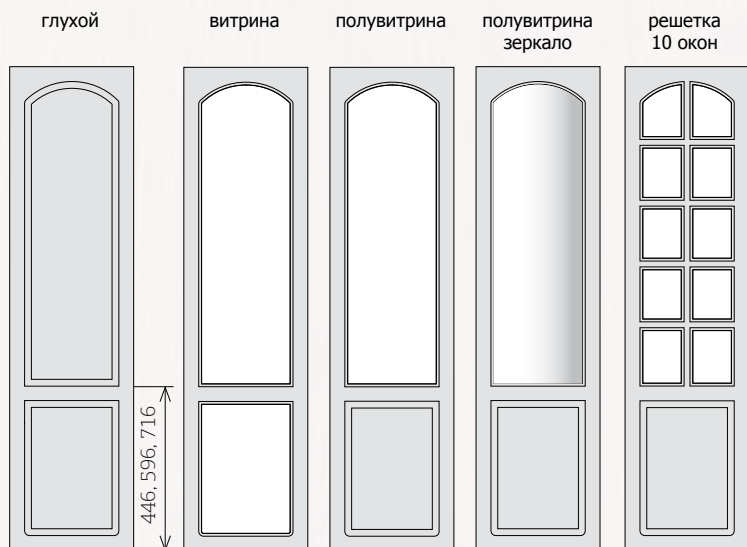
торец для распашного шкафа



торец для шкафа-купе



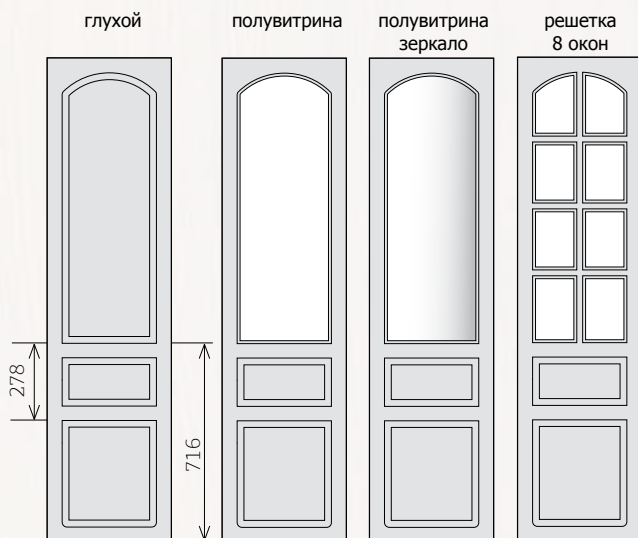
Вид 2



Размеры дверей Вид 2

размер нижней секции	высота, мм			ширина, мм	
	446	596	716		
глухой	916..2750	1200..2750	1320..2750	296..1200	
витрина, полувитрина	916..2750	1200..2750	1320..2750	296..596	
полу-решетка	4 окна	916..1015	916..1200	нет	296..596
	6 окон	1016..1320	1201..1500	1201..1600	296..596
	8 окон	1321..1500	1501..1700	1601..1800	296..596
	10 окон	1501..2300	1701..2500	1801..2750	296..596
	12 окон	2301..2750	2501..2750	нет	296..596

Вид 3



Размеры дверей Вид 3

	высота, мм	ширина, мм	
глухой	1320..2750	296..1200	
витрина, полувитрина	1320..2750	296..596	
полу-решетка	6 окон	1201..1600	296..596
	8 окон	1601..1800	296..596
	10 окон	1801..2750	296..596

Фактический цвет может отличаться от фотоизображения. Зеркало не входит в комплект фасада.

Прямой



Пат
Зап
Уст
19

Дверь Прямой, фр.2, Вид 2
роялвуд серый
серебряное устарение



Пат
Зап
Уст
19

Дверь Прямой, фр.35, Вид 3
роялвуд джинс
белое устарение



Пат
Зап
Уст
19

Дверь Прямой, фр.1, Вид 4
роялвуд кофе
коричневая патина

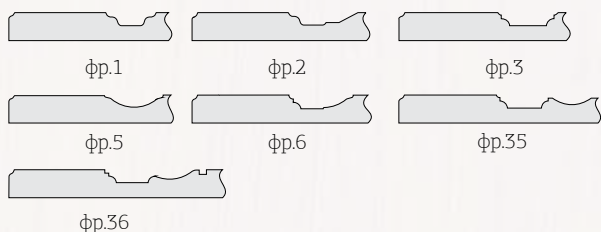
Условные обозначения: Пат патинирование Зап заполнение Уст устарение

19 МДФ, мм, по умолчанию

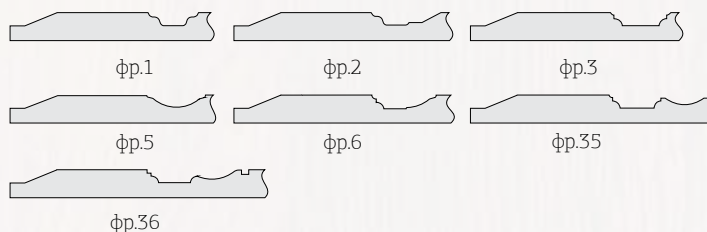
M возможно изготовление без вылетов

Дверь может выполняться 1, 2, 3, 5, 6, 35 или 36 фрезой.

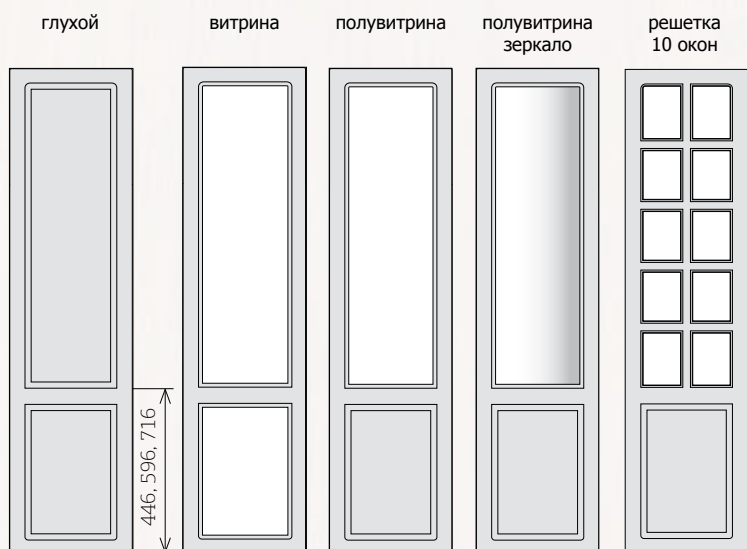
торец для распашного шкафа



торец для шкафа-купе



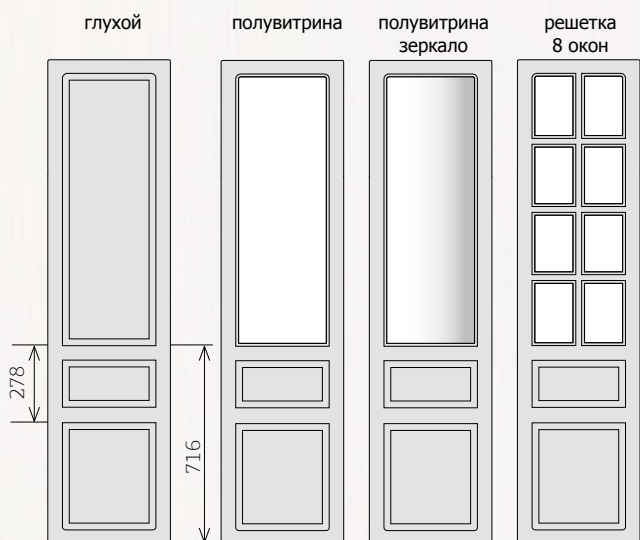
Вид 2



Размеры дверей Вид 2

размер нижней секции	высота, мм			ширина, мм
	446	596	716	
глухой	916..2750	1200..2750	1320..2750	296..1200
витрина, полувитрина	916..2750	1200..2750	1320..2750	296..596
полу-решетка	4 окна	916..1015	916..1200	нет
	6 окон	1016..1320	1201..1500	1201..1600
	8 окон	1321..1500	1501..1700	1601..1800
	10 окон	1501..2300	1701..2500	1801..2750
12 окон	2301..2750	2501..2750	нет	296..596

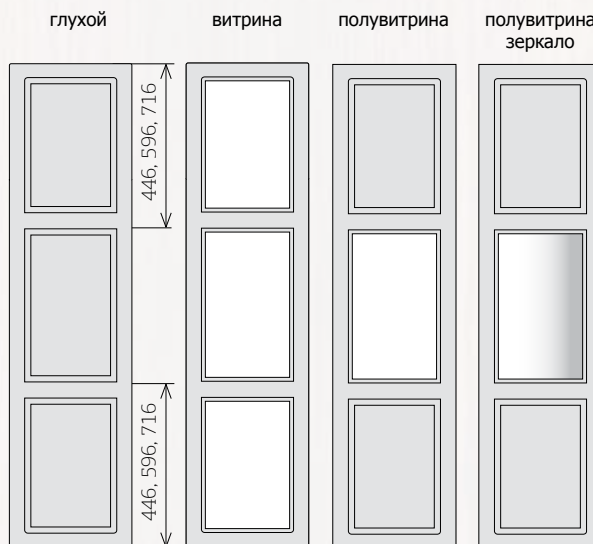
Вид 3



Размеры дверей Вид 3

	высота, мм	ширина, мм
глухой	1320..2750	296..1200
витрина, полувитрина	1320..2750	296..596
полу-решетка	6 окон	1201..1600
	8 окон	1601..1800
	10 окон	1801..2750

Вид 4



Размеры дверей Вид 4

	высота, мм	ширина, мм
глухой	1320..2750	296..1200
витрина, полувитрина	1320..2750	296..596

Фактический цвет может отличаться от фотоизображения. Зеркало не входит в комплект фасада.

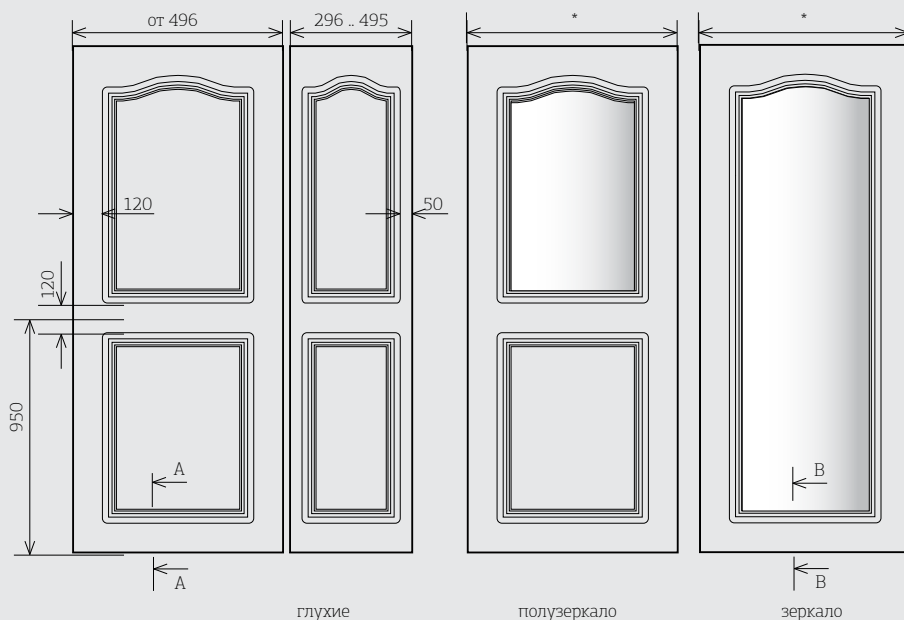


Вставку куне

мдф 10 мм



Вставка купе №1



Вставка купе №1


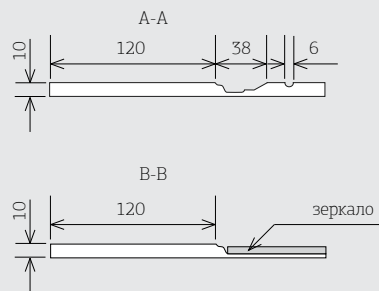
выполняется на МДФ 10мм.

При изменении параметров вставки купе необходим чертеж с указанием новых параметров.

Макс размеры 2750 x 1200 мм

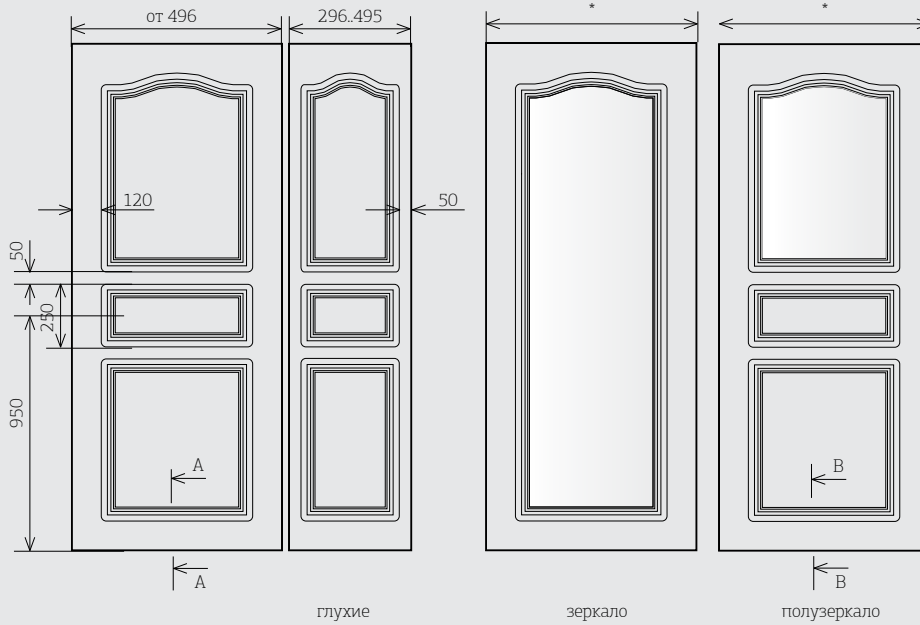
* Мip ширина = 296мм для вставок с полем 50мм

Мip ширина = 496мм для вставок с полем 120мм



На фото:
Шкаф со вставкой купе №1, пленка липа перламутр
Фактический цвет может отличаться от фотоизображения.

Вставка куте №2



Вставка куте №2

выполняется на МДФ 10мм.
При изменении параметров вставки куте необходим чертеж с указанием новых параметров.

Макс размеры 2750 x 1200 мм


* Мип ширина = 296мм

для вставок с полем 50мм

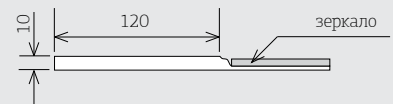
Мип ширина = 496мм

для вставок с полем 120мм

A-A



B-B

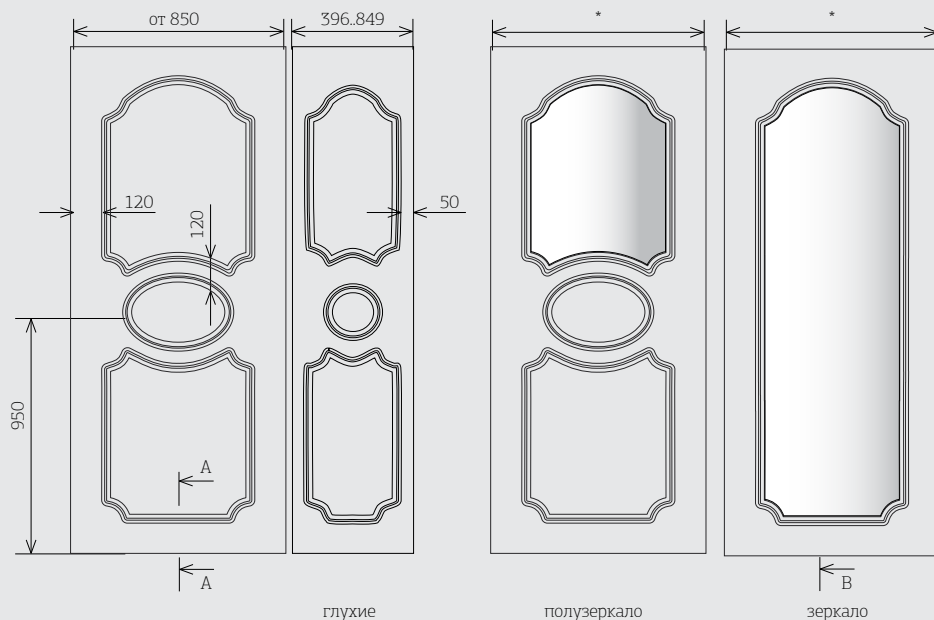


На фото:

Шкаф со вставкой куте №2, пленка клен экрю

Фактический цвет может отличаться от фотоизображения.

Вставка купе №3



Вставка купе №3

выполняется на МДФ 10мм.

При изменении параметров вставки купе
необходим чертеж с указанием новых
параметров.

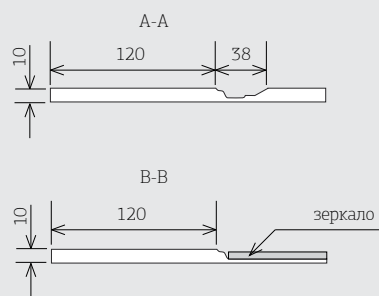
Макс размеры 2750 x 1200 мм

* Мин ширина = 396мм

для вставок с полем 50мм

Мин ширина = 850мм

для вставок с полем 120мм

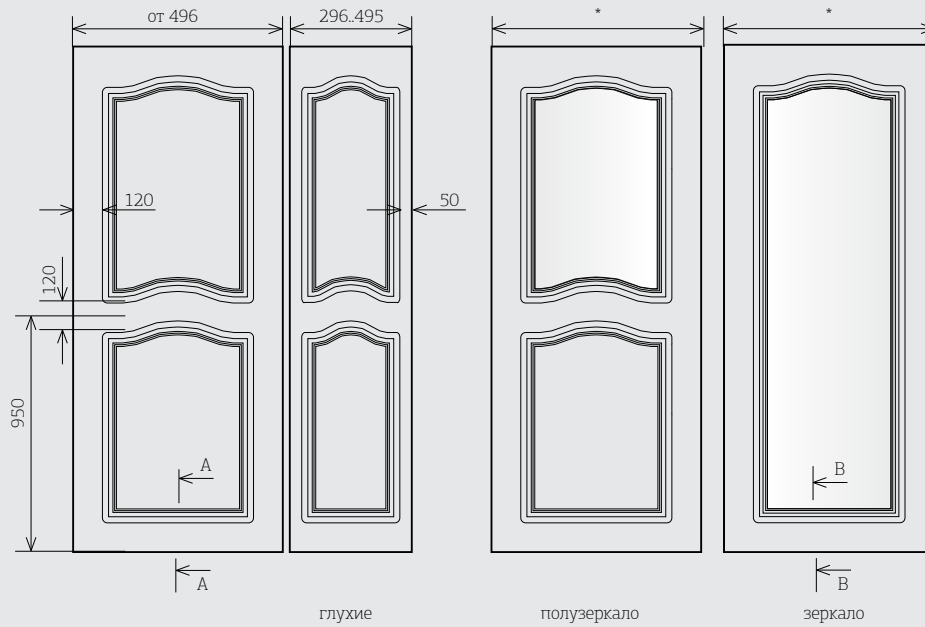


На фото:

Шкаф со вставкой купе №3, пленка орех французский

Фактический цвет может отличаться от фотоизображения.

Вставка купе №4



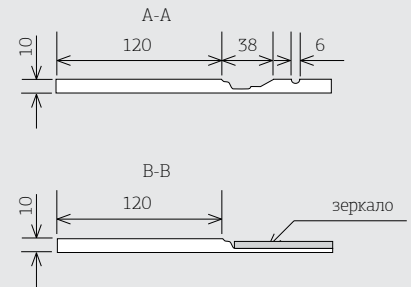
Вставка купе №4

выполняется на МДФ 10мм.
При изменении параметров вставки купе необходим чертеж с указанием новых параметров.

Макс размеры 2750 x 1200 мм

* Мин ширина = 296мм
для вставок с полем 50мм

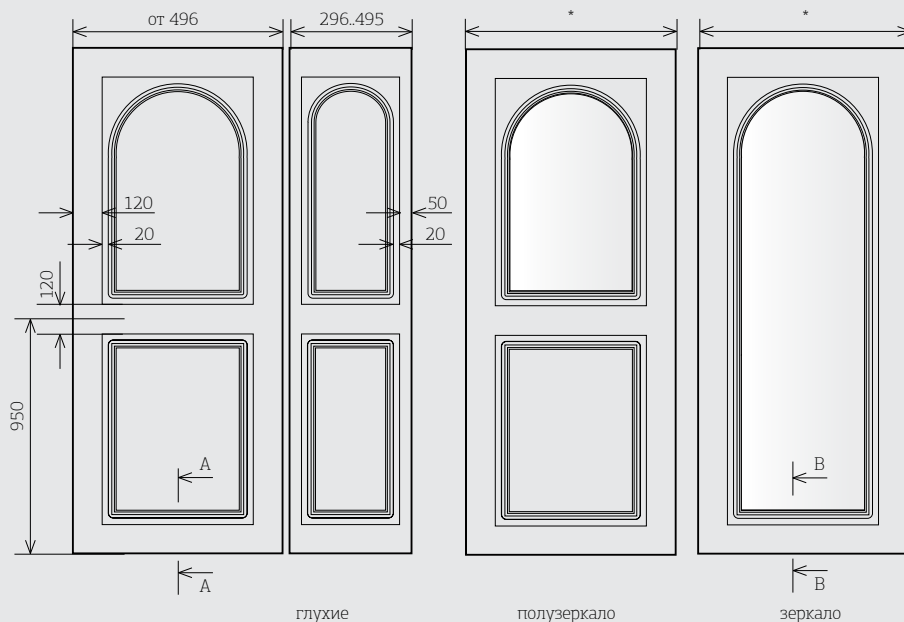
Мин ширина = 496мм
для вставок с полем 120мм



На фото:
Шкаф со вставкой купе №4, пленка роялвуд арктик
Фактический цвет может отличаться от фотоизображения.



Вставка купе №5



Вставка купе №5

выполняется на МДФ 10мм.

При изменении параметров вставки купе необходим чертеж с указанием новых параметров.

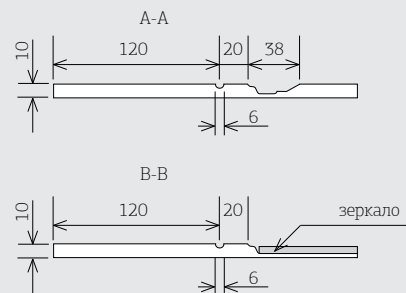
Макс размеры 2750 x 1200 мм

* Мин ширина = 296мм

для вставок с полем 50мм

Мин ширина = 496мм

для вставок с полем 120мм

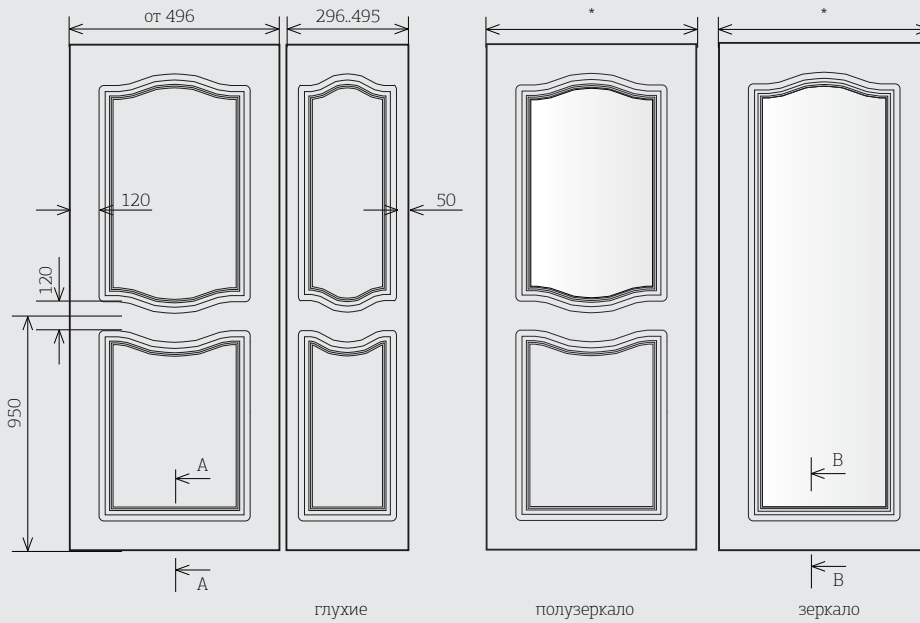


На фото:

Шкаф со вставкой купе №5, пленка орех мраморный

Фактический цвет может отличаться от фотоизображения.

Вставка куте №6



Вставка куте №6

выполняется на МДФ 10мм.
При изменении параметров вставки куте необходим чертеж с указанием новых параметров.

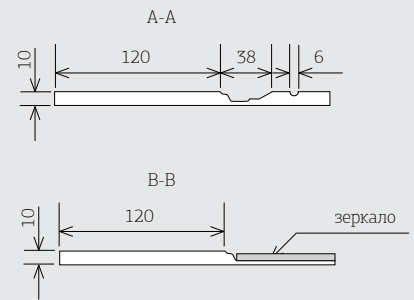
Макс размеры 2750 x 1200 мм

* Мин ширина = 296мм

для вставок с полем 50мм

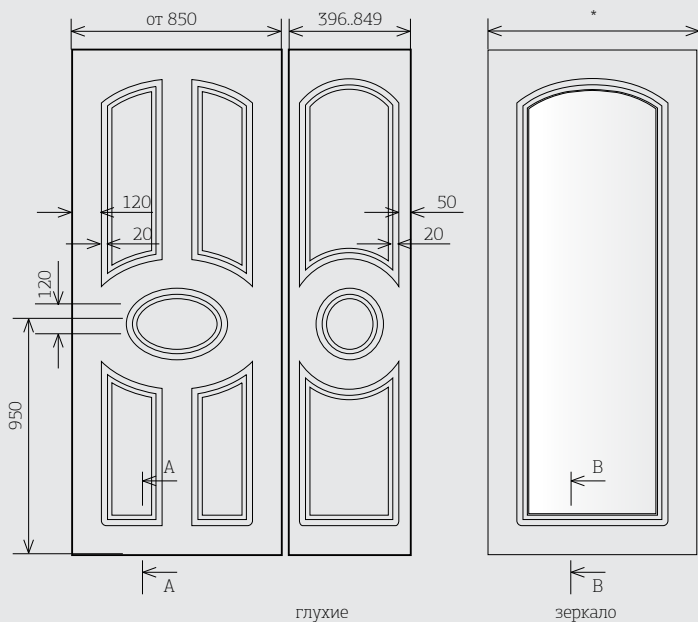
Мин ширина = 496мм

для вставок с полем 120мм



На фото:
Шкаф со вставкой куте №6, пленка клен беж
Фактический цвет может отличаться от фотоизображения.

Вставка купе №7

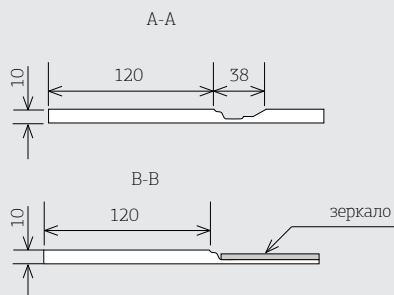


Вставка купе №7

выполняется на МДФ 10мм.

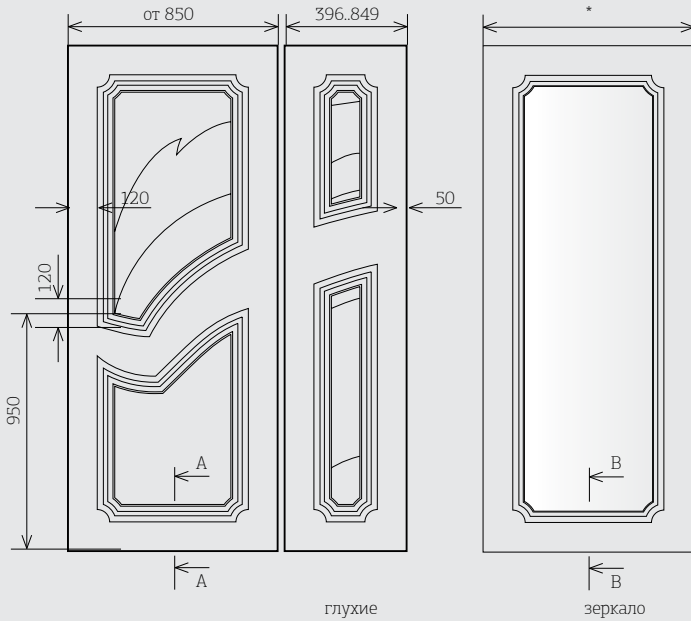
При изменении параметров вставки купе
необходим чертеж с указанием новых параметров.
Макс размеры 2750 x 1200 мм

* Мин ширина = 396мм для вставок с полем 50мм
Мин ширина = 496мм для вставок полем 120мм



На фото:
Шкаф со вставкой купе №7, пленка осина
Фактический цвет может отличаться от фотоизображения.

Вставка куте №8

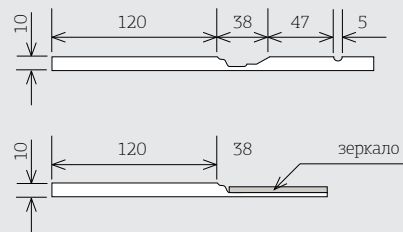


Вставка куте №8

выполняется на МДФ 10мм.

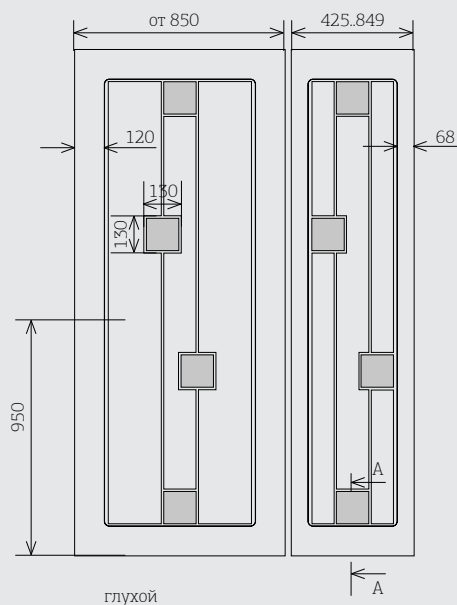
При изменении параметров вставки куте
необходим чертеж с указанием новых параметров.
Макс размеры 2750 x 1200 мм

* Мин ширина = 296мм для вставок с полем 50мм
Мин ширина = 496мм для вставок с полем 120мм



На фото:
Шкаф со вставкой куте №8, пленка липа золото
Фактический цвет может отличаться от фотоизображения.

Вставка купе №11



Вставка купе №11

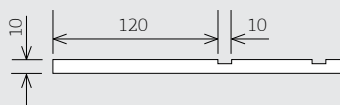
выполняется на МДФ 10мм.

При изменении параметров вставки купе
необходим чертеж с указанием новых параметров.

Макс размеры 2750 x 1200 мм

Min ширина = 425мм для вставок с полем 68мм

Min ширина = 850мм для вставок с полем 120мм

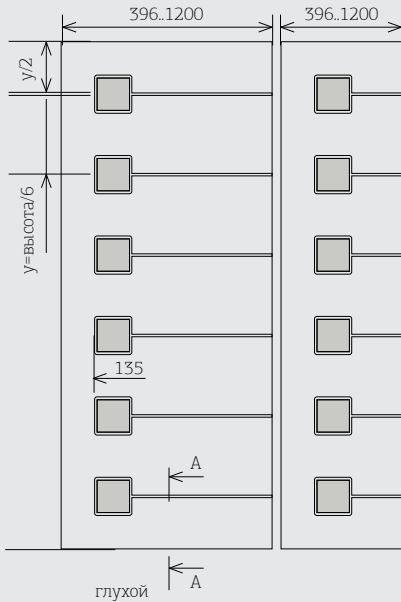


На фото:

Шкаф со вставкой купе №11, пленка темный шоколад

Фактический цвет может отличаться от фотоизображения.

Вставка купе №12



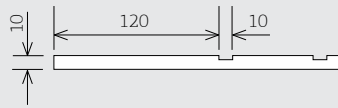
Вставка купе №12

выполняется на МДФ 10мм.

При изменении параметров вставки купе необходим чертеж с указанием новых параметров.

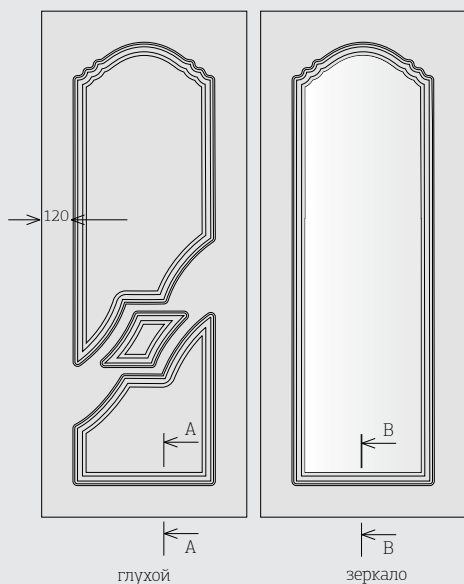
Макс размеры 2750 x 1200 мм

Мин ширина = 396мм для вставок с полем 135мм

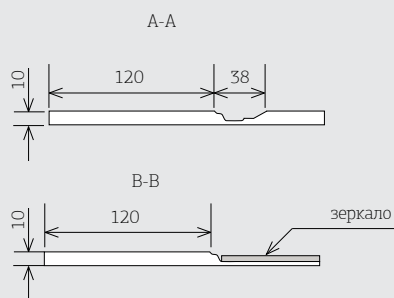


На фото:
Шкаф со вставкой купе №12, пленка клен бронза
Фактический цвет может отличаться от фотоизображения.

Вставка купе №13

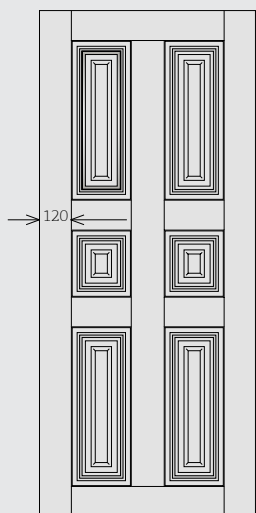


**Вставка купе №13
выполняется на МДФ 10мм.**



На фото:
Шкаф со вставкой купе №13, пленка дуб скандинавский
Фактический цвет может отличаться от фотоизображения.

Вставка купе №14



**Вставка купе №14
выполняется на МДФ 10мм.**



На фото:
Шкаф со вставкой купе №14, пленка рябина бронзовая
Фактический цвет может отличаться от фотоизображения



MASDA

TOILETTE

RANGEMENT
TABLETIERE

BÂCHE
1000

PLAN DE LA TOILETTE

1800

1000

1220

3220

2800

970

3250

920

920

920

920

920

920

920

920

920

920

920

920

920

920

920

920

920

920

920

920

920

920

920

920

920

920

920

920

920

920

920

920

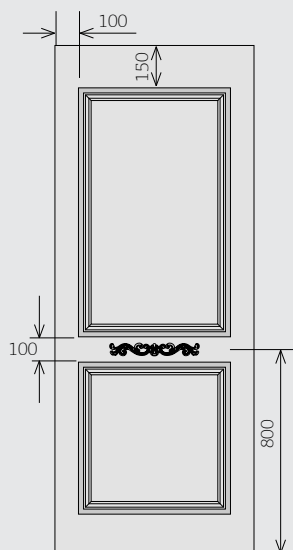
Искусственные двери

мдф 16 мм

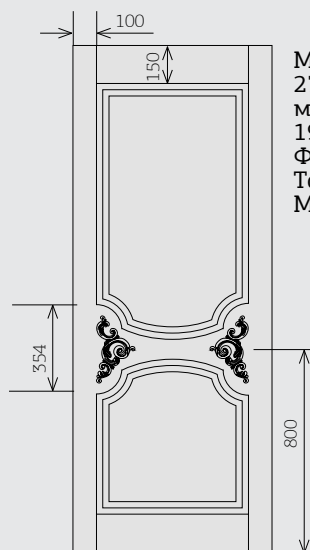


Эксклюзивная дверь № 20

Эксклюзивная дверь № 21



Максимальный размер
2750x1200мм
минимальный размер
1920x496мм
Филенка Ривьера.
Торец гладкий.
МДФ 16 (сырец или белый)



Максимальный размер
2750x1200мм
минимальный размер
1920x496мм
Фреза 36, вылеты.
Торец гладкий.
МДФ 16 (сырец или белый)

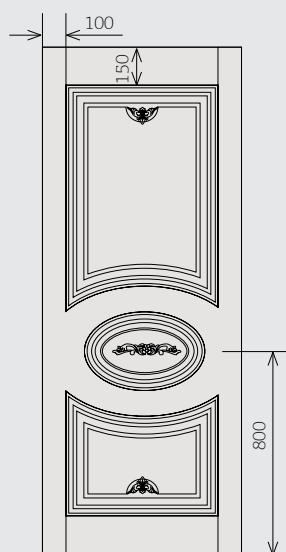


белое дерево
серебряное устарение



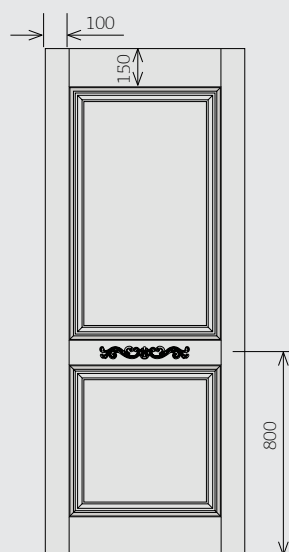
текстурный белый
золотое устарение

Эксклюзивная дверь № 22



Максимальный размер
2750x1200мм
минимальный размер
2000x800мм
Филенка византия. Торец
гладкий.
МДФ 16 (сырец или белый)

Эксклюзивная дверь № 23



Максимальный размер
2750x1200мм
минимальный размер
2000x800мм
Филенка Спарта, МДФ
16мм (сырец или белый)




эмаль белая
перламутровое устарение



рябина бронзовая
коричневое устарение

Эксклюзивная дверь № 24

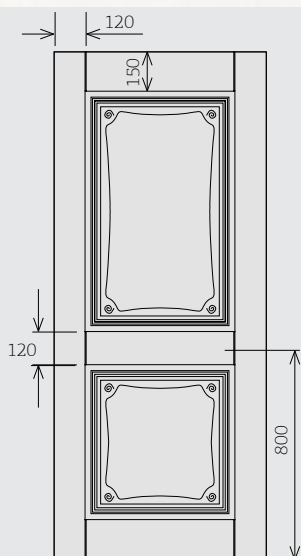


Минимальный размер
1920x800мм
Максимальный размер
2750x1200мм
Декор двери соответствует раз-
меру 1920мм. При изменении
размеров может меняться.



ольха темная
коричневое устарение

Эксклюзивная дверь № 26

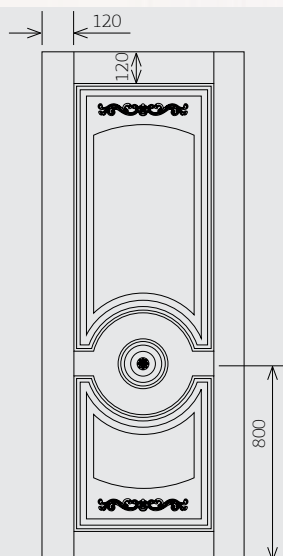


Минимальный размер
1920x800мм
Максимальный размер
2750x940мм




махагон темный
коричневое устарение

Эксклюзивная дверь № 28



Минимальный размер
1920x800мм
Максимальный размер
2750x940мм
МДФ 16мм (сырец или
белый)

Эксклюзивная дверь № 29



Минимальный размер
1920x800мм
Максимальный размер
2750x940мм
МДФ 16мм
(сырец или белый)



ваниль
золотое устрение



текстурный белый
золотое устарение



Декоративные элементы



Карнизы и соединители для карнизов

Для всех карнизов: текстура пленки располагается по длинной стороне,
кроме пленок с горизонтальной текстурой. Возможно патинирование и устарение



Декоративный карниз

Карниз


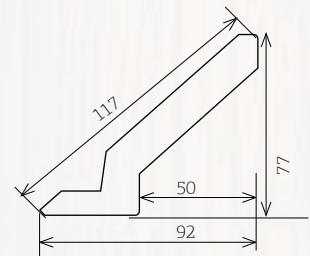
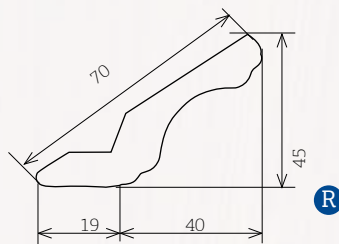
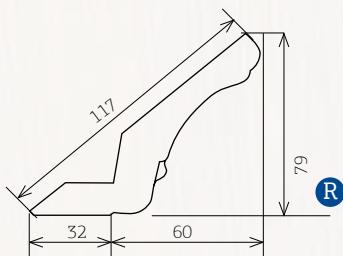
карниз Кантри



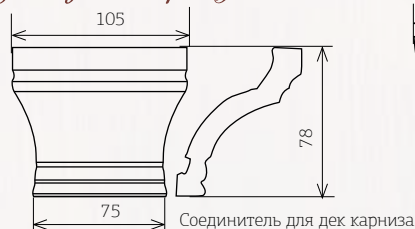
Дек карниз
(к0, к1, к3, к4, к5, к6, к7, к8, к9, к10),
размер: 2750x117мм, 2290x117 мм

Карниз
размер: 2750x70мм, 2290x70 мм

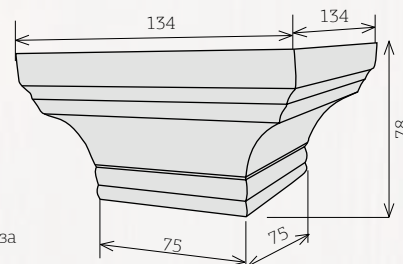
Карниз Кантри
размер: 2750x117мм,
2290x117 мм,
радиусный не изготавливается



*соединитель
для дек. карниза*




угловой соединитель для карниза дек.



Угловой соединитель
для дек карниза,
134+134x78 мм
выполняется в пленке и краске
толщина 12мм

Фризы



виды дек. косячек

к0
- без
вставки

к1

к2

к3

к4

к5

к6

к7

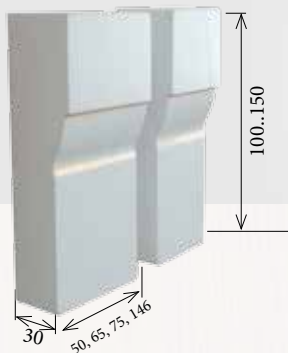
к8

к9

к10

Ножка для цоколя

Возможно патинирование
и устарение




Цоколь

Цоколь 2000..2750 x 70..150мм



50 шаг между полосами 50 мм



Забор

Ограничение по размерам:
макс размер 2750x1200мм
толщина 10 /16мм

Колонны

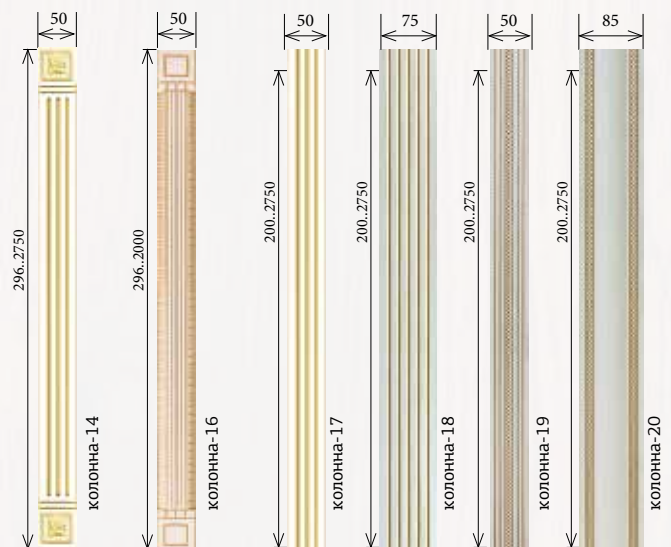
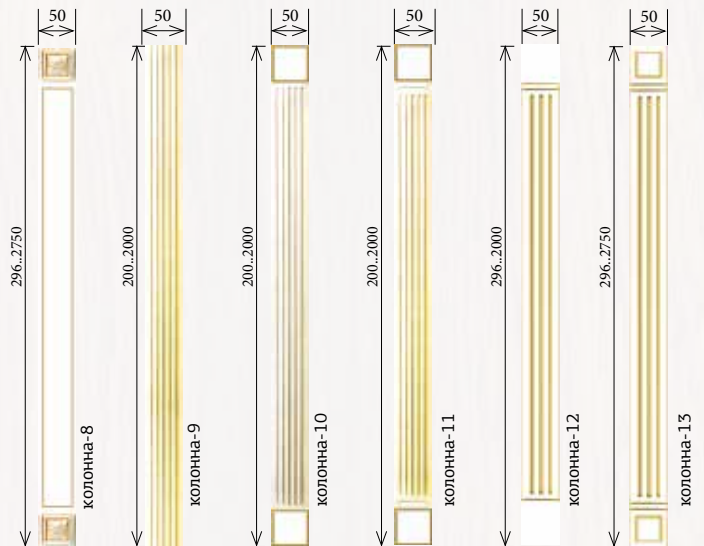
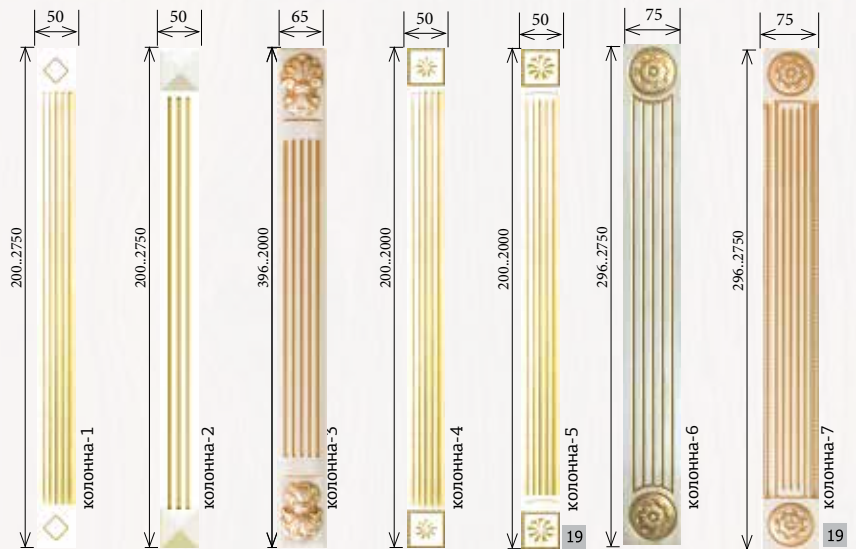
МДФ 19мм

Колонны могут изготавливаться в ПВХ пленке и краске. Возможно патинирование и устарение (если позволяет пленка).


3-, 6-, 7-, 8-, 14-, 16-колонна не выполняются в глянцевой и фантазийной пленках, пленке металлик.

На пленках с горизонтальной текстурой ограничение по высоте 1200мм.

Все резные и декоративные вставки имеют фиксированный размер.



7-КОЛОННА С ДЕКОРАТИВНОЙ ВСТАВКОЙ



7-колонна к1


7-колонна к2

7-колонна к3

7-колонна к5

7-колонна к6

ширина 75 мм
высота 296-2750 мм



7-колонна к7

7-колонна к8

7-колонна к9

7-колонна к10

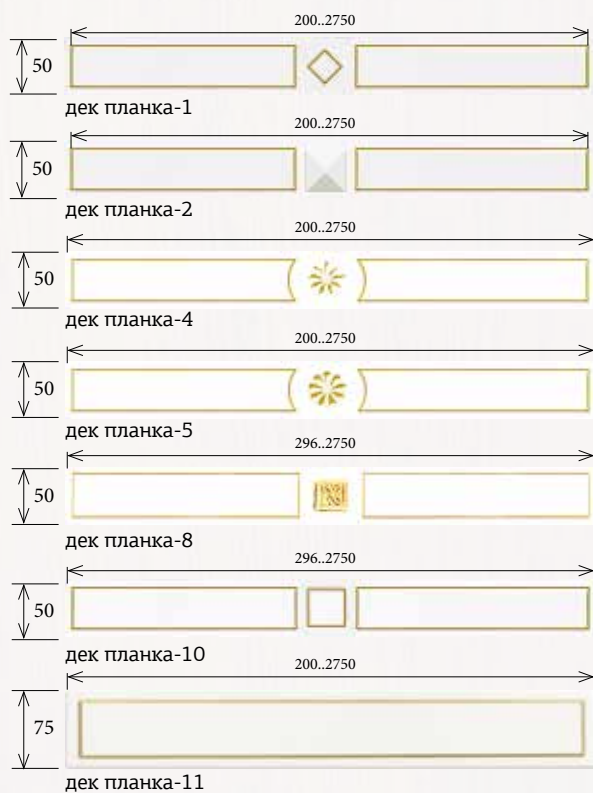
Декоративные планки (МДФ 19мм)

Планки могут изготавливаться в ПВХ пленках и краске. Возможно патинирование и устарение (если позволяет пленка).

8-, 12-, 13-дек планка и дек планка Астория не выполняются в глянцевой и фантазийной пленках, пленке металлик.

На пленках с горизонтальной текстурой ограничение по длине 1200мм.

Все резные и декоративные вставки имеют фиксированный размер.





Техническая информация



Возможность изготовления фасадов Вид 2, Вид 3, Вид 4

наименование	тип двери	глухой	витрина	полувитрина		полурешетка	тип решетки	примечание
				стекло	зеркало			
Классика простая								
Арка	вид 2	+	+	+	+	+	широкая перемычка	во всех фреззах
	вид 3	+	-	+	+	+		
	вид 4	-	-	-	-	-		
Арктика	вид 2	+	+	+	+	+	широкая перемычка	во всех фреззах
	вид 3	+	-	+	+	+		
	вид 4	-	-	-	-	-		
Волна	вид 2	+	+	+	+	+	широкая перемычка	во всех фреззах
	вид 3	+	-	+	+	+		
	вид 4	-	-	-	-	-		
Готика	вид 2	+	+	+	+	+	широкая перемычка	во всех фреззах
	вид 3	+	+	+	+	+		
	вид 4	+	+	+	+	-		
Классика	вид 2	+	+	+	+	+	широкая перемычка	во всех фреззах
	вид 3	-	-	-	-	-		
	вид 4	+	+	+	+	-		
Неполная Дуга	вид 2	+	+	+	+	+	широкая перемычка	во всех фреззах
	вид 3	+	-	+	+	+		
	вид 4	-	-	-	-	-		
Полуантик	вид 2	+	+	+	+	+	широкая перемычка	во всех фреззах
	вид 3	+	-	+	+	+		
	вид 4	-	-	-	-	-		
Прямой	вид 2	+	+	+	+	+	широкая перемычка	во всех фреззах
	вид 3	+	-	+	+	+		
	вид 4	+	+	+	+	-		
Классика сложная								
Бьянка	вид 2	+	+	+	+	+	узкая перемычка	
	вид 3	+	-	+	+	+		
	вид 4	+	+	+	+	-		
Верона	вид 2	+	+	+	+	+	широкая перемычка	
	вид 3	+	-	+	+	+		
	вид 4	+	+	+	+	-		
Прямой 7	вид 2	+	+	+	+	+	узкая перемычка	
	вид 3	+	-	+	+	+		
	вид 4	+	+	+	+	-		
Рим	вид 2	+	+	+	+	нет		
	вид 3	+	-	+	+			
	вид 4	+	+	+	+			
Сканд	вид 2	+	+	+	+	нет		
	вид 3	+	-	+	+			
	вид 4	+	+	+	+			
Классика с косичкой								
Астория	вид 2	+	+	+	+	+	узкая перемычка	* - на косичке «К7» решетка не выполняется
	вид 3	+	-	+	+	+		
	вид 4	+	+	+	+	-		
Барселона	вид 2	+	+	+	+	+	узкая перемычка	* - на косичке «К7» решетка не выполняется
	вид 3	+	-	+	+	+		
	вид 4	+	+	+	+	-		

наименование	тип двери	глухой	витрина	полувитрина		полурешетка	тип решетки	примечание
				стекло	зеркало			
Классика с косичкой								
Босфор	вид 2	+	+	+	+	+	узкая перемычка	* - на косичке «К7» решетка не выполняется
	вид 3	+	-	+	+	+		
	вид 4	+	+	+	+	-		
Версаль	вид 2	+	+	+	+	+	узкая перемычка	* - на косичке «К7» решетка не выполняется
	вид 3	+	-	+	+	+		
	вид 4	+	+	+	+	-		
Византия	вид 2	+	+	+	+	+	узкая перемычка	* - на косичке «К7» решетка не выполняется
	вид 3	+	-	+	+	+		
	вид 4	+	+	+	+	-		
Византия 1	вид 2	+	+	+	+	+	узкая перемычка	* - на косичке «К7» решетка не выполняется
	вид 3	+	-	+	+	+		
	вид 4	+	+	+	+	-		
Византия 2	вид 2	+	+	+	+	+	узкая перемычка	* - на косичке «К7» решетка не выполняется
	вид 3	+	-	+	+	+		
	вид 4	+	+	+	+	-		
Корсика	вид 2	+	+	+	+	+	узкая перемычка	* - на косичке «К7» решетка не выполняется
	вид 3	+	-	+	+	+		
	вид 4	+	+	+	+	-		
Ривьера	вид 2	+	+	+	+	нет	-----	
	вид 3	+	-	+	+			
	вид 4	+	+	+	+			
Сицилия	вид 2	+	+	+	+	+	узкая перемычка	* - на косичке «К7» решетка не выполняется
	вид 3	+	-	+	+	+		
	вид 4	+	+	+	+	-		
Спарта	вид 2	+	+	+	+	нет		
	вид 3	+	-	+	+			
	вид 4	+	+	+	+			
Элегия	вид 2	+	+	+	+	+	узкая перемычка	* - на косичке «К7» решетка не выполняется
	вид 3	+	-	+	+	+		
	вид 4	+	+	+	+	-		
Эллада	вид 2	+	+	+	+	нет	-----	
	вид 3	+	-	+	+			
	вид 4	+	+	+	+			
Прованс								
Кельн	вид 2	+	+	+	+	+	узкая перемычка	
	вид 3	+	-	+	+	+		
	вид 4	+	+	+	+	-		
Лжевыборка	вид 2	+	+	+	+	+	узкая перемычка	
	вид 3	+	-	+	+	+		
	вид 4	+	+	+	+	-		
Норд	вид 2	+	+	+	+	+	узкая перемычка	
	вид 3	+	-	+	+	+		
	вид 4	+	+	+	+	-		
Нормандия	вид 2	+	+	+	+	+	узкая перемычка	
	вид 3	+	-	+	+	+		
	вид 4	+	+	+	+	-		
Призма	вид 2	+	+	+	+	+	узкая перемычка	
	вид 3	+	-	+	+	+		
	вид 4	+	+	+	+	-		
Прованс	вид 2	+	+	+	+	+	узкая перемычка	
	вид 3	+	-	+	+	+		
	вид 4	+	+	+	+	-		

цвета патинирования	стили патинирования		
	устарение	пати́на	заполнение
Коричневая	+	+	+
Бежевая	+	+	+
Зеленая	+	+	+
Голубая	+	+	+
Золотая	+	нет	нет
Серебряная	+	нет	нет
Белая	+	нет	нет
Перламутр	+	нет	нет

! ФАСАДЫ В ПАТИНЕ

Максимальные размеры патинирования:
прямой глухой фасад: 2750x1200мм

Внимание! Патинирование - это сложный технологический процесс, выполняемый вручную. В связи с этим допускаются определенные отклонения от заявленных образцов толщины линий оттенков патинины в разных заказах

Размеры фасадов в краске!

Изготовление фасадов с габаритом более **2000** мм - выполняются по согласованию.

Прямые крашенные фасады не имеют стандартного размерного ряда. Дополнительная наценка на прямые крашенные фасады берется при высоте больше 2000 мм и в случае разработки фасадов по эскизу.

Фасады высотой выше 1320мм не рекомендуется изготавливать в глянцевых и пленках!

Превышение максимальной высоты фасадов в указанных выше пленках возможно по письменному согласованию с заказчиком при отсутствии претензий к возможной деформации фасадов

Полурешетки с широкой перемычкой

(равный размер окон) выполняется на рисунках:
Арка, Арктика, Полуантик, Готика, Волна, Классика, Неполная дуга, Верона

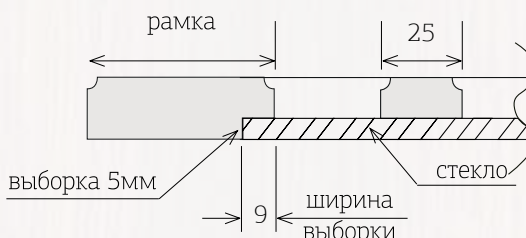


схема для полурешетки с широкой перемычкой

Полурешетки с узкой перемычкой

выполняются на рисунках:
Астория, Барселона, Босфор, Версаль, Византия, Византия 1, Византия 2, Корсика, Сицилия, Спарта, Элегия, Бьянка, Лжевыборка, Прямой 7, Призма, Прованс, Нормандия, Кельн, Норд.

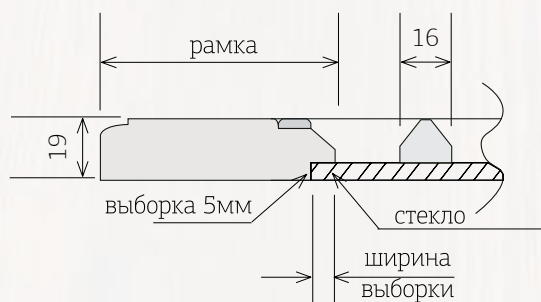


схема для полурешетки с узкой перемычкой

выборка под стекло 5 мм

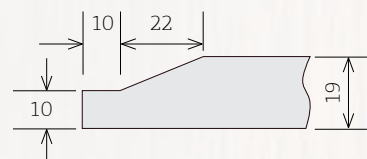
Стандартный размерный ряд дверей для распашных шкафов в пленке ПВХ

	296	346	396	446	496	546	596	696	796	896	996
	S, кв.м										
916	0,28	0,32	0,37	0,41	0,46	0,51	0,55	0,64	0,73	0,83	0,92
956	0,29	0,34	0,38	0,43	0,48	0,53	0,57	0,67	0,77	0,86	0,96
988	0,30	0,35	0,40	0,45	0,50	0,54	0,59	0,69	0,79	0,89	0,99
1015	0,31	0,36	0,41	0,46	0,51	0,56	0,61	0,71	0,81	0,91	1,02
1200*	0,36	0,42	0,48	0,54	0,60	0,66	0,72	0,84	0,96	1,08	1,20
1320*	0,40	0,46	0,53	0,59	0,66	0,73	0,79	0,92	1,06	1,19	1,32
1750*	0,52	0,61	0,70	0,79	0,87	0,96	1,05	1,22	1,40	1,57	1,75
1920*	0,57	0,67	0,77	0,86	0,96	1,05	1,15	1,34	1,53	1,73	1,92
2036*	0,61	0,71	0,81	0,91	1,01	1,12	1,22	1,42	1,63	1,83	2,03
2174*	0,65	0,76	0,87	0,97	1,08	1,19	1,30	1,52	1,74	1,95	2,17
2188*	0,65	0,76	0,87	0,98	1,09	1,20	1,31	1,53	1,75	1,97	2,18
2276*	0,68	0,79	0,91	1,02	1,13	1,25	1,36	1,59	1,82	2,04	2,27

* - на этих размерах возможно только вертикальное направление текстуры пленки (кроме пленок с горизонтальной текстурой)

Стандартный размерный ряд дверей-купе без учета алю.профиля

ширина \ высота	467	567	667	767	867	967
	S, кв.м.					
1941	0,91	1,10	1,29	1,49	1,68	1,88
2091	0,98	1,19	1,39	1,60	1,81	2,02
2191	1,02	1,24	1,46	1,68	1,90	2,12
2291	1,07	1,30	1,53	1,76	1,99	2,22
2381	1,11	1,35	1,59	1,83	2,06	2,30
2491	1,16	1,41	1,66	1,91	2,16	2,41
2591	1,21	1,47	1,73	1,99	2,25	2,51



Торец под профиль для купе

Максимальный размер дверей стандартной коллекции:
 прямой глухой фасад: 2750x1200мм,
 витрина, полувитрина, полурешетка, под зеркало: 2750x596мм

Гарантии

Изготовитель гарантирует соответствие изделия заказанным характеристикам при соблюдении условий транспортировки, хранения, сборки и правил эксплуатации изделия. Изготовитель принимает на себя гарантийные обязательства со дня получения фасадов и декоративных элементов покупателем:

- облицованных пленкой ПВХ в течение 36 месяцев
- крашенных (эмали: матовые, глянцевые, спецэффекты) в течение 36 месяцев

Претензии по качеству фасадов принимаются в пределах гарантийного срока по месту покупки с предъявлением отгруженных документов.

В гарантийные обязательства входит устранение недостатков на фасадах, возникших по вине изготовителя, или замена фасадов с выявленным производственным браком.

Гарантия не распространяется на неисправности и дефекты, вызванные следующими причинами:

- при наличии механических повреждений, возникших вследствие погрузочно-разгрузочных работ, транспортировки, хранения, монтажа;
- при наличии на поверхностях фасадов механических повреждений, температурных воздействий или следов воздействия химических веществ, попадания большого объема жидкости на фасады и т.д. появившихся в результате нарушения правил эксплуатации мебельных фасадов потребителем;
- при механических и других повреждениях, возникших вследствие естественного износа изделия;
- в случаях порчи изделия под воздействием непреодолимой силы (пожар, затопление и др. стихийные бедствия);
- в случае преднамеренной порчи изделия.

При присадке фасадов под петли и ручки фасады должны укладываться на материал-подложку, обеспечивающий сохранность фасадов при сверлении и фрезеровании. Подложку перед укладкой фасадов следует очищать от стружки и других посторонних предметов. Оборудование присадочного участка должно обеспечивать надежную фиксацию фасада, предотвращая его перемещения в любой плоскости. Присадку фасадов под ручки рекомендуется делать с лицевой стороны фасада.

Обращаем внимание на то, что присадка на гнутых фасадах может отличаться от стандартной, принятой для прямых фасадов, что связано с особенностями установки петель разных типов на гнутые фасады.

Правила эксплуатации мебельных фасадов, облицованных пленкой ПВХ

Фасады, облицованные пленкой ПВХ, эстетичны, прочны, стойки к воздействию влаги, однако следует знать, что каждый предмет мебели предназначен для определенной цели, поэтому любым мебельным изделием следует пользоваться в соответствии с его функциональным назначением и соблюдением следующих правил:

Мебельные фасады должны эксплуатироваться в сухих и теплых помещениях, не подверженных перепадам температур, имеющих отопление и вентиляцию, при температуре воздуха не ниже +10°C и не выше +30°C с относительной влажностью 45-60% (ГОСТ 16371-93). Существенные отклонения от указанных режимов приводят к значительному ухудшению потребительских качеств и повреждению изделий.

Не рекомендуется подвергать фасады длительному воздействию горячего воздуха (неплотно закрытая духовка, на длительное время разогретая плита, осветительные приборы и обогреватели, горячий пар и т.д.). Категорически запрещается подвергать мебельные фасады тепловому воздействию выше +70°C, т.к. это может привести к оплавлению, деформации и отслоению пленки ПВХ от основы, в том числе от торцов фасадов. Расположение мебели ближе одного метра от отопительных приборов и других источников тепла, а также под прямыми солнечными лучами вызывает деформацию, как мебельных щитов, так и пленки ПВХ, покрывающей фасады.

При монтаже осветительных приборов расстояние между фасадом и светильником должно составлять не менее 15 см. Более близкое расположение может привести к деформации пленки, а также к изменению цвета облицовочного покрытия.

Не допускается охлаждение фасадов ниже - 25°C, возможно растрескивание и отслоение пленки ПВХ и лакокрасочного покрытия.

Не рекомендуется снимать защитную пленку с фасадов, покрытых глянцевой пленкой, до окончания процесса установки мебели. Защитная пленка обладает дополнительной устойчивостью к возникновению царапин при транспортировке и установке. Но и оставлять защитную пленку на фасадах, после сборки мебели, нельзя. Это создает парниковый эффект, что приводит к отслоению облицовочной пленки.

Во избежание выгибания МДФ и разбухания фасадов следует оберегать их поверхность от длительного воздействия влаги. Недопустимо попадание на поверхности жидкостей, растворяющих лакокрасочные покрытия, пленки ПВХ, патины (кислоты, растворителя, спирта, ацетона, бензина и др.).

Следует оберегать фасады от механических повреждений, которые могут быть вызваны воздействием твердых предметов, абразивных порошков, а также чрезмерными физическими воздействиями.

Уход за мебелью надлежит осуществлять с применением только качественных, специально предназначенных для этих целей чистящих и полирующих средств, в соответствии с прилагаемыми к ним инструкциями производителей о способе и области (поверхности, материалы) их применения. Пыль удаляется чистой, сухой и мягкой тканью (фланелью, сукном, плюшем и т.п.). Рекомендуется очищать любую часть мебели как можно скорее после того, как она загрязнилась. Если Вы оставляете загрязнение на некоторое время, то значительно повышается опасность образования разводов, пятен и повреждений мебельных изделий и их частей.

Изделия с глянцевой поверхностью или покрытых патиной категорически запрещается протирать спиртосодержащими средствами и растворителями. Содержание спирта в средствах приводит к разъеданию глянцевого покрытия.

В мебельных фасадах часто применяются вставки из стекла или зеркала, в связи с этим важно помнить ряд правил. Стекло с пескоструйной обработкой мыть только средствами для мытья стекол (не применять пенообразующие моющие средства, а также средства с абразивной структурой). Нежелательна сухая чистка, после неё могут остаться царапины на поверхности. Зеркала лучше всего протирать специальными очистителями для зеркал, в крайних случаях нашатырным спиртом.

Не рекомендуется распиливать фасады, облицованные пленкой ПВХ, - это может привести к изменению натяжения пленки, её отслоению, а также к разрыву пленки.

Правила эксплуатации мебельных крашенных фасадов

Мебельные крашенные фасады изготавливаются из МДФ, обрабатываются различными видами грунтов и покрываются матовыми эмалями, а также, по желанию покупателя, глянцевым акриловым лаком и различными видами патины. Эти материалы создают на поверхности прочное многослойное покрытие, предохраняющее МДФ от воздействия внешней среды и придающее декоративные свойства фасаду. Крашенные фасады эстетичны, прочны, обладают светостойкостью, стойки к воздействию влаги, однако следует знать, что каждый предмет мебели предназначен для определенной цели, поэтому любым мебельным изделием следует пользоваться в соответствии с его функциональным назначением и соблюдением следующих правил:

Мебельные фасады должны эксплуатироваться в сухих и теплых помещениях, не подверженных перепадам температур, имеющих отопление и вентиляцию при температуре воздуха не ниже +10°C и не выше +30°C с относительной влажностью 45-60% (ГОСТ 16371-93). Существенные отклонения от указанных режимов приводят к значительному ухудшению потребительских качеств и повреждению изделий.

Не рекомендуется подвергать фасады длительному воздействию горячего воздуха (неплотно закрытая духовка, на длительное время разогретая плита, осветительные приборы и обогреватели, горячий пар и т.д.). Категорически запрещается подвергать мебельные фасады тепловому воздействию выше +70°C, т.к. это может привести к оплавлению и деформации. Расположение мебели ближе одного метра от отопительных приборов и других источников тепла, а также под прямыми солнечными лучами вызывает деформацию мебельных щитов. При монтаже осветительных приборов расстояние между фасадом и светильником должно составлять не менее 15 см. Более близкое расположение может привести к изменению цвета облицовочного покрытия.

Не допускается охлаждение фасадов ниже - 25°C, возможно растрескивание лакокрасочного покрытия.

Во избежание выгибания МДФ и разбухания фасадов следует оберегать их поверхность от длительного воздействия влаги. Недопустимо попадание на поверхности жидкостей, растворяющих лакокрасочные покрытия и патины (кислоты, растворителя, спирта, ацетона, бензина и др.).

Следует оберегать фасады от механических повреждений, которые могут быть вызваны воздействием твердых предметов, абразивных порошков, а также чрезмерными физическими воздействиями.

Уход за мебелью надлежит осуществлять с применением только качественных, специально предназначенных для этих целей чистящих и полирующих средств, в соответствии с прилагаемыми к ним инструкциями производителей о способе и области (поверхности, материалы) их применения. Пыль удаляется чистой, сухой и мягкой тканью (фланелью, сукном, плюшем и т.п.). Рекомендуется очищать любую часть мебели как можно скорее после того, как она загрязнилась. Если Вы оставляете загрязнение на некоторое время, то значительно повышается опасность образования разводов, пятен и повреждений мебельных изделий и их частей. Мелкие царапины можно устранить, либо заметно снизить их визуальное восприятие, с помощью специальных финишных полировальных паст фирм MIRKA, MENZERNA, 3M и сухой мягкой ткани или поролон.

Изделия с лакокрасочными покрытиями или покрытых патиной категорически запрещается протирать спиртосодержащими средствами и растворителями. Содержание спирта в средствах приводит к разъеданию глянцевого покрытия.

В мебельных фасадах часто применяются вставки из стекла или зеркала, в связи с этим важно помнить ряд правил. Стекло с пескоструйной обработкой мыть только средствами для мытья стекол (не применять пенообразующие моющие средства, а также средства с абразивной структурой). Нежелательна сухая чистка, после неё могут остаться царапины на поверхности. Зеркала лучше всего протирать специальными очистителями для зеркал, в крайних случаях нашатырным спиртом.

Не рекомендуется распиливать фасады с лакокрасочными покрытиями - это может привести к сколам лакокрасочного слоя.

Рекомендации по уходу за лакированной поверхностью патинированных фасадов

При нормальной эксплуатации достаточно один-два раза в год очищать поверхность от загрязнения влажной замшей. Регулярная очистка должна производиться мягкой безворсовой тканью. Для смачивания ткани в воду добавляют небольшое количество обычного средства для мытья посуды, растворяющего жир, и капельку уксуса или средства для очистки на основе уксуса. Еще влажная поверхность протирается насухо мягкой, чистой тканью или замшей. Рекомендуется не тереть слишком интенсивно, так как иначе на поверхности образуются пятна, отличающиеся по степени матовости. Нельзя использовать средства для очистки с добавлением абразивных материалов, а также средства для санитарной обработки.

Рекомендации по уходу за фасадами в глянцевой пленке

В большей или меньшей степени царапаются все глянцевые пленки, независимо от производителя. Глянцевые фасады требуют бережного и деликатного обращения в быту, а особенно в кухне, где на поверхность оседают продукты от приготовления пищи, в том числе и жир. При уборке не допускается применение абразивных материалов (полировочных паст) для шлифования. Нельзя протирать кухонные фасады сухой салфеткой или тряпкой. Запрещается использование чистящих средств, в состав которых входят кислоты, щелочь и химические растворители. Протирать кухонные фасады в глянцевой пленке можно увлажненной мягкой тканью, а лучше микрофиброй используя воду (следует быть аккуратным, так как излишняя влага на торцах может повредить МДФ).

ВНИМАНИЕ! ВАЖНО!

После снятия защитной пленки с готового глянцевого фасада, поверхность в первые 3-4 недели вообще нельзя протирать, так как в указанный период происходит затвердевание верхнего глянцевого слоя. После указанного выше срока поверхность фасада обретает необходимую эксплуатационную твердость. Нарушение данного правила может привести к возникновению микроцарапин на глянцевой поверхности

Претензии по качеству продукции

Прием продукции по качеству происходит на основании ГОСТ 16371-93

Производственными дефектами считаются оптические или механические отклонения, если они хорошо видны невооруженным глазом.

Проверка качества мебельных фасадов и производится в следующих условиях:

- в помещении с дневным освещением
- с расстояния до осматриваемых фасадов 60 см и с углом наклона фасада к оси взгляда проверяющего 70°-90°
- время осмотра 10 секунд

При проверке качества внешнего вида изделий, а также при установке необходимо соблюдать следующие рекомендации:

- Не вскрывать упаковки, используя острые режущие инструменты
- Не вытаскивать изделие, упаковку, находящиеся внутри стопки из стопки. Для того чтобы извлечь требуемое изделие, необходимо аккуратно поднять все вышерасположенные, затем извлечь необходимый
- Поверхность, на которую складываются фасады, и листы должна быть обита специальным материалом, предохраняющим от ударов и царапин
- Обивку рабочего стола, предназначенного для приемки по качеству, поддерживать в чистом состоянии
- При обнаружении налипших абразивных частиц на поверхностях изделий, необходимо очистить изделие мягкой щеткой или тряпкой

Не считаются дефектом фасада повреждения защитного покрытия (пленки).

Претензии по качеству продукции принимаются компанией ВХЦ в течение 5-х рабочих дней с момента передачи продукции покупателю.

Правила выставления претензии по качеству продукции

1. Претензия покупателя по качеству продукции принимается компанией ВХЦ в течение 5-х рабочих дней с момента передачи товара
2. Претензия высылается покупателем по электронной почте, факсу или привозится лично
3. Претензия обязана содержать:
 - a. официальное заявление покупателя на фирменном бланке компании с указанием характера обнаруженных дефектов. Заявление визируется подписью официального должностного лица компании-покупателя и печатью
 - b. Фотографии дефектов и их подробное описание
 4. В случае возникновения сомнений со стороны компании ВХЦ в правомочности выставленной претензии покупатель имеет право пригласить сотрудника компании ВХЦ для визуального фиксирования дефектов продукции или доставить продукцию содержащую дефекты на склад ВХЦ
 5. Покупатель обязан доставить продукцию содержащую дефекты на склад в течение 5 рабочих дней со дня обнаружения дефекта
 6. Компания ВХЦ обязуется устранить дефекты продукции или произвести новые только при наличии фасадов содержащих дефекты на складе компании
 7. Срок устранения дефектов определяется внутренними правилами компании ВХЦ, но не может превышать официально установленный срок изготовления продукции

Общие требования компании ВХЦ к продукции с выявленными дефектами

1. Дефектами признаются повреждения, отклонения или иные несоответствия продукции от заказанной покупателем, если:
 - a. Покупателем не были нарушены правила транспортировки, хранения или работы с продукцией
 - b. Если указанные дефекты не противоречат Техническим Условиям на продукцию
 - c. Если выявление дефектов производилось согласно установленным требованиям
 2. Покупатель обязан произвести визуальный осмотр продукции до начала дальнейшей работы с продукцией. Претензии на видимые дефекты не принимаются на продукцию, с которыми были совершены механические операции (присадка петель или ручек, установка, витражей и т.п.)
 3. Покупатель обязан доставить продукцию содержащую дефекты в надлежащей упаковке. Компания ВХЦ в праве отказать в приеме продукции с дефектами, если возникают опасения, что в процессе дальнейшей транспортировки и работы с ними могут возникнуть дополнительные повреждения
- Покупатель обязан перед упаковкой продукции с дефектами произвести сухую очистку продукции. Если в одной упаковке содержится 2 и более деталей покупатель обязан не допустить их соприкосновения друг с другом для избегания механических повреждений. Компания ВХЦ в праве отказать в приеме продукции с дефектами, если в процессе визуального осмотра продукции возникают опасения, что данные повреждения могли быть нанесены не надлежащей транспортировкой или упаковкой продукции.

Доказка изделий

Доказка изделий возможен только по согласованию с офисом продаж компании ВХЦ и по предоставлению образца.

Доказка изделий облицованных пленкой невозможен, если:

- данное изделие выведено из продажи
- выбранная покупателем пленка отсутствует в актуальном списке пленок или ее оттенок был изменен

Компания ВХЦ не гарантирует, что оттенок доказка изделий облицованных глянцевыми однотонными пленками, пленками металлик, фантазийными пленками совпадет с первоначальным заказом, так как оттенок данных пленок в каждой партии поставок может отличаться.

Доказка изделий с эффектом патинирования возможен, только при предоставлении покупателем образца фасада из первоначального заказа. Это требование обусловлено тем, что патинирование является ручным художественным техническим процессом.

В связи с тем, что крашенные фасады имеют особенность изменять оттенок цвета в течение времени, особенно под воздействием прямых солнечных лучей, для доказка этих изделий в обязательном порядке необходимо предоставлять образец фасада из первоначального заказа. Компания ВХЦ не дает 100-процентной гарантии подбора оттенка цвета.

Крашенные фасады со спецэффектами (металлик, перламутр и др) по своему технологическому составу содержат частицы, которые и создают желаемый спецэффект. При доказке фасадов со спецэффектами предоставление образцов фасадов из первоначального заказа является обязательным в независимости от срока поставки заказа. Каждому клиенту рекомендовано в начальном заказе со спецэффектами заказывать образец выкраски размером 200х200мм. Компания ВХЦ не дает 100-процентной гарантии подбора насыщенности и оттенка спецэффекта.

Будьте внимательны! Расчет доказка крашенных фасадов ВСЕГДА производится от объема не менее 1 квадратного метра. Даже если Вам необходимо произвести выкраску изделия общей площадью 0,01 квадратный метр расчет будет произведен с округлением до 1 квадратного метра. Это связано с минимальными объемами колеруемой краски доступными для покупки у поставщиков. Наличие данной краски на остатках компании ВХЦ не может служить основанием для изменения выше названного требования, так как в случае доказка важно подобрать оттенок изделия, то есть краску вы равно придется закупать под конкретный заказ.

Доказка изделий с эффектом патинирования возможен, только при предоставлении покупателем образца фасада из первоначального заказа. Это требование обусловлено тем, что патинирование является ручным художественным техническим процессом.

Рекомендации по присадке фасадов

При присадке фасадов под петли и ручки фасады должны укладываться на материал-подложку, обеспечивающий сохранность фасадов при сверлении и фрезеровании. Подложку перед укладкой фасадов следует очищать от стружки и других посторонних предметов. Оборудование присадочного участка должно обеспечивать надежную фиксацию фасада, предотвращать его перемещения. Присадку фасадов под ручки рекомендуется делать с лицевой стороны фасада.

Обращаем внимание на то, что присадка на гнутых фасадах может отличаться от стандартной, принятой для прямых фасадов, что связано с особенностями установки петель разных типов на гнутые фасады.

После проведения работ по присадке фасадов, до их упаковки или хранения, рекомендуем проводить сухую очистку или обдуб изделий, для избегания последующих повреждений при соприкосновении разных изделий.

Правила хранения и транспортировки фасадов

Хранение

1. Мебельные фасады рекомендуется хранить в сухих, проветриваемых помещениях при температуре +10° - +25° и относительной влажности 45-60% (ГОСТ 16371-93). Высокая влажность воздуха и близкое расположение источников тепла могут привести к повреждению, деформации изделий.
2. Продукция должна храниться в помещениях, не содержащих абразивных частиц пыли и грязи, и должно находиться изолированно от источника загрязнений.
3. Хранить продукцию необходимо на расстоянии не менее 1 м от отопительных приборов, температура которых более 70°C, не ближе 0,5 м от стен, розеток, щитов пожарной безопасности.
4. При хранении продукции в складских помещениях необходимо обеспечить беспрепятственное перемещение готовой продукции, складской техники и персонала.
5. Запрещается хранить фасады вертикально, прислонив к стене.
6. Запрещается хранить фасады в полиэтиленовой упаковке при резких перепадах температуры в течение длительного времени, во избежание парникового эффекта.

Не допускается:

- Ставить на поверхность упаковки предметы, имеющие абразивную или горячую поверхность
- Наступать на изделия, ходить по упаковкам
- Бросать, перетаскивать по полу, ставить на ребро или угол даже на короткое время
- Обильное намокание изделий

Правила транспортировки

Продукцию транспортируют всеми видами транспорта в крытых транспортных средствах и контейнерах, исключающих попадания влаги, длительных воздействий и перепадов температур. Транспортирование осуществляется в соответствии с правилами перевозки грузов, действующими на каждом виде транспорта. Необходимо обеспечить сохранность заводской упаковки при транспортировке фасадов.

Перемещать фасады необходимо только по ровной поверхности, свободной от выступающих, острых предметов, во избежание механических повреждений. При транспортировке необходимо полностью исключить самопроизвольное перемещение фасадов. Перед транспортировкой упакованные фасады должны быть надежно закреплены приспособлениями, обеспечивающими сохранность продукции и не вызывающими их повреждения. За повреждение груза, возникшее при доставке через транспортную компанию, фирма-изготовитель ответственности не несет. Компания ВХЦ исключила все факторы, ведущие к намоканию и механическому повреждению изделий в производстве, при перемещении с производства на склад и при погрузке.

Прием продукции покупателем

Прием продукции по количеству осуществляется покупателем на складе компании ВХЦ в соответствии с установленными приемо-передаточными документами.

Целостность упаковки проверяется покупателем на складе ВХЦ.

Претензии к количеству изделий и качеству упаковки не принимаются после подписания покупателем приемо-передаточных документов.

Претензии по качеству продукции

Прием продукции по качеству происходит на основании ГОСТ 16371-93

Производственными дефектами считаются оптические или механические отклонения, если они хорошо видны невооруженным глазом.

Проверка качества мебельных фасадов и производится в следующих условиях:

- в помещении с дневным освещением
- с расстояния до осматриваемых фасадов 60 см и с углом наклона фасада к оси взгляда проверяющего 70°-90°
- время осмотра 10 секунд

При проверке качества внешнего вида изделий, а также при установке необходимо соблюдать следующие рекомендации:

- Не вскрывать упаковки, используя острые режущие инструменты
 - Не вытаскивать изделие, упаковку, находящиеся внутри стопки из стопки. Для того чтобы извлечь требуемое изделие, необходимо аккуратно поднять все вышерасположенные, затем извлечь необходимый
 - Поверхность, на которую складываются фасады, и листы должна быть обита специальным материалом, предохраняющим от ударов и царапин
 - Обивку рабочего стола, предназначенного для приемки по качеству, поддерживать в чистом состоянии
 - При обнаружении налипших абразивных частиц на поверхностях изделий, необходимо очистить изделие мягкой щеткой или тряпкой
- Не считаются дефектом фасада повреждения защитного покрытия (пленки).

Претензии по качеству продукции принимаются компанией ВХЦ в течение 5-х рабочих дней с момента передачи продукции покупателю.

Содержание

Коммерческое предложение	3
Двери распашные	2
Двери для шкафа-купе.....	4
Двери складные.....	6
Стандартная коллекция	9
Астория.....	10
Барселона.....	12
Босфор.....	14
Версаль.....	16
Византия.....	18
Византия 1.....	20
Византия 2.....	22
Корсика.....	24
Сицилия.....	26
Спарта.....	28
Ривьера.....	30
Элегия.....	32
Эллада.....	34
Прямой 7.....	36
Бьянка.....	38
Верона.....	40
Сканд.....	42
Рим.....	44
Кельн.....	46
Призма.....	48
Нормандия.....	50
Норд.....	52
Прованс.....	54
Лжевыборка.....	56
Арка.....	58
Арктика.....	60
Полуантик.....	62
Готика.....	64
Волна.....	66
Классика.....	68
Неполная дуга.....	70
Прямой.....	72
Вставка купе	75
Эксклюзивные двери	89
Декоративные элементы	93
Техническая информация	101



производство
мебельных
фасадов

Санкт-Петербург,

офис: Большеохтинский пр-т, д. 10,

Прием, оформление и выдача заказов:

пн-пт с 10:00 до 17.00

(812) 243-92-70, 8 (800) 555-49-87,

nasya@vhcplus.ru - для заявок, только юр.лица

vhc.lv@yandex.ru - по вопросам сотрудничества

шоу-рум:

ул. Варшавская, д.3, ТМЦ «Мебельный Континет»,

2 корпус, 3 этаж, модуль II/353,

тел. +7-911-926-95-92 email: vhcmk@yandex.ru

Время работы с 11.00 до 20.00 без выходных

группа в контакте: <https://vk.com/vhcplus>

сайт: vhcplus.ru

Представительство в г. Москва:

ст. м. ш. Энтузиастов, 1-й проезд Перова поля, д. 3

тел/факс (495) 232-60-66, email: vhc@list.ru

Региональное представительство в Поволжском регионе:

г. Жигулевск, ул. Победы, д.6, оф.216,

тел./ф. (84862) 7-17-29, тел. (84862) 7-17-25, volgahim98@mail.ru

г. Самара, ул. Антонова-Овсеенко, д.44, оф.205 (левое крыло),

тел. (846) 279-01-66, samara_vhc@mail.ru

шоу-рум: ул. Революционная, ТЦ «Мяркофф», секция 316

г. Тольятти, ТЦ «Арбуз», ул. Коммунальная 32 секция 6,

тел./ф. (8482) 55-10-99, сот.: 8-927-904-48-78, email: vhc-t@mail.ru