


# ЭФФЕКТ «ПОЛОСЫ»

---

**Вертикальные полосы**



**Диагональные полосы**



**Примечание:**


1. Первая диагональная линия всегда выходит с правого или левого нижнего угла фасада или боковины. Угол выбирает заказчик. Шаг полосы константа 50 мм
2. На фасадах и дверях с импостом полосы наносятся по умолчанию только на нижнюю часть изделия разделенную импостом. Нанесение линий на все изделие осуществляется по рисунку заказчика и соблюдения правила 1.

**Фасады на которые могут наноситься вертикальные и диагональные полосы:**

Модерн, Лжевыборка, Лжевыборка 50, Венето, Исида, Кальяри, Манчестер, Милан, Милан Фанго, Монтана, Нормандия, Парма, Портофино, Севилья.

---

**Глухой**



**Импост глухой**



**Импост полувитрина**



**Импост решетка п/в**



**Размеры прямых фасадов, мм**

	Глухой
<b>Высота</b>	110...1320
<b>Ширина</b>	110...596

**Размеры фасадов импост, мм**

	Глухой	Полувитрина	Решетка п/в
<b>Высота</b>	562...1320	562...1320	1140...1320
<b>Ширина</b>	296...596	296...596	396...596

**Примечание:** на фасадах импост «перемычка» делит фасад ровно пополам.

**Дверь (вид 2)**




Глухой

Витрина

Решетка

**Дверь (вид 4)**



Глухой

Витрина

Решетка

**Размеры дверей, мм**

	Вид 2				Вид 4					
	глухой	витрина	решетка		глухой	витрина	решетка			
	для 446, 596, 716		для 446	для 596	для 716	для 446, 596, 716		для 446	для 596	для 716
<b>Высота</b>	1320...2200		1320...1680	1320...1780	1320...1950	1320...2200		1320...2200	1450...2200	1700...2200
<b>Ширина</b>	296...596		396...596			296...596		396...596		

**Примечание.**

Изготовление дверей возможно с фрезеровками: Лжевыборка, Лжевыборка 50, Исида, Манчестер, Милан, Монтана, Нормандия.

## ЭФФЕКТ «ПОЛОСЫ»

