

ВХЦ

производство
мебельных
фасадов



КАТАЛОГ ФАСАДОВ

2019

ВХЦ

производство
мебельных
фасадов

РАЗДЕЛ 1

ВВЕДЕНИЕ



О КОМПАНИИ

Компания ВХЦ была основана в 1997 году.

Сегодня компания занимает ведущие позиции в производстве мебельных фасадов из МДФ фирмы «Hornitex» (Германия), облицованных пленкой ПВХ известных мировых изготовителей: «Renolit», «Sky Hornschuch», «Kloeckner Pentaplast GmbH & Co. Kg», «Roxan», «Alfatherm», «Riken», «LG». Производственная линия оснащена новейшим оборудованием крупных торговых марок Германии и Италии: «Bulleri», «Rover», «SCM», «Orma», «Bürkli».

На протяжении многих лет нашими партнерами являются свыше 1500 представителей мебельной индустрии Северо-Западного региона, Москвы и Московской области, Самарской области и других регионов России.

Использование экологически чистого сырья и новейших технологий от немецких и итальянских поставщиков гарантирует неизменно высокое качество всей нашей продукции. Мебельные фасады ВХЦ представлены в широком ассортименте фрезеровок, цветовых решений, гнутых фасадов, погонажных изделий, мебельных фасадов с нестандартными размерами по эскизам заказчика. Мы используем свой многолетний опыт и уникальные технические возможности, чтобы воплотить в жизнь Ваш замысел, создавая мебель, соответствующую Вашему вкусу и статусу.

Выгодные условия, гибкость ценовой политики, европейский подход к стандартам выполнения заказов – надежная основа для долгосрочного сотрудничества.

Мы рады видеть Вас в качестве наших постоянных партнеров.

УСЛОВИЯ СОТРУДНИЧЕСТВА С КОМПАНИЕЙ ВХЦ

в Санкт-Петербурге

В Санкт-Петербурге компания ВХЦ работает с производителями мебели

и торговыми организациями через офис-склад, где покупатели:

- могут ознакомиться с коллекциями фасадов компании ВХЦ
- получить консультацию о продукции компании
- оформить заказ на продукцию компании ВХЦ
- получить изготовленные заказы

Для начала сотрудничества с компанией ВХЦ покупателю необходимо:

- зарегистрироваться на сайте компании
- заключить договор "купли-продажи"
- получить рекламную полиграфическую продукцию
- приобрести образцы фасадов

Своим покупателям компания ВХЦ предоставляет:

1. Гибкую систему скидок, которая зависит от квартальных продаж
2. Различные преференции и бонусы, которые обсуждаются индивидуально с менеджерами ВХЦ
3. Бесплатное обучение торгового персонала покупателя работе с продукцией компании.
Обучение проводят опытные и квалифицированные сотрудники

В регионах

В регионах компания ВХЦ осуществляет продажи:

- через свои представительства (Санкт-Петербург, Москва и Поволжье)
- через региональных дилеров

Чтобы приобрести продукцию компании в регионах, наши покупатели могут по своему усмотрению выбрать ближайшего к ним дилера или обратиться в ближайшее региональное представительство.

Чтобы заключить дилерский договор с компанией ВХЦ, необходимо соответствовать следующим критериям:

- Предприятие может стать официальным дилером компании ВХЦ только в том случае, если в данном регионе еще нет нашего дилера или представителя
- Для каждого потенциального дилера устанавливается минимальный объем среднемесячных продаж. Конкретная величина объема продаж оговаривается индивидуально и зависит от многих факторов.
- Дилер обязан на собственных торговых площадях организовать выставку продукции компании ВХЦ
- Дилер обязан максимально широко распространить продукцию компании ВХЦ по своему региону для этого дилер должен в собственном штатном расписании закрепить не менее одного менеджера по работе с продукцией ВХЦ
- Дилер обязан не реже одного раза в год командировать своих представителей в головной офис компании ВХЦ для прохождения обучения.

Что дает статус дилера компании ВХЦ

- Фиксированную гарантированную максимальную скидку на всю продукцию компании ВХЦ
- Различные преференции и бонусы, которые обсуждаются индивидуально
- Максимально возможные скидки на образцы продукции и рекламно-презентационные материалы
- Информационную поддержку в рекламных источниках ВХЦ

Компания ВХЦ-Фасад открыта для сотрудничества с партнерами по всей стране и радостью примет Вас в этот круг.

Контактные телефоны: 8-800-707-44-79

Оставить свои коммерческие предложения Вы можете по электронному адресу: sale@vhcplus.ru

КРАТКОЕ ОПИСАНИЕ видов продукции



ПРЯМОЙ ГЛУХОЙ ФАСАД

Прямой глухой фасад является базовой единицей описания продукции в едином стиле или иначе коллекции.

Отличительные (уникальные) особенности глухого фасада, позволяющие говорить о нем как о коллекции:

- Фасад имеет уникальный рисунок и фрезеровку пласти, что в дальнейшем будет отображено на всей линейке фасадов. Например, строго зафиксированный размер полей, глубина и ширина фрезеровки, различные декоративные особенности
- Фасад имеет уникальный торец, который в дальнейшем будет использоваться на всех фасадах данной серии

Ящик, заглушка – разновидность глухого фасада с измененным рисунком пласти, что связано с недостаточными габаритами по высоте или ширине фасада



ВИТРИНА ПРЯМАЯ

Витрина прямая - прямой глухой фасад с вырезанной центральной частью и сохраненными полями, соответствующими данной коллекции.

В данный фасад обычно вставляется стекло, витраж, декоративная решетка или иная декоративная вставка (например, панель из ротанга или бамбука)

ПОЛУВИТРИНА ПРЯМАЯ

Полувитрина прямая - прямой глухой фасад у которого вырезана часть сверху или снизу и сохранены поля, соответствующими данной коллекции.

В зависимости от того какая часть вырезана полувитрины делятся на: полувитрина стекло сверху или полувитрина стекло снизу.

В данный фасад обычно вставляется стекло, декоративная решетка или иная декоративная вставка (например, панель из ротанга или бамбука)



РЕШЕТКА ПРЯМАЯ

Решетка прямая – прямой глухой фасад, у которого вырезаны «окошки» таким образом, чтобы создалась видимость «решетки», и сохранены поля, соответствующие данной коллекции.

Решетки бывают:

- С равным размером окон
- С неравным размером окон
- Индивидуальная разработка

Решетки делятся по толщине и типу обработки перемычек на широкие и узкие. По типу расположения перемычек относительно полей фасада решетки бывают:

- Обычные (см.рисунок) – перемычки идут параллельно полям фасада
- Диагональные – перемычки идут под углом к полям фасадов (обычно 45 градусов).

В данный фасад обычно вставляется стекло или витражи.



ДЕКОРАТИВНЫЙ ЭЛЕМЕНТ

Декоративный элемент - это условное обозначение группы товаров, предназначенных для декорирования элементов мебели, закрытия различных ниш и проемов, оформления и разграничения отдельных зон в мебельной серии и изготавливаемых в одном стилистическом исполнении с мебельными фасадами.

Декоративные элементы делятся на следующие большие группы:

- Карнизы и их соединители, фризы
- Планки прикрытия освещения
- Колонны, заглушки, панели и т.п.
- Накладки



РАДИУСНЫЙ ГЛУХОЙ ФАСАД

Радиусный глухой фасад – это фасад, изготовленный по шаблону, имеющему заданный радиус, с помощью гнутья, прессования и склейки отдельных листов МДФ в единую заготовку.

Компания ВХЦ изготавливает радиусные фасады 2-х стандартных радиусов: 240 мм и 1000 мм. Стандартные радиусы фасадов означают, что ширины (длина хорды) радиусного фасада будут константы:

Для фасадов R240 (мод. 300):

- Ширина выгнутого фасада – 420 мм
- Ширина верхнего вогнутого фасада – 390 мм
- Ширина нижнего вогнутого фасада – 450 мм

Для фасадов R240 (мод. 315):

- Ширина выгнутого фасада – 440 мм
- Ширина верхнего вогнутого фасада – 370 мм
- Ширина нижнего вогнутого фасада – 450 мм

Для фасадов R1000:

- Ширина выгнутого фасада – 896 мм

Заказы на изменение ширины радиусного фасада НЕ ПРИНИМАЮТСЯ



РАДИУСНАЯ ВИТРИНА

Радиусная витрина – это радиусный глухой фасад с вырезанной центральной частью и сохраненными полями, соответствующими данной коллекции.

В данный фасад обычно вставляется стекло, витраж, декоративная решетка или иная декоративная вставка (например, панель из ротанга или бамбука)

Заказы на изменение ширины радиусной витрины НЕ ПРИНИМАЮТСЯ.



ДЕКОРАТИВНЫЙ ФАСАД

Декоративный фасад - это условное название мебельной фасадной системы, состоящей из:

- Двух прямых фасадов сложной формы – «Двойка»
- Двух прямых фасадов и накладки – «Тройка»
- Двух прямых фасадов снизу и двух фасадов сверху - "Четверка"

В декоративных фасадах сохраняются элементы коллекции, такие как: рисунок, фрезеровка, торец.

Декоративные фасады могут изготавливаться в следующем исполнении:

- Глухие
- Витрины
- Полувитрины

КРАТКОЕ ОПИСАНИЕ видов декорирования фасадов



«вылет»

«ВЫЛЕТЫ»

Вылет – это декоративная линия на пласте фасада, идущая или от угла фасада до начала фрезеровки, или параллельно краю фасада (от края к фрезеровке).

Вылет выполняется минимальной по ширине фрезой и является имитацией стыковки рамки фасада.

ВХЦ предлагает 2 типа фасадов с использованием вылетов: фасады, у которых вылеты необходимо специально добавлять в рисунок фасада (фасады серии "Простая Классика с изм.фрезой") и фасады у которых вылеты являются базовым элементом рисунка.

Добавление вылетов в серии "Простая Классика с изм.фрезой" происходит через выбор в столбце "№ фр." шаблона оформления заказов обозначения "1 влт", "2 влт" и т.д.

Удаление вылетов из рисунка фасадов происходит через добавление буквы "М". Например, София (содержит вылеты) и София М (вылеты не будут нанесены).



"РОМБЫ"

Ромбы – это декоративный рисунок-фрезеровка, наносимая на пласт центральной части отдельных серий фасадов. Ромбы могут наноситься на:

- Прямые глухие фасады
- Полувитрины стекло снизу
- Радиусные глухие фасады (по согласованию с производством)

Рисунок "Ромбы" может быть нанесен на следующие фасады:

- **Серия "Классика с косичкой"**: Версаль, Корсика, Сицилия, Барселона, Босфор, София, Ривьера (ВНИМАНИЕ фасад "Элегия с ромбами" соответствует фасаду "Версаль с ромбами", Астория и Византия – соответствует фасаду "Сицилия с ромбами")
- **Серия "Прованс"**: Прованс, Призма, Мадрид, Кельн, Лжевыборка, Палермо
- **Серия "Сложная классика"**: Рим, Венеция, Сканд, Бьянка, Прямой 7
- **Серия "Простая классика с изм.фрезой"**: Прямой (во всех фреззах)
- **Серия "Прованс с косичкой"**: Океания, Олимпия, Троя



ДЕКОРАТИВНЫЕ ВСТАВКИ

Компания ВХЦ широко применит декоративные вставки для расширения собственной коллекции фасадов и декоративных элементов.

Декоративная вставки – это декоративный узор, выполненный из твердого пластика. Данный декоративный элемент монтируется путем приклеивания на мебельный фасад или иное изделие, после чего деталь ламинируется пленкой.

Наиболее активно декоративные вставки применяются в декоративных элементах: на колоннах, планках, заглушках, панелях, накладках. На мебельных фасадах декоративные вставки можно встретить на фасадах Норд-2, Лувр, Лувр-2



«ДЕКОРАТИВНАЯ КОСИЧКА»

Декоративная косичка – это декоративный элемент, выполненный из твердого пластика, рисунок которого имитирует плетеную веревку или иной узор. Данный декоративный элемент монтируется путем приклеивания на мебельный фасад или иное изделие после чего деталь ламинируется пленкой.

Изделия с декоративными косичками делятся на 3 группы:

- Группа 1. Фасады, которые могут изготавливаться как с косичкой, так и без нее по желанию заказчика
- Группа 2. Фасады, которые всегда конструктивно изготавливаются с косичкой
- Группа 3. Декоративные элементы, которые всегда конструктивно изготавливаются с косичкой

Фасады группы 1: Астория, Барселона, Босфор, Версаль, Корсика, Сицилия, Византия, Элегия, Ривьера, Спарта, Эллада, Океания, Олимпия, Троя

Фасады группы 2: София, Неаполь, Флоренция, Фронтера, Сорренто, Гранада



«ДЕКОРАТИВНАЯ ВСТАВКА «ВИЗАНТИЯ»

Декоративная вставка «Византия» – это декоративный узор, выполненный из твердого пластика. Данный декоративный элемент монтируется путем приклеивания на мебельный фасад или иное изделие, после чего деталь ламинируется пленкой.

В настоящий момент декоративная вставка «Византия» применяется исключительно на мебельном фасаде Византия, а также на декоративных накладках.

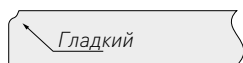
По желанию заказчика, в индивидуальном порядке, декоративная вставка «Византия» может быть использована на любых других фасадах, если их конструкция это позволяет.

ВИДЫ ТОРЦОВ МЕБЕЛЬНЫХ ФАСАДОВ

Отличительной особенностью любого мебельного фасада является его торец, который в комбинации с рисунком и декоративными элементами, нанесенными на пласт МДФ заготовки, собственно и определяют тот или иной фасад. Одинаковые торцы мебельных фасадов позволяют комбинировать различные фасады в мебельных гарнитурах.

На текущий момент компания ВХЦ изготавливает фасады со следующими торцами:

Гладкий




серия	наименование
Простая классика с изменяемой фрезой	2Арка, 2Волна, 2Неп.Дуга, Антик, Арка, Арктика, Волна, Готика, Классика, Неполная Дуга, Полуантик, Прямой
Сложная классика	Венеция, Верона, Неаполь, Рим, Бьянка, Прямой7, 2 Волна 8, Классика 8, Неполная дуга 4
Прованс	Кантри, Палермо, Палермо диаг.
Модерн	Гладкий, Ламель
Сборные фасады	Фасады с плоской и фигурной ф иленками
Классика с косичкой	Спарта, Троя

R2



серия	наименование
Сложная классика	Метро, Сканд
Прованс	Лжевыборка, Бремен, Пира, Норд, Норд-2, Рондо, Кальяри, Прованс, Манчестер, Манчестер 2
Модерн	P2, 4-, 8-, 12-Л, Дюна, Р-Дюна, Мадагаскар, Лувр, Лувр-2, Меандр

R4



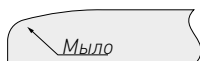
серия	наименование
Модерн	P4,

R6



серия	наименование
Модерн	P6, 4 -, 8-, 12- Техно
Сборные фасады	Фасады с плоской и фигурной филенками

Мыло



серия	наименование
Модерн	Мыло, Стайл
Сборные фасады	Фасады с плоской и фигурной филенками

СЛ



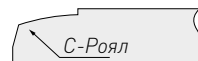
серия	наименование
Прованс	Кельн, Нормандия, Призма,
Модерн	СЛ, 4-, 8-, 12- СЛ

Сенатор



серия	наименование
Модерн	Сенатор
Сборные фасады	Фасады с плоской и фигурной филенками

С-Роял



серия	наименование
Модерн	С-Роял

Барселона



серия	наименование
Классика с косичкой	Барселона
Кантри	Прованс, Тулуза, Тулуза диаг.

Элегия



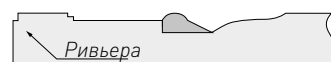
серия	наименование
Классика с косичкой	Астория, Версаль, Византия, Корсика, Сицилия, София, Элегия

Босфор



серия	наименование
Классика с косичкой	Босфор

Ривьера



серия	наименование
Классика с косичкой	Ривьера
Прованс с косичкой	Океания

Эллада



серия	наименование
Классика с косичкой	Эллада
Прованс с косичкой	Олимпия

Гранада



серия	наименование
Сборные фасады	Гранада

Флоренция



серия	наименование
Сборные фасады	Флоренция, Фронтера

Сорренто



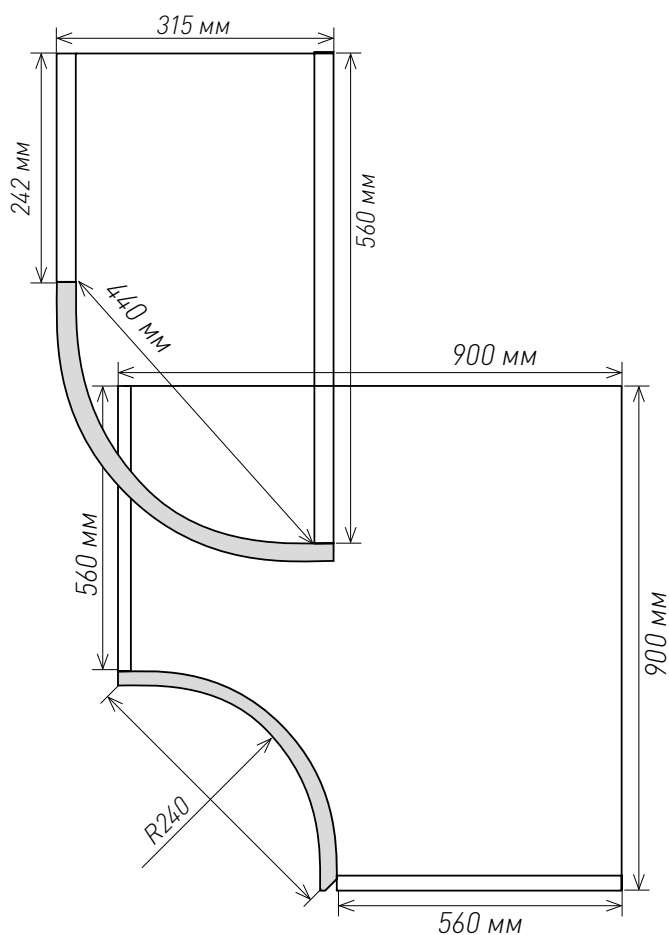
серия	наименование
Сборные фасады	Сорренто

ВХЦ

производство
мебельных
фасадов

РАЗДЕЛ 2

ТЕХНИЧЕСКАЯ ИНФОРМАЦИЯ



СТАНДАРТНЫЙ РАЗМЕРНЫЙ РЯД ПРЯМЫХ ФАСАДОВ ПВХ (кроме фасадов с индивидуальным размерным рядом)

Минимальные размеры:

прямой глухой фасад - 100 x 100 мм;
витрина - 278 x 246 мм, решетка - 296 x 296 мм

Максимальные размеры:

прямой глухой фасад - 1749 x 1200 мм;
витрина - 1749 x 596 мм; решетка - 1749 x 596 мм

! Внимание! Для разных фрезеровок ограничения по размерам могут отличаться

! ВАЖНО!

Для глухих фасадов и витрин в глянцевых и фантазийных пленках, максимальная высота - 1320 мм.

Превышение максимальной высоты фасадов в указанных выше пленках возможно по письменному согласованию с заказчиком при отсутствии претензий к возможной деформации фасадов

Размеры фасадов в краске!

Прямые крашенные фасады не имеют стандартного размерного ряда. Дополнительная наценка на прямые крашенные фасады берется в случае разработки фасадов по эскизу.

Ширина \ Высота	146	196	246	296	346	396	446	496	546	596	696	796	896	996	
	S, кв.м.	S, кв.м.	S, кв.м.	S, кв.м.	S, кв.м.	S, кв.м.	S, кв.м.	S, кв.м.	S, кв.м.	S, кв.м.	S, кв.м.	S, кв.м.	S, кв.м.	S, кв.м.	
100	0,01	0,02	0,02	0,03	0,03	0,04	0,04	0,05	0,05	0,06	0,07	0,08	0,09	0,10	
116	0,02	0,02	0,03	0,03	0,04	0,05	0,05	0,06	0,06	0,07	0,08	0,09	0,10	0,12	
137	0,02	0,03	0,03	0,04	0,05	0,05	0,06	0,07	0,07	0,08	0,10	0,11	0,12	0,14	
140	0,02	0,03	0,03	0,04	0,05	0,06	0,06	0,07	0,08	0,08	0,10	0,11	0,13	0,14	
173	0,03	0,03	0,04	0,05	0,06	0,07	0,08	0,09	0,09	0,10	0,12	0,14	0,16	0,17	
176	0,03	0,03	0,04	0,05	0,06	0,07	0,08	0,09	0,10	0,10	0,12	0,14	0,16	0,18	
236	0,03	0,05	0,06	0,07	0,08	0,09	0,11	0,12	0,13	0,14	0,16	0,19	0,21	0,24	
278	0,04	0,05	0,07	0,08	0,10	0,11	0,12	0,14	0,15	0,17	0,19	0,22	0,25	0,28	
284	0,04	0,06	0,07	0,08	0,10	0,11	0,13	0,14	0,16	0,17	0,20	0,23	0,25	0,28	
350	0,05	0,07	0,09	0,10	0,12	0,14	0,16	0,17	0,19	0,21	0,24	0,28	0,31	0,35	
356	0,05	0,07	0,09	0,11	0,12	0,14	0,16	0,18	0,19	0,21	0,25	0,28	0,32	0,35	
446	0,07	0,09	0,11	0,13	0,15	0,18	0,20	0,22	0,24	0,27	0,31	0,36	0,40	0,44	
476	0,07	0,09	0,12	0,14	0,16	0,19	0,21	0,24	0,26	0,28	0,33	0,38	0,43	0,47	
536	0,08	0,11	0,13	0,16	0,19	0,21	0,24	0,27	0,29	0,32	0,37	0,43	0,48	0,53	
562	0,08	0,11	0,14	0,17	0,19	0,22	0,25	0,28	0,31	0,33	0,39	0,45	0,50	0,56	
572	0,08	0,11	0,14	0,17	0,20	0,23	0,26	0,28	0,31	0,34	0,40	0,46	0,51	0,57	
596	0,09	0,12	0,15	0,18	0,21	0,24	0,27	0,30	0,33	0,36	0,41	0,47	0,53	0,59	
703	0,10	0,14	0,17	0,21	0,24	0,28	0,31	0,35	0,38	0,42	0,49	0,56	0,63	0,70	
716	0,10	0,14	0,18	0,21	0,25	0,28	0,32	0,36	0,39	0,43	0,50	0,57	0,64	0,71	
732	0,11	0,14	0,18	0,22	0,25	0,29	0,33	0,36	0,40	0,44	0,51	0,58	0,66	0,73	
843	0,12	0,17	0,21	0,25	0,29	0,33	0,38	0,42	0,46	0,50	0,59	0,67	0,76	0,84	
896	0,13	0,18	0,22	0,27	0,31	0,35	0,40	0,44	0,49	0,53	0,62	0,71	0,80	0,89	
916	0,13	0,18	0,23	0,27	0,32	0,36	0,41	0,45	0,50	0,55	0,64	0,73	0,82	0,91	
956	0,14	0,19	0,24	0,28	0,33	0,38	0,43	0,47	0,52	0,57	0,67	0,76	0,86	0,95	
988	0,14	0,19	0,24	0,29	0,34	0,39	0,44	0,49	0,54	0,59	0,69	0,79	0,89	0,98	
1015	0,15	0,20	0,25	0,30	0,35	0,40	0,45	0,50	0,55	0,60	0,71	0,81	0,91	1,01	
1200*	0,18	0,24	0,30	0,36	0,42	0,48	0,54	0,60	0,66	0,72	0,84	0,96	1,08	1,20	
1320*	0,19	0,26	0,32	0,39	0,46	0,52	0,59	0,65	0,72	0,79	0,92	1,05	1,18	1,31	
1750*	0,26	0,34	* - на этих размерах возможно только вертикальное направление текстуры пленки (кроме пленок с горизонтальной текстурой)												
1920*	0,28	0,38													
2036*	0,30	0,40													
2174*	0,32	0,43													
2188*	0,32	0,43													
2276*	0,34	0,45													

СТАНДАРТНЫЙ РАЗМЕРНЫЙ РЯД (ВЫСОТА) ПРЯМЫХ ФАСАДОВ (ПВХ и краски) с фиксированным шагом по высоте


4Л, 4СЛ, 4Техно		8Л, 8СЛ, 8Техно		Ламель, Рондо		12Л, 12СЛ, 12Техно	
шаг 180 мм		шаг 90 мм		шаг 72 мм		шаг 60 мм	
высота	кол-во полос	высота	кол-во полос	высота	кол-во полос	высота	кол-во полос
176	1	176	2	140	2	176	3
356	2	266	3	212	3	236	4
536	3	356	4	284	4	296	5
716	4	446	5	356	5	356	6
896	5	536	6	428	6	416	7
1076	6	626	7	500	7	476	8
1256*	7	716	8	572	8	536	9
1436*	8	806	9	644	9	596	10
1616*	9	896	10	716	10	656	11
		986	11	788	11	716	12
		1076	12	860	12	776	13
		1166	13	932	13	836	14
		1256*	14	1004	14	896	15
		1346*	15	1076	15	956	16
		1436*	16	1148	16	1016	17
		1526*	17	1220*	17	1076	18
		1616*	18	1292*	18	1136	19
		1706*	19	1364*	19	1196	20
				1436*	20	1256*	21
				1508*	21	1316*	22
				1580*	22	1376*	23
				1652*	23	1436*	24
				1724*	24	1496*	25
						1556*	26
						1616*	27
						1676*	28
						1736*	29




4Л




8Л



12Л



Ламель



Рондо

*Размеры могут быть выполнены только с вертикальным направлением текстуры (кроме пленок с горизонтальным направлением текстуры)

Для данных фасадов стандартный размерный ряд радиусных фасадов соответствует высоте 716 мм

СТАНДАРТНЫЙ РАЗМЕРНЫЙ РЯД РАДИУСНЫХ ФАСАДОВ R240 (мод.300), R240 (мод.315), R 1000

R240 (мод. 300)				
высота	ширина выгнутых	ширина вогнутых		S, кв.м
		верхний фасад	нижний фасад	
703	420	390	450	0,30
716	420	390	450	0,31
916	420	390	450	0,39
988	420	390	450	0,42

R240 (мод. 315)				
высота	ширина выгнутых	ширина вогнутых		S, кв.м
		верхний фасад	нижний фасад	
703	440	370	450	0,31
716	440	370	450	0,32
916	440	370	450	0,40
988	440	370	450	0,43

Возможно изготовление **нестандартных** по высоте **выгнутых** фасадов R240

Указывайте расположение ручки на вогнутых фасадах.


R1000				
высота	ширина выгнутых	ширина вогнутых		S, кв.м
		верхний фасад	нижний фасад	
356	896	не выполняется		0,32

Фасад R1000 возможно изготовить:

- **краска:** фрезеровки - P2, P4, P6, Гладкий, Эллада, Ривьера
- **краска, краска + шпон, краска-комби:** фрезеровки - 4Л/Техно, 8Л/Техно, 12Л/Техно

Изготовление нестандартных по высоте и ширине радиусных фасадов R1000 - невозможно!

- Цена и сроки изготовления R1000 - по согласованию



Кухня с фасадами Астория

текстульный белый с золотым устарением

РАСШИФРОВКА УСЛОВНЫХ ОБОЗНАЧЕНИЙ НА МЕБЕЛЬНЫХ ФАСАДАХ

Расшифровка условных обозначений для коллекции

Условные обозначения на коллекции мебельных фасадов показывают возможности изготовления для данной коллекции

Минимальная толщина мебельного фасада, которая ставится в шаблоне оформления по умолчанию — от 19 мм

Обратите внимание, что радиусные фасады выпускаются толщиной 19 мм, поэтому при заказе прямых фасадов толщина которых по умолчанию 16 мм необходимо произвести корректировку толщин

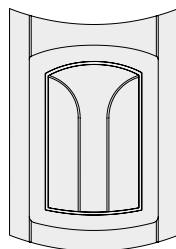
от 19 мм		
УСТ	Эффекты патинирования:	устарение патина
ПАТ		
РОМБ		
М		— Возможность нанесения рисунка «ромб» на фасады
ДВЕРЬ		— Возможность убрать вылеты (смотри стр.8)
ИНТ		— Возможность изготовить мебельные двери
РЕШЕТКА		— Возможность изготовления интегрированной ручки
ВИТРИНА		— Возможность изготовления решетки
П.-ВИТР		— Возможность изготовления витрины
П.-РЕШ		— Возможность изготовления полурешетки
ШПОН		— Возможность исполнения «вставка-шпон»
R240	}	— Возможность изготовления радиусных фасадов R240 (мод.300, мод.315) и R1000
R1000		

ВНИМАНИЕ! Если на странице фасада отсутствует та или иная отметка, то это означает, что в данной коллекции изготовить этот элемент невозможно.

При превышении высоты 1749 мм* фасад переходит в категорию «дверь». Данное правило действует на все типы фасадов: глухой, витрина, п/витрина, решетка.
(*действительно при ширине 246 ... 1200 мм)

Расшифровка условных обозначений для радиусных фасадов R240 (мод.300 и мод.315)

Условные обозначения на радиусных фасадах предназначены для того, чтобы покупатель смог сориентироваться в том, возможно или нет заказать радиусный фасад производства ВХЦ. Более подробно о радиусных фасадах можно узнать на страницах 110-111



R240 - 2 типа гнутых фасадов с радиусами 240 мм модели 300 и 315

R240	выгнут	ящик	+	«+» - данный предмет коллекции можно изготовить «-» - данный предмет коллекции нельзя изготовить
		глухой	+	
		витрина	+	
	вогн	глухой	+	
		витрина	-	

«выгнут» - выгнутый радиусный фасад
«вогн» - вогнутый радиусный фасад

ВНИМАНИЕ! Если на странице описания фасада отсутствует рисунок радиусного фасада, то это означает, что в данной коллекции его сделать нельзя.



Благодарим компанию FRESCO за предоставленные фотографии



Фрагменты кухни с фасадами Прямой фр.7

пленка керамик текстурный с коричневым устарением

*Фактический цвет может отличаться от фотоизображения

ВХЦ

производство
мебельных
фасадов


РАЗДЕЛ 3

МЕБЕЛЬНЫЕ ФАСАДЫ

В разделе представлено все разнообразие мебельных фасадов, изготавливаемых нашей компанией и техническая информация о них



ВИДЫ ДЕКОРАТИВНЫХ ВСТАВОК



КЛАССИКА С КОСИЧКОЙ

Особенность серии: мебельные фасады серии «Классика с декоративной косичкой» могут выполняться с декоративной вставкой «косичка» (к1, к2, ..., к10) или без нее (к0) по выбору заказчика.

Состав серии:



Астория
стр. 20



Барселона
стр. 21



Босфор
стр. 22



Версаль
стр. 23



Византия
стр. 24



Корсика
стр. 25



Византия 1
стр. 26



Византия 2
стр. 27



Ривьера
стр. 28



Сицилия
стр. 29



Спарта
стр. 30



Элегия
стр. 31




Эллада
стр. 31

Ограничения для декоративной косички к2:

- Фасады Ривьера, Спарта, Эллада не изготавливаются с декоративной косички к2
- Все фасады серии, выпускаемые с косичкой к2 имеют ограничение по максимальной высоте 1320 мм
- Обратная сторона фасадов с косичкой к2 не может быть запечатана в пленку в цвет лицевой стороны и по умолчанию всегда белая

АСТОРИЯ

ящик 1



ящик 2



глухой 2



Астория к6

рябина серая
серебряное устарение

Астория к2

рябина бронзовая
коричневая патина

- от 19 мм
- УСТ
- ПАТ
- М
- ДВЕРЬ
- РЕШЕТКА
- ВИТРИНА
- П.-ВИТР
- R240

Состав коллекции:

246..295

296..1749

до 169

до 245

до 169

до 245

ящик 1

ящик 2

заглушка 1

заглушка 2

витрина

полувитрина

решетка

косичка

косичка

рамка

торец Элегия

косичка

ширина рамки варьируется в зависимости от вида косички

R240	выгнутый	ящик	+
	выгнутый	глухой	+
	выгнутый	витрина	+
	вогнутый	глухой	+
	вогнутый	витрина	+

- Фасад Астория выполняется с косичками к1, к2, к3, к4, к5, к6, к7, к8, к9, к10
- Без косички к0

радиусный фасад


*Фасады размером менее 137 мм по высоте и ширине выполняются торцевой фрезой
**Фактический цвет может отличаться от фотоизображения

БАРСЕЛОНА

ящик 2



ящик 1



Барселона к7

ламбер латте
серебряное устарение



Барселона к3

текстурный белый
серебряное устарение



- от 19 мм
- УСТ
- ПАТ
- РОМБ
- ДВЕРЬ
- РЕШЕТКА
- ВИТРИНА
- П.-ВИТР
- R240

Состав коллекции:

R240	выгнутый	ящик	+
	выгнутый	глухой	+
вогнутый	вогнутый	витрина	+
	вогнутый	глухой	+
		витрина	-

- Фасад Барселона выполняется с косичками к1, к2, к3, к4, к5, к6, к7, к8, к9, к10
- Без косички к0

ширина рамки варьируется в зависимости от вида косички

*Фасады размером менее 137 мм по высоте и ширине выполняются торцевой фрезой
**Фактический цвет может отличаться от фотоизображения

БОСФОР

ящик 1



ящик 2



Босфор к10

роялвуд белый
золотое устарение



Босфор к10

роялвуд белый
золотое устарение

- от 19 мм
- УСТ
- ПАТ
- РОМБ
- ДВЕРЬ
- РЕШЕТКА
- ВИТРИНА
- П.-ВИТР
- R240

Состав коллекции:

от 246 до 1749

до 189

до 245

до 189

до 245

косичка

ящик 1

ящик 2

косичка

косичка

косичка

заглушка 1

заглушка 2

косичка

витрина

полувитрина

решетка

радиусный фасад

R240	выгнутый	ящик	+
	выгнутый	глухой	+
	вогнутый	витрина	-
	вогнутый	витрина	-

- Фасад Босфор выполняется с косичками к1, к2, к3, к4, к5, к6, к7, к8, к9, к10
- Без косички к0

рамка

косичка

торец Босфор

ширина рамки варьируется в зависимости от вида косички

*Фасады размером менее 137 мм по высоте и ширине выполняются торцевой фрезой
**Фактический цвет может отличаться от фотоизображения

ВЕРСАЛЬ

ящик 1



ящик 2



Версаль к9

белое дерево
золотое устарение



Версаль к2

серый текстурный
коричневое устарение



- от 19 мм
- УСТ
- ПАТ
- РОМБ
- ДВЕРЬ
- РЕШЕТКА
- ВИТРИНА
- П.-ВИТР
- R240

Состав коллекции:

от 246 до 1749

до 169

ящик 1

до 245

ящик 2

до 169

до 245

заглушка 1

заглушка 2

витрина

полувитрина

решетка

радиусный фасад

R240	выгнутый	ящик	+
	выгнутый	глухой	+
	выгнутый	витрина	+
вогнутый	вогнутый	глухой	+
	вогнутый	витрина	+

- Фасад Версаль выполняется с косичками к1, к2, к3, к4, к5, к6, к7, к8, к9, к10
- Без косички к0

рамка

косичка

торец Элегия

ширина рамки варьируется в зависимости от вида косички

*Фасады размером менее 137 мм по высоте и ширине выполняются торцевой фрезой
**Фактический цвет может отличаться от фотоизображения

ВИЗАНТИЯ

ящик 1



ящик 2



Византия к0
текстурный белый
золотое устарение

Византия к0

краска глянец
серебряное устарение

- от 19 мм
- УСТ
- ПАТ
- РОМБ
- ДВЕРЬ
- РЕШЕТКА
- ВИТРИНА
- П.-ВИТР
- R240

Состав коллекции:

глухой

ящик 1

ящик 2

заглушка 1

заглушка 2

витрина

полувитрина

решетка

радиусный фасад

R240	выгнутый	ящик	+
		глухой	+
		витрина	+
	вогнутый	глухой	+
	витрина	+	

- Фасад Византия выполняется с косичками к1, к2, к3, к4, к5, к6, к7, к8, к9, к10
- Без косички к0

ширина рамки варьируется в зависимости от вида косички

*Фасады размером менее 137 мм по высоте и ширине выполняются торцевой фрезой
**Фактический цвет может отличаться от фотоизображения

КОРСИКА

ящик 2



ящик 1



Корсика к5

роялвуд белый
бежевое устарение



Корсика к10

софт светлый
коричневая патина



- от 19 мм
- УСТ
- ПАТ
- РОМБ
- ДВЕРЬ
- РЕШЕТКА
- ВИТРИНА
- П.-ВИТР
- R240

Состав коллекции:

от 246 до 1749

до 169

ящик 1

до 245

ящик 2

косичка

до 169

заглушка 1

до 245

заглушка 2

косичка

витрина

полувитрина

решетка

глухой

ящик 2

ящик 1

заглушка 1

заглушка 2

витрина

полувитрина

решетка

радиусный фасад

R240	выгнутый	ящик	+
	выгнутый	глухой	+
вогнутый	выгнутый	витрина	+
	вогнутый	глухой	+
	вогнутый	витрина	+

- Фасад Корсика выполняется с косичками к1, к2, к3, к4, к5, к6, к7, к8, к9, к10
- Без косички к0

рамка

косичка


торец Элегия

ширина рамки варьируется в зависимости от вида косички

*Фасады размером менее 137 мм по высоте и ширине выполняются торцевой фрезой
**Фактический цвет может отличаться от фотоизображения

ВИЗАНТИЯ-1

ящик 1



ящик 2



глухой 3



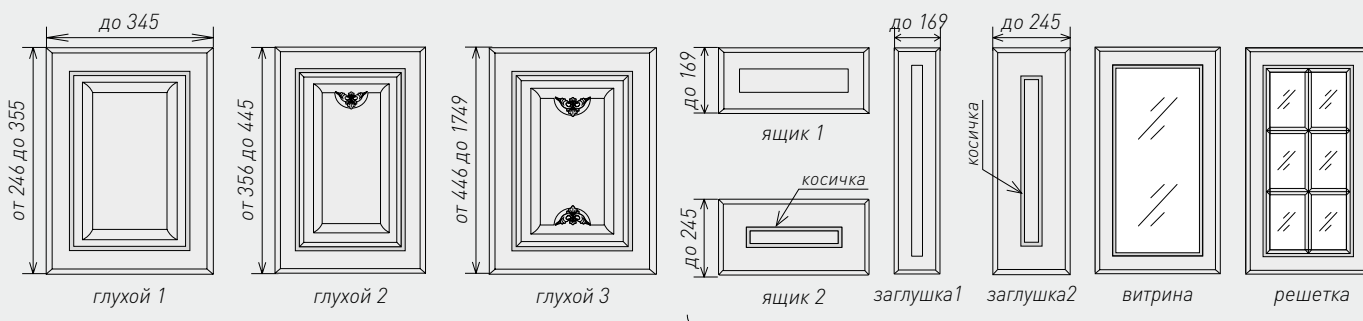
Византия-1 к0
текстурированный керамик
серебряное устарение

- от 19 мм
- УСТ
- ПАТ
- ДВЕРЬ
- РЕШЕТКА
- ВИТРИНА
- R240


Византия-1 к2

эмаль белая
серебряное устарение

Состав коллекции:



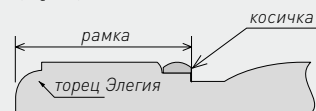
См. фасад Византия (стр. 24)



радиусный фасад

R240	выгнутый	ящик	-
		глухой	+
	вогнутый	витрина	-
		глухой	+
		витрина	-

- Фасад Византия-1 выполняется с косичками к1, к2, к3, к4, к5, к6, к7, к8, к9, к10
- Без косички к0



ширина рамки варьируется в зависимости от вида косички


*Фасады размером менее 137 мм по высоте и ширине выполняются торцевой фрезой
**Фактический цвет может отличаться от фотоизображения

ВИЗАНТИЯ-2

ящик 2



ящик 1



Византия-2 к0

текстульный белый
золотое устарение



Византия-2 к0

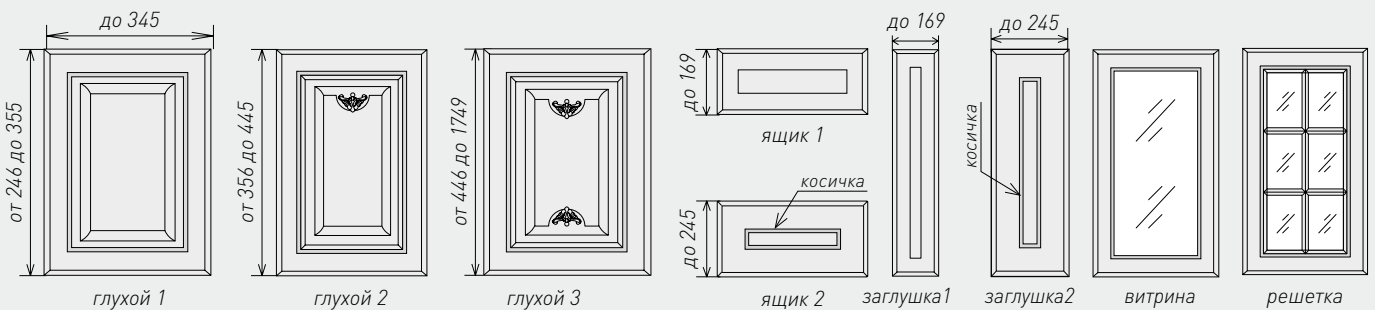
текстульный белый
золотое устарение




глухой 3

от 19 мм
УСТ
ПАТ
ДВЕРЬ
РЕШЕТКА
ВИТРИНА
R240

Состав коллекции:



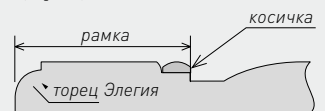
См. фасад Византия (стр. 24)



радиусный фасад

R240	выгнутый	ящик	-
	выгнутый	глухой	+
вогнутый	вогнутый	витрина	-
	вогнутый	глухой	+
		витрина	-

- Фасад Византия-2 выполняется с косичками к1, к2, к3, к4, к5, к6, к7, к8, к9, к10
- Без косички к0
- Решетка с к7 не выполняется



ширина рамки варьируется
в зависимости от вида косички

*Фасады размером менее 137 мм по высоте и ширине выполняются торцевой фрезой
**Фактический цвет может отличаться от фотоизображения

РИВЬЕРА

ящик 1



ящик 2



Ривьера к6
рояльвуд светлый
бежевое устарение

Ривьера к1

Ламбер макиато
коричневое устарение

- от 22 мм
- УСТ
- ПАТ
- РОМБ
- ДВЕРЬ
- РЕШЕТКА
- ВИТРИНА
- П.-ВИТР
- R240
- R1000

Состав коллекции:

от 246 до 1749

до 169

ящик 1

до 245

косичка

ящик 2

до 169

до 245

заглушка 1

до 169

заглушка 2

до 245

косичка

витрина

полувитрина

решетка

радиусный фасад

R240	выгнутый	ящик	+
		глухой	+
	вогнутый	витрина	+
		глухой	+
		витрина	-

- Фасад Ривьера выполняется с косичками к1, к3, к4, к5, к6, к7, к8, к9, к10
- Без косички к0
- Не выполняется с к2

рамка

торец Ривьера

косичка

ширина рамки варьируется в зависимости от вида косички

*Фасады размером менее 137 мм по высоте и ширине выполняются торцевой фрезой
**Фактический цвет может отличаться от фотоизображения

СИЦИЛИЯ

ящик 2



ящик 1



Сицилия к7

рояльвуд крем
бежевое устарение



Сицилия к2

дикая яблоня
коричневая патина



- от 19 мм
- УСТ
- ПАТ
- РОМБ
- ДВЕРЬ
- РЕШЕТКА
- ВИТРИНА
- П.-ВИТР
- R240

Состав коллекции:

от 246 до 1749

до 169

ящик 1

до 245

ящик 2

косичка

до 169

до 245

заглушка 1

заглушка 2

косичка

витрина

полувитрина

решетка

глухой

ящик 1

ящик 2

косичка

заглушка 1

заглушка 2

витрина

полувитрина

решетка

радиусный фасад

R240	выгнутый	ящик	+
	выгнутый	глухой	+
	выгнутый	витрина	+
R240	вогнутый	глухой	+
	вогнутый	витрина	+

- Фасад Сицилия выполняется с косичками к1, к2, к3, к4, к5, к6, к7, к8, к9, к10
- Без косички к0

рамка

косичка


торец Элегия

ширина рамки варьируется в зависимости от вида косички

*Фасады размером менее 137 мм по высоте и ширине выполняются торцевой фрезой
**Фактический цвет может отличаться от фотоизображения

СПАРТА

ящик



Спарта к10

текстуры белый
золотое устарение

от 19 мм

- УСТ
- ПАТ
- РОМБ
- ДВЕРЬ
- ВИТРИНА
- П.-ВИТР
- R240



Спарта к9

текстуры красный
золотое устарение

Состав коллекции:

R240	выгнутый	ящик	+
		глухой	+
		витрина	+
вогнутый		глухой	-
		витрина	-

- Фасад Спарта выполняется с косичками к1, к3, к4, к5, к6, к7, к8, к9, к10
- Без косички к0
- Не выполняется с к2
- Решетки не выполняются

ширина рамки варьируется в зависимости от вида косички

*Фасады размером менее 137 мм по высоте и ширине выполняются торцевой фрезой
**Фактический цвет может отличаться от фотоизображения

ЭЛЕГИЯ

ящик 2



ящик 1



Элегия к9

роялвуд белый
золотое устарение



Элегия к2


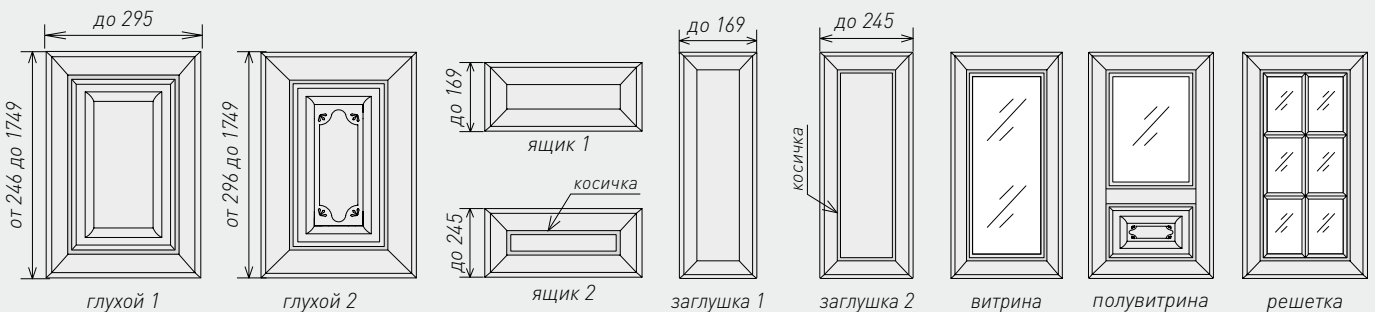
текстурный белый
золотое устарение



глухой 2

- от 19 мм
- УСТ
- ПАТ
- М
- ДВЕРЬ
- РЕШЕТКА
- ВИТРИНА
- П.-ВИТР
- R240

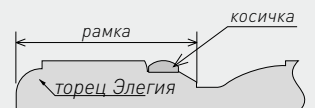
Состав коллекции:



радиусный фасад

R240	выгнутый	ящик	+
	выгнутый	глухой	+
вогнутый	вогнутый	витрина	+
	вогнутый	глухой	+
		витрина	+

- Фасад Элегия выполняется с косичками к1, к2, к3, к4, к5, к6, к7, к8, к9, к10
- Без косички к0
- Решетка с к7 не выполняется



ширина рамки варьируется в зависимости от вида косички

*Фасады размером менее 137 мм по высоте и ширине выполняются торцевой фрезой
**Фактический цвет может отличаться от фотоизображения

ЭЛЛАДА

ящик



Эллада K6

текстурный белый
серебряное устарение



Эллада K9

роялвуд жемчуг
коричневое устарение



от 22 мм

УСТ

ПАТ

РОМБ

ДВЕРЬ

РЕШЕТКА

ВИТРИНА

П.-ВИТР

R240

R1000

Состав коллекции:

от 246 до 1749

до 245

до 245

косичка

ящик

косичка

заглушка

витрина

полувитрина

решетка

глухой

радиусный фасад

R240	выгнутый	ящик	-
	выгнутый	глухой	+
вогнутый	выгнутый	витрина	+
	вогнутый	глухой	+
		витрина	+

- Фасад Эллада выполняется с косичками к1, к3, к4, к5, к6, к7, к8, к9, к10
- Без косички к0
- Не выполняется с к2

рамка

косичка

торец Эллада

ширина рамки варьируется в зависимости от вида косички

*Фасады размером менее 137 мм по высоте и ширине выполняются торцевой фрезой

**Фактический цвет может отличаться от фотоизображения

ПРОВАНС С КОСИЧКОЙ

Особенность серии: мебельные фасады серии «Прованс с декоративной косичкой» могут выполняться с декоративной вставкой «косичка» (к1, к3, ..., к10) или без нее (к0) по выбору заказчика.

Состав серии:



Океания
стр. 34



Олимпия
стр. 35




Троя
стр. 36

Ограничения для декоративной косички к2:

- Фасады Океания, Олимпия, Троя не изготавливаются с декоративной косички к2

ОКЕАНИЯ

ящик



Океания к0
текстурированный голубой



Океания к6
рояльвуд светлый
бежевое устарение



от 22 мм

УСТ

ПАТ

РОМБ

ДВЕРЬ

РЕШЕТКА

ВИТРИНА

П.-ВИТР

R240

Состав коллекции:

от 246 до 1749

до 169

до 169

косичка

ящик

косичка

заглушка

витрина

полувитрина

решетка

радиусный фасад

R240	выгнутый	ящик	-
		глухой	+
		витрина	+
вогнутый	глухой	-	
	витрина	-	

- Фасад Океания выполняется с косичками
- к1, к3, к4, к5, к6, к7, к8, к9, к10
- Без косички к0
- Не выполняется с к2

рамка

косичка

торец Ривьера

ширина рамки варьируется в зависимости от вида косички

*Фасады размером менее 137 мм по высоте и ширине выполняются торцевой фрезой

**Фактический цвет может отличаться от фотоизображения

ОЛИМПИА

ящик

Олимпия к2

вуддуб ваниль
золотое устарение



Олимпия к9

роялвуд жемчуг
коричневое устарение



глухой 3

- от 22 мм
- УСТ
- ПАТ
- РОМБ
- ДВЕРЬ
- РЕШЕТКА
- ВИТРИНА
- П.-ВИТР
- R240

Состав коллекции:

от 246 до 1749

до 245

до 245

косичка

ящик

косичка

глухой

заглушка

витрина

полувитрина

решетка

рамка

косичка

торец Эллада

ширина рамки варьируется в зависимости от вида косички

R240	выгнутый	ящик	-
		глухой	+
		витрина	+
вогнутый	глухой	-	
	витрина	-	

- Фасад Олимпия выполняется с косичками
- к1, к3, к4, к5, к6, к7, к8, к9, к10
- Без косички к0
- Не выполняется с к2

радиусный фасад

*Фасады размером менее 137 мм по высоте и ширине выполняются торцевой фрезой
**Фактический цвет может отличаться от фотоизображения

ТРОЯ

ящик



Троя к0

софт светлый
коричневое патина

Троя К10

текстурный белый
золотое устарение



от 19 мм

- УСТ
- ПАТ
- РОМБ
- ДВЕРЬ
- ВИТРИНА
- П.-ВИТР
- R240

Состав коллекции:

R240	выгнутый	ящик	-
		глухой	+
		витрина	+
	вогнутый	глухой	-
		витрина	-

- Фасад Олимпия выполняется с косичками
- к1, к3, к4, к5, к6, к7, к8, к9, к10
- Без косички к0
- Не выполняется с к2
- Решетки не выполняются

ширина рамки варьируется в зависимости от вида косички

*Фасады размером менее 137 мм по высоте и ширине выполняются торцевой фрезой
**Фактический цвет может отличаться от фотоизображения

ПРОСТАЯ КЛАССИКА ФАСАДЫ С ИЗМЕНЯЕМОЙ ФРЕЗОЙ

Особенность серии: мебельные фасады серии "Простая классика. Фасады с изменяемой фрезой" могут выполняться фрезами 1, 2, 3, 5, 6, 35, 36 по выбору заказчика.

Состав серии:



Прямой
стр. 39



Антик
стр. 40



Полуантик
стр. 41



Арка
стр. 42



2 Арка
стр. 43



2 Волна
стр. 44



Волна
стр. 45



Арктика
стр. 46



Готика
стр. 47



2 Неполная дуга
стр. 48



Неполная Дуга
стр. 49



Классика
стр. 50



Фасады серии выполняются с торцом «Гладкий».

Фасады с размерами 100...136мм по высоте или ширине выполняются без внутренней фрезеровки с торцом "Гладкий".

Вид изделия	Номер фрезы						
	1	2	3	5	6	35	36
Глухой	1	2	3	5	6	35	36
Ящик заглушка	1	1	3	5	6	3	3
Витрина полувитрина	1	1	3	5	6	3	3
Решетка	1	1	3	5	6	3	3

ВИДЫ ФРЕЗ



ПРЯМОЙ

ящик

Прямой, фреза 1
роялвуд кофе
коричневая патина

Прямой, фреза 1
роялвуд кофе
коричневая патина

КЛАССИКА С ИЗМЕНЯЕМОЙ ФРЕЗОЙ

- от 16 мм
- УСТ
- ПАТ
- РОМБ
- ДВЕРЬ
- РЕШЕТКА
- ВИТРИНА
- П.-ВИТР
- R240

Состав коллекции:

от 246 до 1749

до 245

ящик

глухой

заглушка

витрина

полувитрина

решетка

радиусный фасад

R240	выгнутый	ящик	+
	выгнутый	глухой	+
		витрина	+
вогнутый	глухой	+	
	витрина	+	

торец гладкий

фр.1

фр.2

фр.3

фр.5

фр.6

фр.35

фр.36

Выполняется фрезами 1,2,3,5,6,35,36.

*Фасады размером менее 137 мм по высоте и ширине выполняются торцевой фрезой
**Фактический цвет может отличаться от фотоизображения

АНТИК

ЯЩИК



Антик, фреза 6

дикая яблоня



Антик, фреза 5

рояльвуд бордо
золотое устарение



от 16 мм

УСТ

ПАТ

ДВЕРЬ

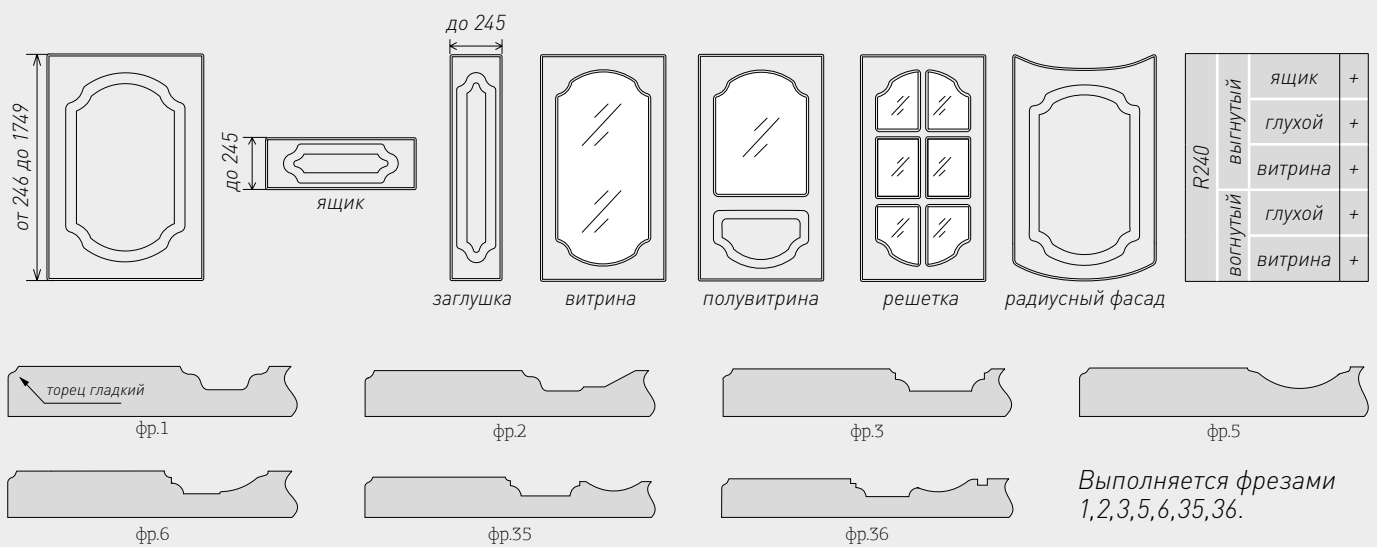
РЕШЕТКА

ВИТРИНА

П.-ВИТР

R240

Состав коллекции:



Выполняется фрезами
1,2,3,5,6,35,36.

*Фасады размером менее 137 мм по высоте и ширине выполняются торцевой фрезой
**Фактический цвет может отличаться от фотоизображения

ПОЛУАНТИК

ящик

Полуантик, фреза 3
роялвуд светлый



Полуантик, фреза 6
роялвуд жемчуг
коричневое устарение



- от 16 мм
- УСТ
- ПАТ
- ДВЕРЬ
- РЕШЕТКА
- ВИТРИНА
- П.-ВИТР
- R240

Состав коллекции:

от 246 до 1749

до 245

до 245

ящик

глухой

заглушка

витрина

полувитрина

решетка

радиусный фасад

R240	выгнутый	ящик	+
	выгнутый	глухой	+
	выгнутый	витрина	+
вогнутый	вогнутый	глухой	+
	вогнутый	витрина	+

торец гладкий

фр.1

фр.2

фр.3

фр.5

Выполняется фрезами 1,2,3,5,6,35,36.

*Фасады размером менее 137 мм по высоте и ширине выполняются торцевой фрезой
**Фактический цвет может отличаться от фотоизображения

АРКА

ящик



Арка, фреза 2

софт светлый
бежевая патина



Арка, фреза 3

ламбер латте
серебряное устарение



- от 16 мм
- УСТ
- ПАТ
- ДВЕРЬ
- РЕШЕТКА
- ВИТРИНА
- П.-ВИТР
- R240

Состав коллекции:

от 246 до 1749

до 245

ящик

глухой

заглушка

витрина

полувитрина

решетка

радиусный фасад

R240	выгнутый	ящик	+
	выгнутый	глухой	+
	выгнутый	витрина	+
вогнутый	вогнутый	глухой	+
	вогнутый	витрина	+

торец гладкий

фр.1

фр.2

фр.3

фр.5

фр.6

фр.35

фр.36

Выполняется фрезами 1,2,3,5,6,35,36.

*Фасады размером менее 137 мм по высоте и ширине выполняются торцевой фрезой
**Фактический цвет может отличаться от фотоизображения

2АРКА

ЯЩИК

2Арка, фреза 35

текстурированный красный
золотое устарение



2Арка, фреза 5

рояльвуд джинс
белое устарение



- от 16 мм
- УСТ
- ПАТ
- ДВЕРЬ
- РЕШЕТКА
- ВИТРИНА
- П.-ВИТР
- R240

Состав коллекции:

R240	выгнутый	ящик	+
	выгнутый	глухой	+
	выгнутый	витрина	+
вогнутый	глухой	+	
	витрина	+	

Выполняется фрезами 1,2,3,5,6,35,36.

*Фасады размером менее 137 мм по высоте и ширине выполняются торцевой фрезой
**Фактический цвет может отличаться от фотоизображения

АРКТИКА

ящик



Арктика, фреза 3

холст светлый

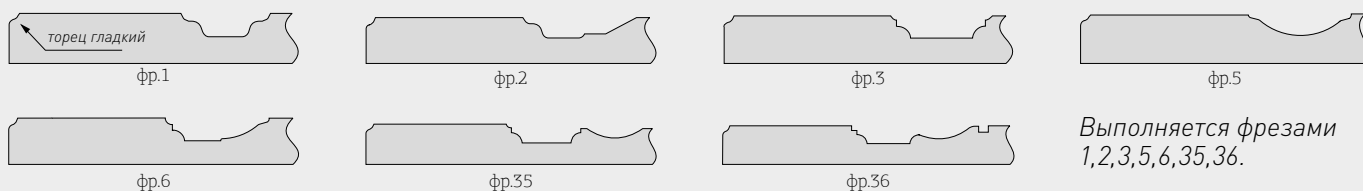
Арктика, фреза 6

рояльвуд графит
белое устарение



- от 16 мм
- УСТ
- ПАТ
- ДВЕРЬ
- РЕШЕТКА
- ВИТРИНА
- П.-ВИТР
- R240

Состав коллекции:



*Фасады размером менее 137 мм по высоте и ширине выполняются торцевой фрезой
**Фактический цвет может отличаться от фотоизображения

ВОЛНА

ЯЩИК

Волна, фреза 2
дуб ясный
коричневая патина



Волна, фреза 1
рояльвуд бордо
золотое устарение



КЛАССИКА С ИЗМЕНЯЕМОЙ ФРЕЗОЙ

- от 16 мм
- УСТ
- ПАТ
- ДВЕРЬ
- РЕШЕТКА
- ВИТРИНА
- П.-ВИТР
- R240

Состав коллекции:

R240	выгнутый	ящик	+
		глухой	+
		витрина	+
вогнутый	глухой	+	
	витрина	+	

фр.1 фр.2 фр.3 фр.5

Выполняется фрезами 1,2,3,5,6,35,36.

*Фасады размером менее 137 мм по высоте и ширине выполняются торцевой фрезой
**Фактический цвет может отличаться от фотоизображения

2ВОЛНА

ящик



2Волна, фреза 6

орех амурский
коричневая патина

2Волна, фреза 35

роялвуд серый



от 16 мм

УСТ

ПАТ

ДВЕРЬ

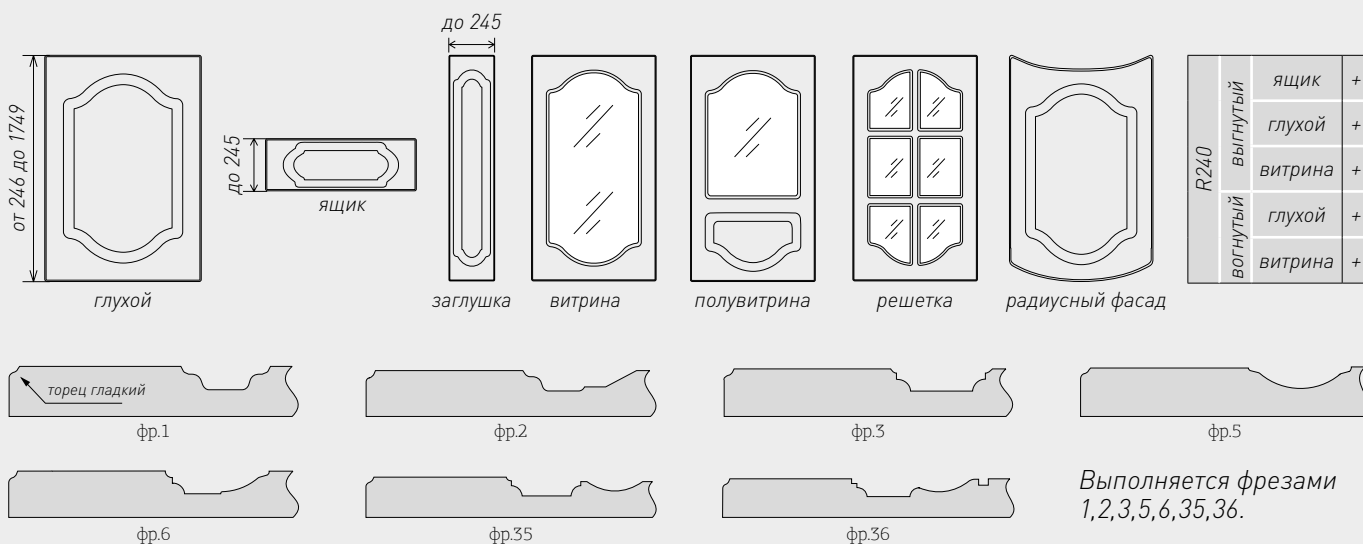
РЕШЕТКА

ВИТРИНА

П.-ВИТР

R240

Состав коллекции:



*Фасады размером менее 137 мм по высоте и ширине выполняются торцевой фрезой
**Фактический цвет может отличаться от фотоизображения

ГОТИКА

ящик

Готика, фреза 3
ламбер грин
золотое устарение



Готика, фреза 2
ламбер грин
золотое устарение



КЛАССИКА С ИЗМЕНЯЕМОЙ ФРЕЗОЙ

- от 16 мм
- УСТ
- ПАТ
- ДВЕРЬ
- РЕШЕТКА
- ВИТРИНА
- П.-ВИТР
- R240

Состав коллекции:

R240	выгнутый	ящик	+
		глухой	+
		витрина	+
вогнутый	глухой	+	
	витрина	+	

фр.1

фр.2

фр.3

фр.5

Выполняется фрезами 1,2,3,5,6,35,36.

*Фасады размером менее 137 мм по высоте и ширине выполняются торцевой фрезой
**Фактический цвет может отличаться от фотоизображения

2НЕПОЛНАЯ ДУГА

ящик



2Неполная дуга, фреза 3

кипарис темный
коричневая патина



2Неполная дуга, фреза 2

кипарис темный
коричневая патина

- от 16 мм
- УСТ
- ПАТ
- ДВЕРЬ
- РЕШЕТКА
- ВИТРИНА
- П.-ВИТР
- R240

Состав коллекции:

от 246 до 1749

до 245

до 245

ящик 1

глухой

заглушка

витрина

полувитрина

решетка

радиусный фасад

R240	выгнутый	ящик	+
	выгнутый	глухой	+
	выгнутый	витрина	+
вогнутый	вогнутый	глухой	+
	вогнутый	витрина	+

торец гладкий

фр.1

фр.2

фр.3

фр.5

фр.6

фр.35

фр.36

Выполняется фрезами 1,2,3,5,6,35,36.

*Фасады размером менее 137 мм по высоте и ширине выполняются торцевой фрезой
**Фактический цвет может отличаться от фотоизображения

НЕПОЛНАЯ ДУГА

ящик

Неполная дуга, фреза 35

ламбер милк
бежевая патина



Неполная дуга, фреза 35

ламбер милк
бежевая патина



КЛАССИКА С ИЗМЕНЯЕМОЙ ФРЕЗОЙ

- от 16 мм
- УСТ
- ПАТ
- ДВЕРЬ
- РЕШЕТКА
- ВИТРИНА
- П.-ВИТР
- R240

Состав коллекции:

от 246 до 1749

до 245

до 245

ящик

глухой

заглушка

витрина

полувитрина

решетка

радиусный фасад

R240	выгнутый	ящик	+
	выгнутый	глухой	+
вогнутый	вогнутый	витрина	+
	вогнутый	глухой	+
		витрина	+

торец гладкий

фр.1

фр.2

фр.3

фр.5

Выполняется фрезами 1,2,3,5,6,35,36.

*Фасады размером менее 137 мм по высоте и ширине выполняются торцевой фрезой
**Фактический цвет может отличаться от фотоизображения

КЛАССИКА

ящик



Классика, фреза 36

клен бежевый
коричневое устарение

Классика, фреза 35

рояльвуд прованс
белое устарение



- от 16 мм
- УСТ
- ПАТ
- ДВЕРЬ
- РЕШЕТКА
- ВИТРИНА
- П.-ВИТР
- R240

Состав коллекции:

R240	выгнутый	ящик	+
		глухой	+
		витрина	+
вогнутый	R240	глухой	+
		витрина	+

торец гладкий

фр.1 фр.2 фр.3 фр.5

фр.6 фр.35 фр.36

Выполняется фрезами 1,2,3,5,6,35,36.

*Фасады размером менее 137 мм по высоте и ширине выполняются торцевой фрезой
**Фактический цвет может отличаться от фотоизображения

СЛОЖНАЯ КЛАССИКА

Состав серии:



2 Волна 8
стр. 52



Бьянка
стр. 53



Венеция
стр. 54



Верона
стр. 55



Классика 8
стр. 56



Неполная Дуга 4
стр. 57



Неаполь
стр. 58



Прямой 7
стр. 59



Рим
стр. 60



София
стр. 61

2 ВОЛНА 8

ящик 1



ящик 2



2Волна 8
рояльвуд белый
белое устарение


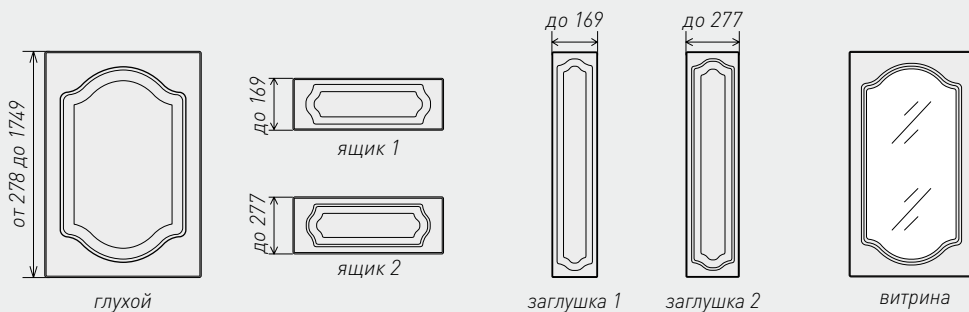


2Волна 8

светлая акация
золотое устарение

- от 16 мм
- УСТ
- ПАТ
- ДВЕРЬ
- ВИТРИНА
- R240

Состав коллекции:



R240	выгнутый	ящик	-
		глухой	+
	вогнутый	витрина	-
		глухой	-
	витрина	-	



*Фасады размером менее 137 мм по высоте и ширине выполняются торцевой фрезой
**Фактический цвет может отличаться от фотоизображения

БЬЯНКА

ящик 2



ящик 1



Бьянка

текстурный белый
золотое устарение



Бьянка

вуддуб серый
белое устарение



- от 19 мм
- УСТ
- ПАТ
- РОМБ
- М
- ДВЕРЬ
- РЕШЕТКА
- ВИТРИНА
- П.-ВИТР
- R240

Состав коллекции:

от 246 до 1749

до 169

ящик 1

до 245

ящик 2

до 169

заглушка 1

до 245

заглушка 2

витрина

полувитрина

решетка

R240	выгнутый	ящик	+
		глухой	+
		витрина	+
вогнутый	глухой	-	
	витрина	+	

радиусный фасад

торец Гладкий

*Фасады размером менее 137 мм по высоте и ширине выполняются торцевой фрезой
**Фактический цвет может отличаться от фотоизображения

ВЕНЕЦИЯ

ящик



Венеция

текстурный жемчуг
белое устарение



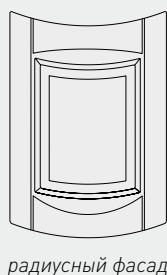
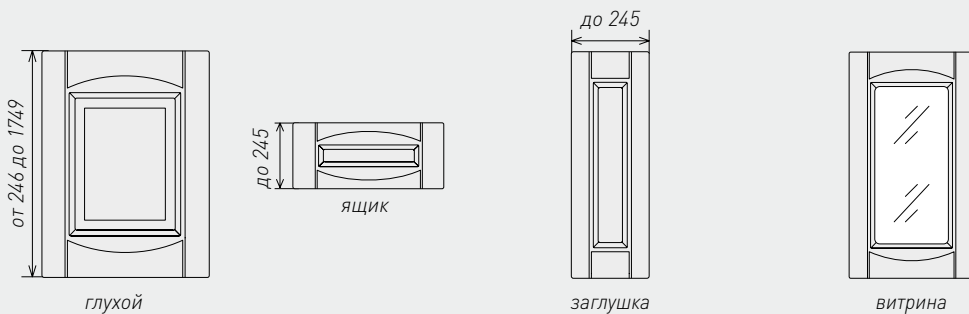
Венеция

ваниль текстурная
бежевая патина



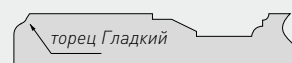
- от 16 мм
- УСТ
- ПАТ
- РОМБ
- М
- ДВЕРЬ
- ВИТРИНА
- R240

Состав коллекции:



R240	выгнутый	ящик	+
		глухой	+
	вогнутый	витрина	+
		глухой	+
	витрина	+	

• Решетки не выполняются



*Фасады размером менее 137 мм по высоте и ширине выполняются торцевой фрезой
**Фактический цвет может отличаться от фотоизображения

ВЕРОНА

ящик 2



ящик 1



Верона

кария светлая
серебряное устарение



Верона

кария светлая
серебряное устарение



- от 19 мм
- УСТ
- ПАТ
- ДВЕРЬ
- РЕШЕТКА
- ВИТРИНА
- П.-ВИТР
- R240

Состав коллекции:

от 246 до 1749

до 169

ящик 1

до 245

ящик 2

до 169

заклушка 1

до 245

заклушка 2

витрина

полувитрина
стекло вверху

решетка

R240	выгнутый	ящик	+
		глухой	+
		витрина	+
вогнутый		глухой	+
		витрина	+

радиусный фасад

торец Гладкий

*Фасады размером менее 137 мм по высоте и ширине выполняются торцевой фрезой
**Фактический цвет может отличаться от фотоизображения

КЛАССИКА 8

ящик 1



ящик 2

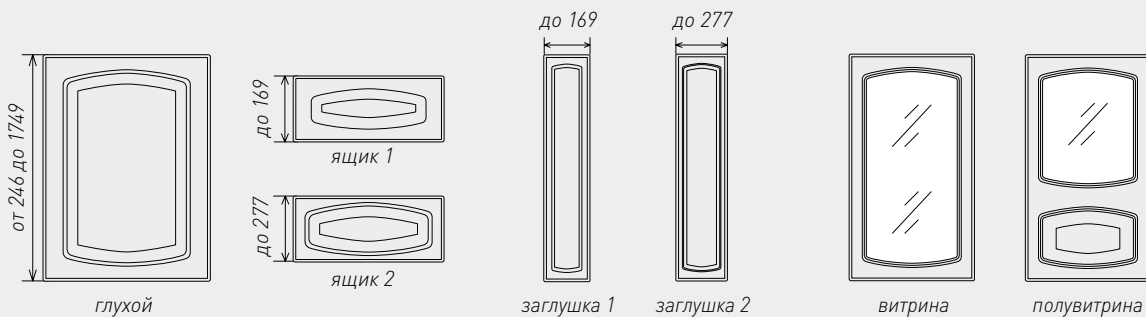


Классика 8
орех баварский
коричневая патина

Классика 8
орех баварский
коричневая патина

- от 16 мм
- УСТ
- ПАТ
- ДВЕРЬ
- ВИТРИНА
- П.-ВИТР
- R240

Состав коллекции:



R240	выгнутый	ящик	-
	выгнутый	глухой	+
вогнутый	вогнутый	витрина	-
	вогнутый	глухой	-
		витрина	-

- Решетки не выполняются



*Фасады размером менее 137 мм по высоте и ширине выполняются торцевой фрезой
**Фактический цвет может отличаться от фотоизображения

НЕПОЛНАЯ ДУГА 4

ЯЩИК

Неполная дуга 4
сосна монблан
коричневое устарение



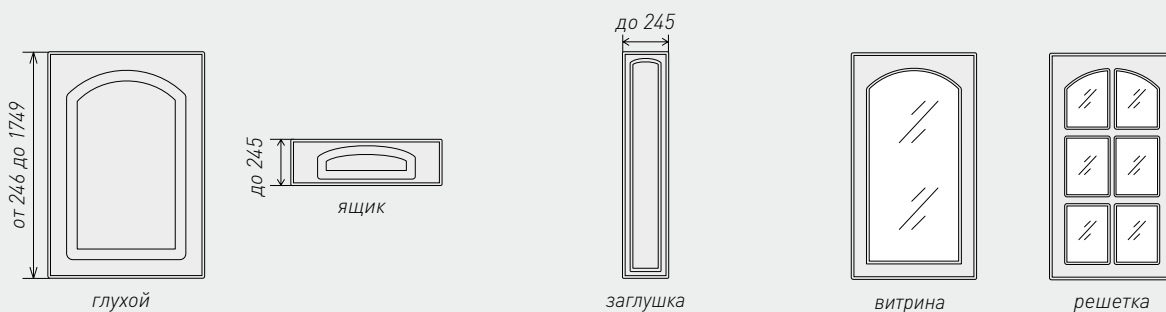
Неполная дуга 4
сосна монблан
коричневое устарение



КЛАССИКА СЛОЖНАЯ

- от 19 мм
- УСТ
- ПАТ
- ДВЕРЬ
- РЕШЕТКА
- ВИТРИНА

Состав коллекции:



- Радиусные фасады не выполняются



*Фасады размером менее 137 мм по высоте и ширине выполняются торцевой фрезой
**Фактический цвет может отличаться от фотоизображения

НЕАПОЛЬ

ящик



Неаполь

кипарис светлый
бежевая патина



Неаполь

акация светлая
бежевая патина

от 19 мм

УСТ

ПАТ

М

ДВЕРЬ

РЕШЕТКА

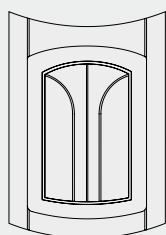
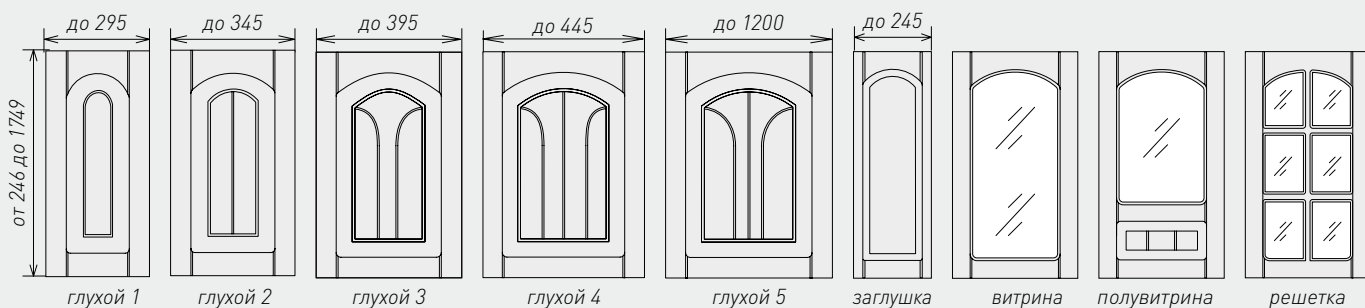
ВИТРИНА

П.-ВИТР

R240

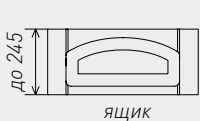
глухой 4

Состав коллекции:




радиусный фасад

R240	выгнутый	ящик	+
		глухой	+
	вогнутый	витрина	+
		глухой	+
		витрина	+



ящик

- Количество центральных вертикальных линий на фасаде типа глухой 4 зависит от ширины фасада



1. варьируется в зависимости от ширины фасада
2. фиксированные размеры

*Фасады размером менее 137 мм по высоте и ширине выполняются торцевой фрезой
**Фактический цвет может отличаться от фотоизображения

ПРЯМОЙ 7

ящик

Прямой 7

белое дерево
серебряное устарение



Прямой 7

кария светлая
коричневое устарение



от 16 мм

УСТ

ПАТ

РОМБ

ДВЕРЬ

РЕШЕТКА

ВИТРИНА

П.-ВИТР

R240

Состав коллекции:

R240	выгнутый	ящик	+
		глухой	+
		витрина	+
R240	вогнутый	глухой	+
		витрина	+

торец Гладкий

*Фасады размером менее 137 мм по высоте и ширине выполняются торцевой фрезой
**Фактический цвет может отличаться от фотоизображения

РИМ

ящик



Рим

белое дерево
зеленое устарение



Рим

белое дерево
коричневое устарение



от 19 мм

УСТ

ПАТ

РОМБ

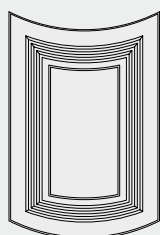

ДВЕРЬ

ВИТРИНА

П.-ВИТР

R240

Состав коллекции:



радиусный фасад

R240	выгнутый	ящик	+
	выгнутый	глухой	+
вогнутый	выгнутый	витрина	+
	вогнутый	глухой	+
		витрина	+

- Решетки не выполняются




*Фасады размером менее 157 мм по высоте и ширине выполняются торцевой фрезой
**Фактический цвет может отличаться от фотоизображения

СОФИЯ

ящик 2

ящик 1



София

эмаль белая
золотое устарение




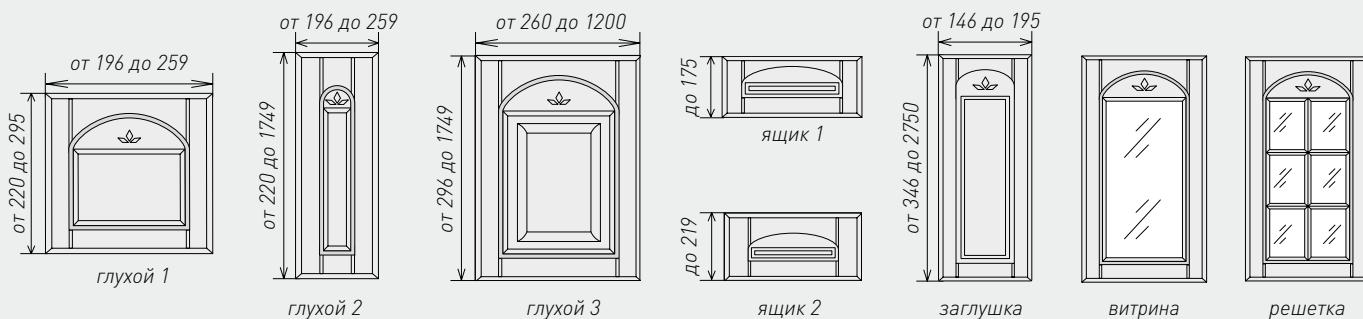
София

эмаль белая
золотое устарение



- от 19 мм
- УСТ
- ПАТ
- М
- РЕШЕТКА
- ВИТРИНА
- R240

Состав коллекции:



радиусный фасад

R240	выгнутый	ящик	+
		глухой	+
	вогнутый	витрина	+
		глухой	+
	витрина	+	



*Фасады размером менее 137 мм по высоте и ширине выполняются торцевой фрезой
**Фактический цвет может отличаться от фотоизображения



Благодарим компанию FRESKO за предоставленные фотографии



Фрагменты кухни с фасадами Гранада

пленка ваниль текстурная с коричневым устарением

*Фактический цвет может отличаться от фотоизображения

СБОРНЫЕ ФАСАДЫ

Особенность серии: Фасады состоят из двух частей - рамка и филленка. В связи с этим обратная сторона фасада по умолчанию изготавливается в пленке «п-белый».

Состав серии:



Гранада
стр. 64



Сорренто
стр. 65



Флоренция
стр. 66



Фронтера
стр. 67



Фасад с фигурной
филленкой
стр. 68



Фасад с плоской
филленкой
стр. 69

ГРАНАДА СБОРНЫЙ

ящик 1



ящик 2



Гранада сборный

краска глянец
золотое устарение



Гранада сборный

краска матовая
золотое устарение

от 22 мм

УСТ

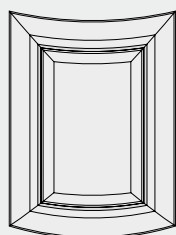
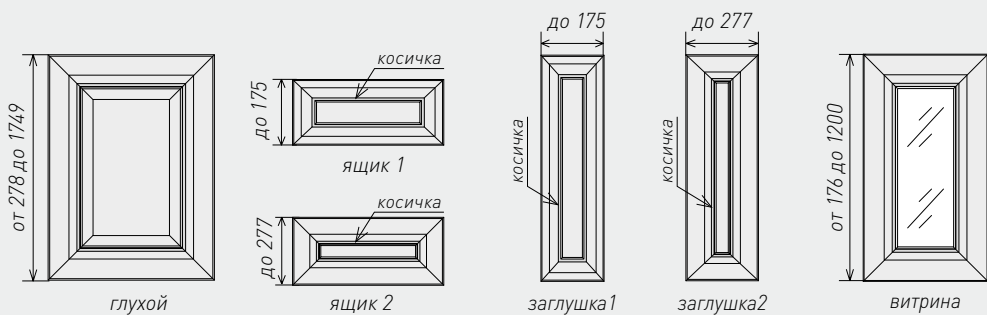
ПАТ

РОМБ

ВИТРИНА

R240

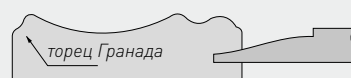
Состав коллекции:



радиусный фасад

R240	выгнутый	ящик	+
		глухой	+
		витрина	-
вогнутый	глухой	-	
	витрина	-	

- Решетка не выполняется
- Фасад Гранада в пленке выполняется только с патинированием



торцевая фреза

*Фасады размером менее 137 мм по высоте и ширине выполняются торцевой фрезой

**Обратная сторона по умолчанию г-белая

***Фактический цвет может отличаться от фотоизображения

СОРРЕНТО СБОРНЫЙ

ящик

Сорренто сборный

акация светлая
коричневая патина



Сорренто сборный

акация светлая
коричневая патина



от 19 мм

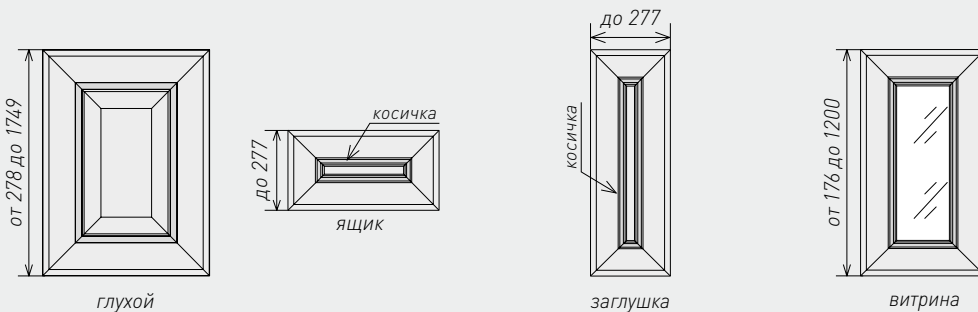
УСТ

ПАТ

РОМБ

ВИТРИНА

Состав коллекции:



- Радиусные фасады не выполняются
- Решетка не выполняется
- Фасад Сорренто в пленке выполняется только с патинированием



*Фасады размером менее 176 мм по высоте и ширине выполняются торцевой фрезой

**Обратная сторона по умолчанию г-белая

***Фактический цвет может отличаться от фотоизображения

ФЛОРЕНЦИЯ СБОРНЫЙ

ящик



Флоренция сборный

краска глянец
перламутровое устарение

Флоренция сборный

краска глянец
перламутровое устарение

от 19 мм

УСТ

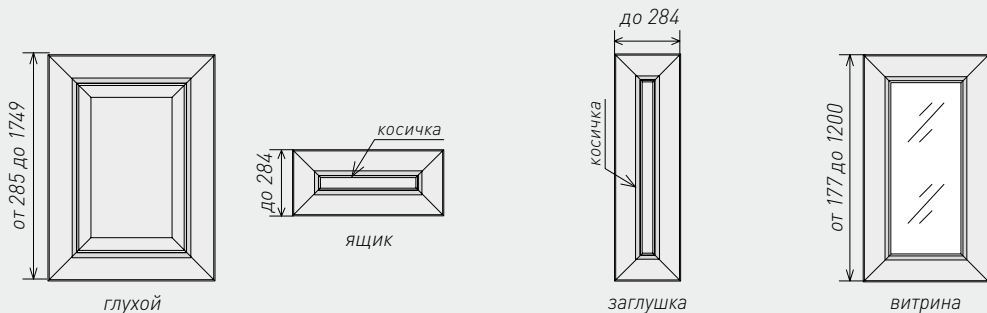
ПАТ

РОМБ

ВИТРИНА



Состав коллекции:



- Радиусные фасады не выполняются
- Решетка не выполняется
- Фасад Флоренция в пленке выполняется только с патинированием



торцевая фреза

*Фасады размером менее 176 мм по высоте и ширине выполняются торцевой фрезой

**Обратная сторона по умолчанию г-белая

***Фактический цвет может отличаться от фотоизображения

ФРОНТЕРА СБОРНЫЙ

ящик

Фронтера сборный

краска матовая
бежевая патин



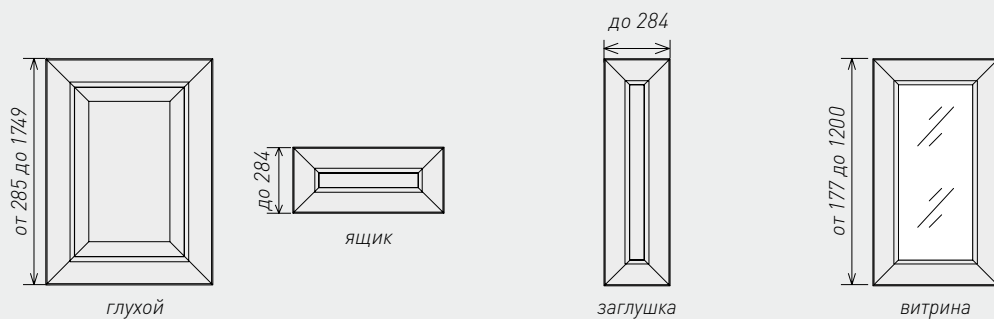
Фронтера сборный

краска глянец



от 19 мм
УСТ
ПАТ
РОМБ
ВИТРИНА

Состав коллекции:



- Радиусные фасады не выполняются
- Решетка не выполняется



торцевая фреза



*Фасады размером менее 176 мм по высоте и ширине выполняются торцевой фрезой

**Обратная сторона по умолчанию г-белая

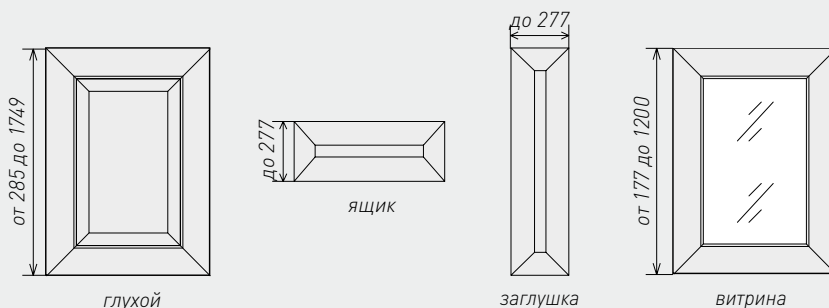
***Фактический цвет может отличаться от фотоизображения



- от 19 мм
- УСТ
- ПАТ
- РОМБ
- ВИТРИНА

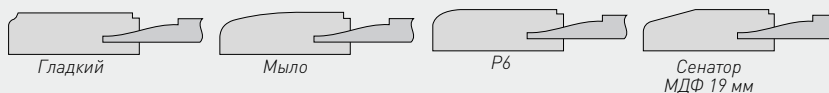
Сборный с фигурной филенкой
яблоня дикая

СБОРНЫЙ С ФИГУРНОЙ ФИЛЕНКОЙ



- Радиусные фасады не выполняются
- Решетка не выполняется
- Ширина рамки в сборных фасадах может быть как 55 мм так и 70 мм
- Минимальная высота фасадов с рамкой 55 мм - 137 мм
- Минимальная высота фасадов с рамкой 70 мм - 176 мм

Торцевые фрезы для фасадов с фигурной филенкой:



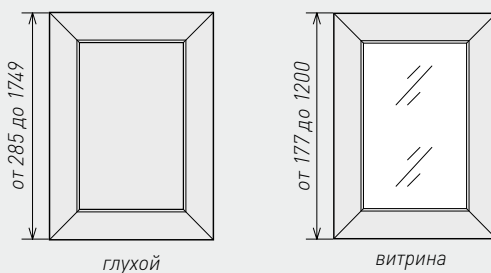
*Фасады размером менее 137 мм по высоте и ширине выполняются торцевой фрезой
**Обратная сторона по умолчанию п-белая
***Фактический цвет может отличаться от фотоизображения

СБОРНЫЙ С ПЛОСКОЙ ФИЛЕНКОЙ



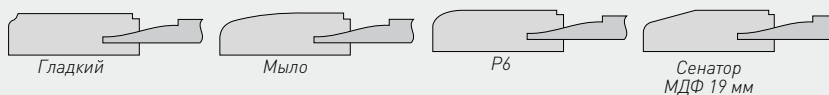
- от 16 мм
- УСТ
- РОМБ
- ВИТРИНА

Сборный с плоской филенкой
краска матовая



- Радиусные фасады не выполняются
- Решетка не выполняется
- Ширина рамки в сборных фасадах может быть как 55 мм так и 70 мм
- Минимальная высота фасадов с рамкой 55 мм - 137 мм
- Минимальная высота фасадов с рамкой 70 мм - 176 мм

Торцевые фрезы для фасадов с фигурной филенкой:



*Фасады размером менее 137 мм по высоте и ширине выполняются торцевой фрезой
**Обратная сторона по умолчанию п-белая
***Фактический цвет может отличаться от фотоизображения

ПРОВАНС

Состав серии:



Нормандия
стр. 70



Прованс
стр. 71



Лжевыборка
стр. 72



Норд
стр. 73



Норд-2
стр. 74



Призма
стр. 75



Сканд
стр. 76



Кальяри
стр. 77



Ли́ра
стр. 78



Манчестер
стр. 78



Манчестер 2
стр. 78




Бремен
стр. 79



Кантри
стр. 79



Кельн
стр. 79



Рондо
стр. 80



Тулуза
стр. 80



Палермо
стр. 80



Тулуза диаг.
стр. 75



Палермо диаг.
стр. 75

НОРМАНДИЯ

ящик



Нормандия

краска матовая,
белое устарение

Нормандия

белое дерево
коричневое устарение

от 19 мм

УСТ

ПАТ

РОМБ

ДВЕРЬ

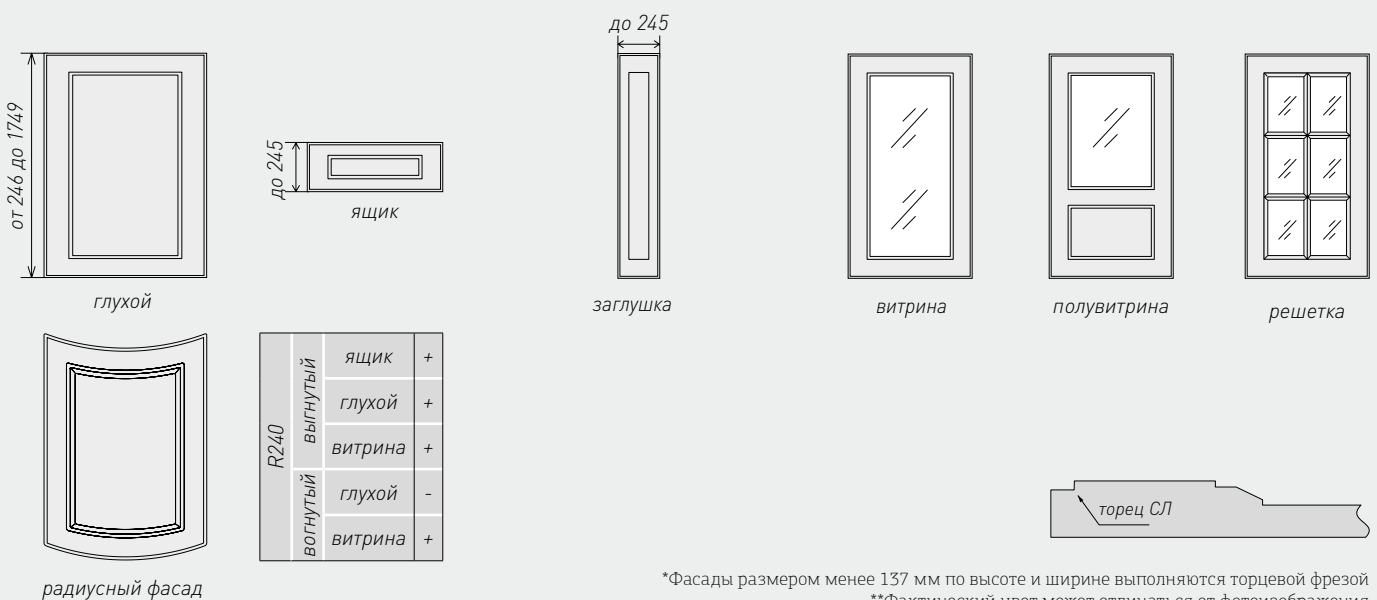
РЕШЕТКА

ВИТРИНА

П.-ВИТР

R240

Состав коллекции:



*Фасады размером менее 137 мм по высоте и ширине выполняются торцевой фрезой

**Фактический цвет может отличаться от фотоизображения

ПРОВАНС

ящик 2



ящик 1



Прованс
кедр серебро



Прованс
сосна монблан

- от 19 мм
- УСТ
- ПАТ
- РОМБ
- ДВЕРЬ
- РЕШЕТКА
- ВИТРИНА
- П.-ВИТР
- R240

Состав коллекции:

R240	выгнутый	ящик	-
	выгнутый	глухой	+
вогнутый	вогнутый	витрина	+
	вогнутый	глухой	-
	вогнутый	витрина	-

торец Барселона

*Фасады размером менее 137 мм по высоте и ширине выполняются торцевой фрезой
 **Фактический цвет может отличаться от фотоизображения

ЛЖЕВЫБОРКА

ящик



Лжевыборка

темная лиственница



Лжевыборка

темная лиственница



от 19 мм

УСТ

ПАТ

РОМБ

ДВЕРЬ

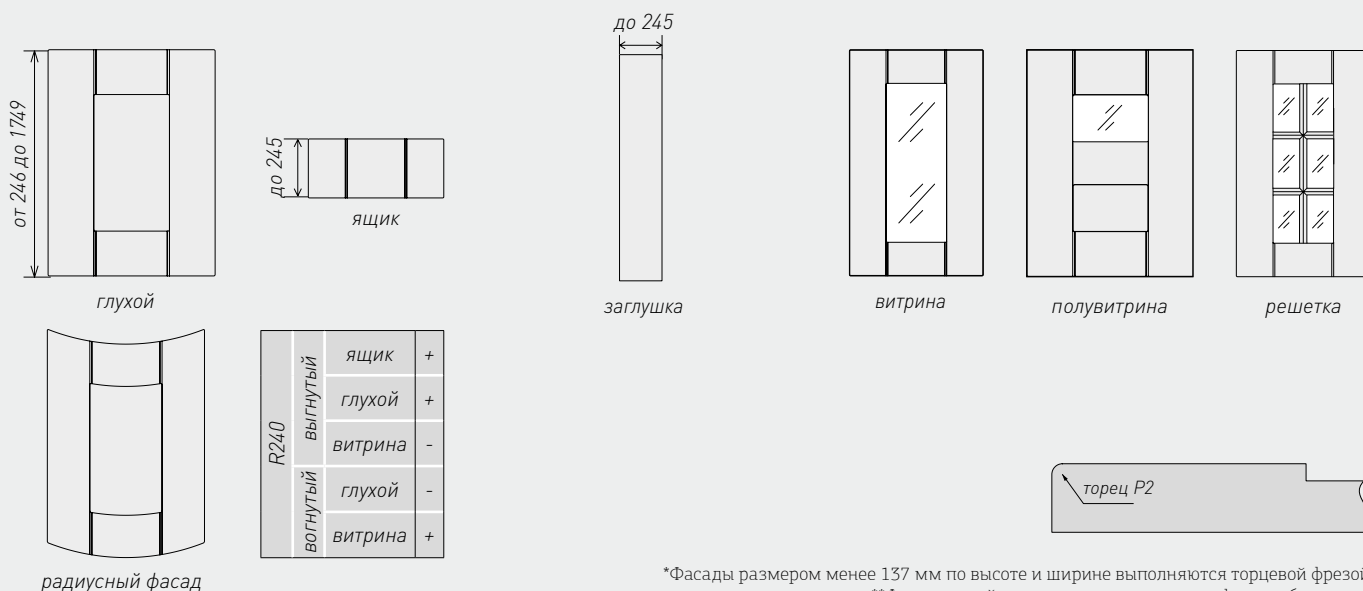
РЕШЕТКА

ВИТРИНА

П.-ВИТР

R240

Состав коллекции:



*Фасады размером менее 137 мм по высоте и ширине выполняются торцевой фрезой
 **Фактический цвет может отличаться от фотоизображения

НОРД

ящик

Норд

текстурная ваниль
бежевое устарение



Норд

текстурный булый
золотое устарение



- от 19 мм
- УСТ
- ПАТ
- РОМБ
- М
- ДВЕРЬ
- РЕШЕТКА
- ВИТРИНА
- П.-ВИТР
- R240

Состав коллекции:

R240	выгнутый	ящик	+
		глухой	+
		витрина	+
вогнутый		глухой	-
		витрина	+

торец P2

*Фасады размером менее 137 мм по высоте и ширине выполняются торцевой фрезой
**Фактический цвет может отличаться от фотоизображения


НОРД 2

ящик



Норд 2

краска матовая
бежевое устарение



Норд 2

эмаль белая
голубое устарение



от 19 мм

УСТ

ПАТ

РОМБ

М

ДВЕРЬ

РЕШЕТКА

ВИТРИНА

П.-ВИТР

R240

Состав коллекции:

от 246 до 1749

до 245

до 245

ящик

заглушка

витрина

полувитрина

решетка

глухой

радиусный фасад

R240	выгнутый	ящик	+
	выгнутый	глухой	+
		витрина	+
	вогнутый	глухой	-
витрина		+	

торец P2

*Фасады размером менее 137 мм по высоте и ширине выполняются торцевой фрезой
**Фактический цвет может отличаться от фотоизображения

ПРИЗМА

ящик 2



ящик 1



Призма

Сосна монблан



Призма

кария светлая
коричневое заполнение

от 19 мм

УСТ

ПАТ

РОМБ

ДВЕРЬ

РЕШЕТКА

ВИТРИНА

П.-ВИТР

R240

Состав коллекции:

от 246 до 1749

до 189

ящик 1

до 245

ящик 2

до 189

заглушка 1

до 245

заглушка 2

витрина

полувитрина

решетка

R240	выгнутый	ящик	+
	выгнутый	глухой	+
вогнутый	выгнутый	витрина	+
	вогнутый	глухой	+
	вогнутый	витрина	+

торец СЛ

*Фасады размером менее 137 мм по высоте и ширине выполняются торцевой фрезой

**Фактический цвет может отличаться от фотоизображения

СКАНД

ящик



Сканд

белая эмаль
зеленое устарение



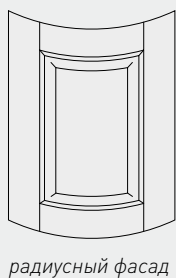
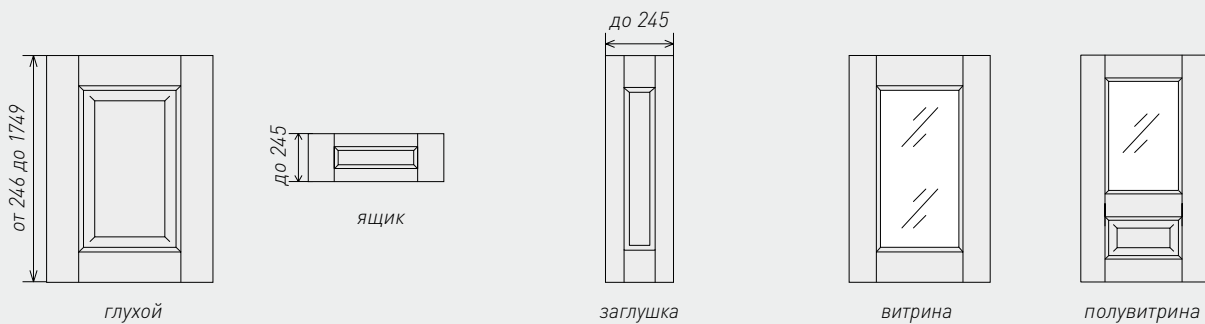
Сканд

белая эмаль
зеленое устарение



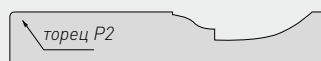
- от 19 мм
- УСТ
- ПАТ
- РОМБ
- М
- ДВЕРЬ
- ВИТРИНА
- П.-ВИТР
- R240

Состав коллекции:



R240	выгнутый	ящик	+
	выгнутый	глухой	+
		витрина	+
	вогнутый	глухой	-
	вогнутый	витрина	+

• Решетка не выполняется



*Фасады размером менее 137 мм по высоте и ширине выполняются торцевой фрезой
**Фактический цвет может отличаться от фотоизображения

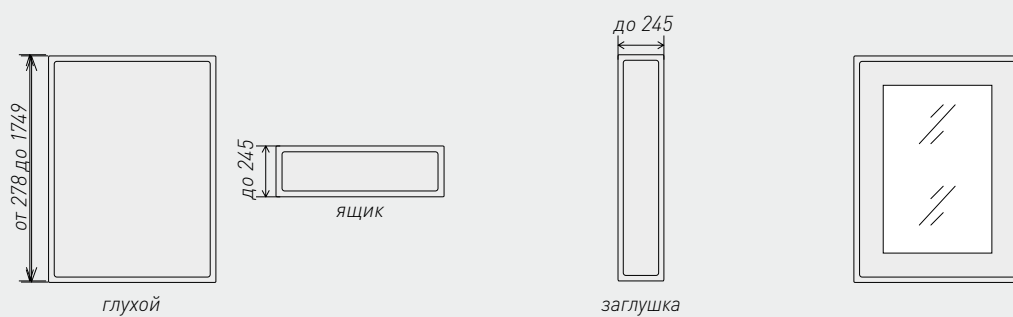
КАЛЬЯРИ

Кальяри
тач графит

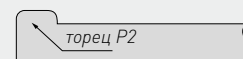
Кальяри
тач графит

от 19 мм
ДВЕРЬ
ВИТРИНА

Состав коллекции:



- Радиусные фасады не выполняются
- Решетка не выполняется

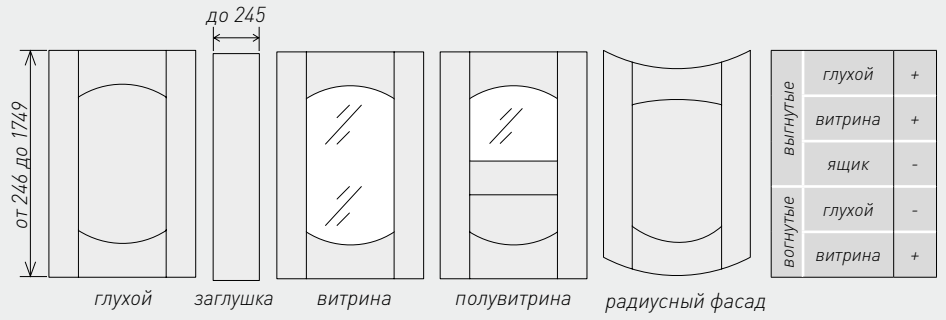


*Фактический цвет может отличаться от фотоизображения

- от 19 мм
- УСТ
- ПАТ
- ДВЕРЬ
- ВИТРИНА
- П.-ВИТР
- R240




ЛИРА



Ли́ра
камень серый



- Решетка не выполняется

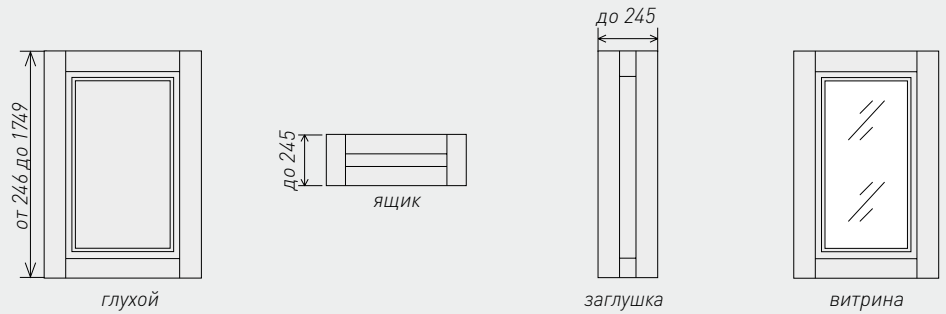


*Фасады размером менее 137 мм по высоте и ширине выполняются торцевой фрезой
**Фактический цвет может отличаться от фотоизображения

- от 19 мм
- УСТ
- ПАТ
- М
- ДВЕРЬ
- ВИТРИНА



МАНЧЕСТЕР



Манчестер
софт кофе

- Радиусные фасады не выполняются
- Решетка не выполняется

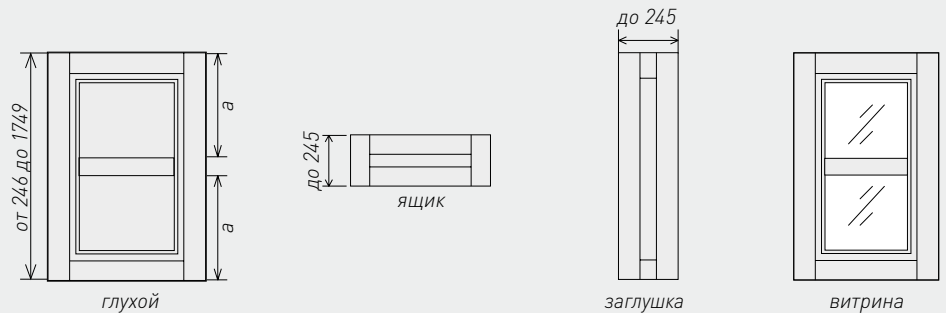


*Фасады размером менее 137 мм по высоте и ширине выполняются торцевой фрезой
**Фактический цвет может отличаться от фотоизображения

- от 19 мм
- УСТ
- ПАТ
- М
- ДВЕРЬ
- ВИТРИНА



МАНЧЕСТЕР 2



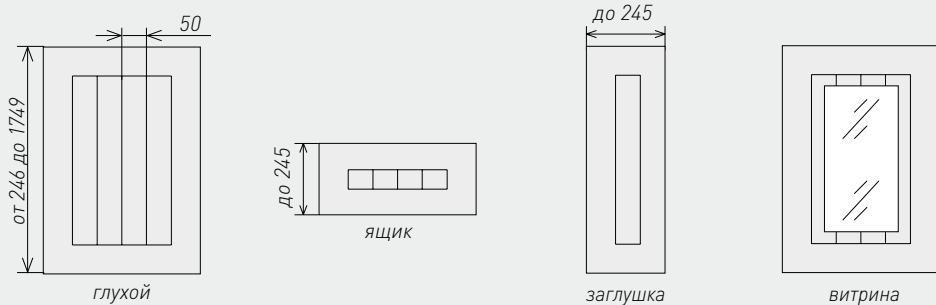
Манчестер 2
тач асфальт

- Радиусные фасады не выполняются
- Решетка не выполняется



*Фасады размером менее 137 мм по высоте и ширине выполняются торцевой фрезой
**Фактический цвет может отличаться от фотоизображения

БРЕМЕН



- Радиусные фасады не выполняются
- Решетка не выполняется



*Фасады размером менее 137 мм по высоте и ширине выполняются торцевой фрезой
 **Фактический цвет может отличаться от фотоизображения

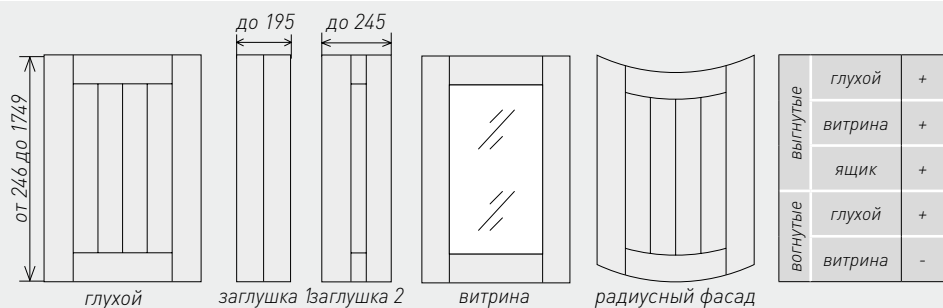
фасад Бремен
люкс кария



от 19 мм
УСТ
ПАТ
ДВЕРЬ
ВИТРИНА

ПРОВАНС

КАНТРИ



- Решетка не выполняется



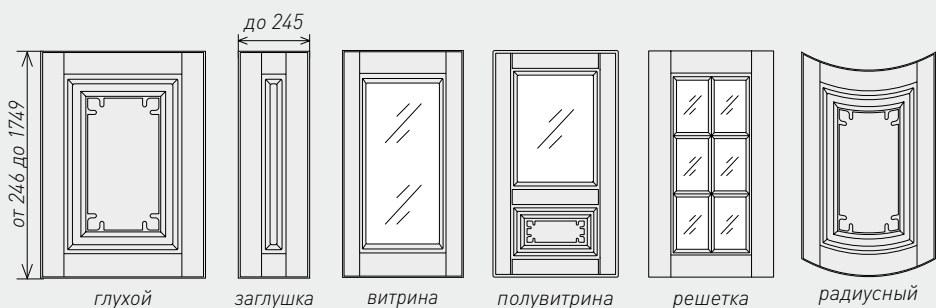
*Фасады размером менее 137 мм по высоте и ширине выполняются торцевой фрезой
 **Фактический цвет может отличаться от фотоизображения

фасад Кантри
липа золото

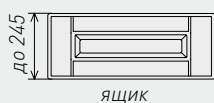


от 19 мм
УСТ
ПАТ
ДВЕРЬ
ВИТРИНА
R240

КЁЛЬН



выгнутые	глухой	+
	витрина	+
	ящик	+
вогнутые	глухой	+
	витрина	-




*Фасады размером менее 137 мм по высоте и ширине выполняются торцевой фрезой
 **Фактический цвет может отличаться от фотоизображения

фасад Кёльн
пленка белое дерево
золотое устарение

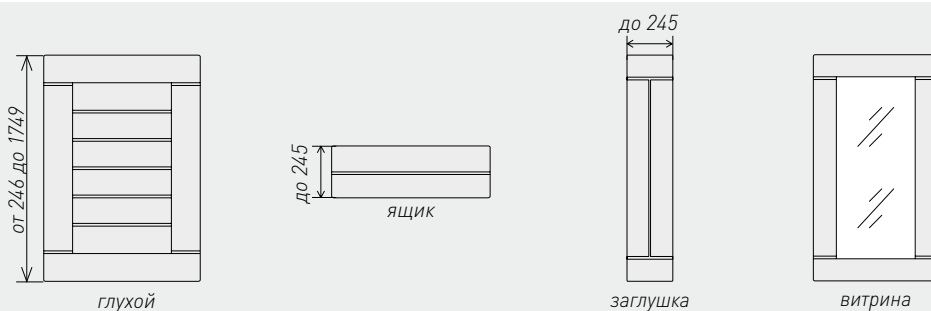


от 19 мм
УСТ
ПАТ
М
ДВЕРЬ
РЕШЕТКА
ВИТРИНА
П.-ВИТР
R240

- от 19 мм
- УСТ
- ПАТ
- ДВЕРЬ
- ВИТРИНА



РОНДО



фасад Рондо
ольха натуральная

- Радиусные фасады не выполняются
- Решетка не выполняется
- Стандартный размерный ряд смотри на стр. 13

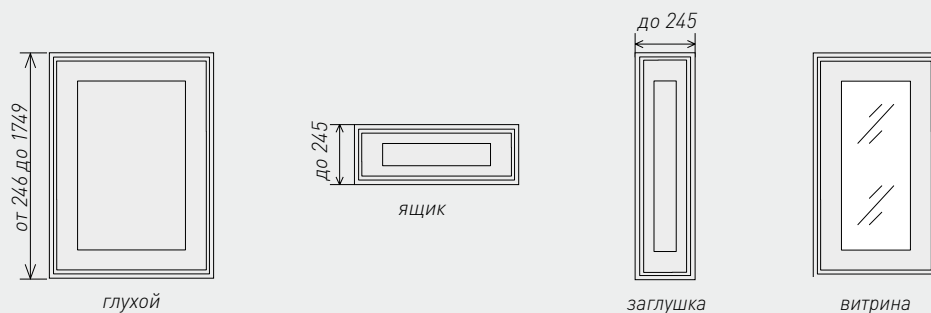


*Фасады размером менее 137 мм по высоте и ширине выполняются торцевой фрезой
**Фактический цвет может отличаться от фотоизображения

- от 19 мм
- УСТ
- ПАТ
- ДВЕРЬ
- ВИТРИНА



ТУЛУЗА



Тулуза
краска матовая

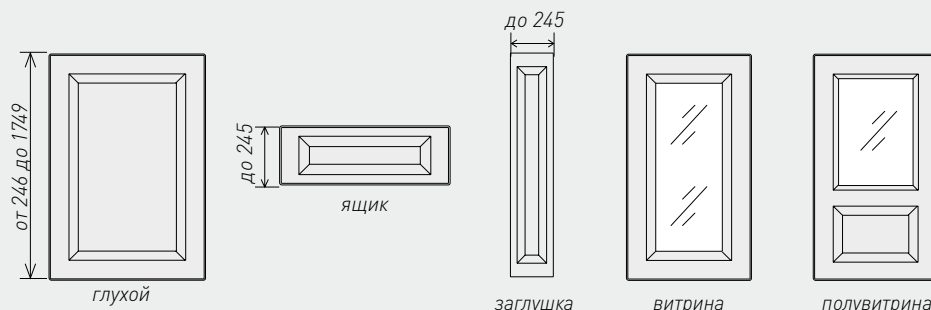
- Изготавливается только в матовой краске
- Радиусные фасады не выполняются
- Решетка не выполняется

*Фасады размером менее 137 мм по высоте и ширине выполняются торцевой фрезой
**Фактический цвет может отличаться от фотоизображения

- от 19 мм
- УСТ
- ПАТ
- РОМБ
- ДВЕРЬ
- РЕШЕТКА
- ВИТРИНА
- П.-ВИТР



ПАЛЕРМО



Палермо
роялвуд кофе
коричневое устарение

- Радиусные фасады не выполняются
- Решетка не выполняется

*Фасады размером менее 137 мм по высоте и ширине выполняются торцевой фрезой
**Фактический цвет может отличаться от фотоизображения

ТУЛУЗА ДИАГОНАЛЬ



Фрагмент кухни
краска матовая

Тулуза диаг

- от 19 мм
- УСТ
- ПАТ
- ДВЕРЬ
- РЕШЕТКА
- П.-РЕШ

- Изготавливается только в мат. краске
- Радиусные фасады не выполняются



Тулуза диаг
Вид 1



Тулузаа диаг
Вид 1, решетка



Шкаф с фасадами Тулуза и Тулуза диаг.
краска матовая



Тулуза диаг, глухой
ВИД 1



Тулуза диаг, полурешетка
ВИД 1



Тулуза диаг, решетка
ВИД 1



Тулуза диаг, глухой
ВИД 1



Тулуза диаг, полурешетка
ВИД 1



Тулуза диаг, решетка
ВИД 1

*Число окон зависит от высоты фасада
**Фактический цвет может отличаться от фотоизображения

ПАЛЕРМО ДИАГОНАЛЬ




Фрагмент кухни

Палермо диаг

- от 19 мм
- УСТ
- ПАТ
- ДВЕРЬ
- РЕШЕТКА
- П.-РЕШ

- Радиусные фасады не выполняются
- Витрина не выполняется

- Фасады Палермо диаг. изготавливаются по правилу «квадраты». Изменение указанных габаритов невозможно



Палермо диаг, глухой Вид 1



Палермо диаг, витрина Вид 1



Шкаф с фасадами Палермо диаг.



Палермо диаг, глухой Вид 1



Палермо диаг, глухой Вид 2



Палермо диаг. полувитрина Вид 2



Палермо диаг, глухой Вид 1



Палермо диаг, глухой Вид 3



Палермо диаг, глухой Вид 4

*Число окон зависит от высоты фасада


**Фактический цвет может отличаться от фотоизображения

МОДЕРН


Состав серии:



P2, P4, P6
стр. 84




Мыло
стр. 84



Гладкий
стр. 84



4Л, 4СЛ, 4ТЕХНО
стр. 85



8Л, 8СЛ, 8ТЕХНО
стр. 85



12Л, 12СЛ, 12ТЕХНО
стр. 85



СЛ
стр. 86



Сенатор
стр. 86



Стайл
стр. 86



С-Роял
стр. 87




Ламель
стр. 87



Мадагаскар
стр. 87



Дюна
стр. 88



Р-Дюна
стр. 88



Меандр
стр. 88



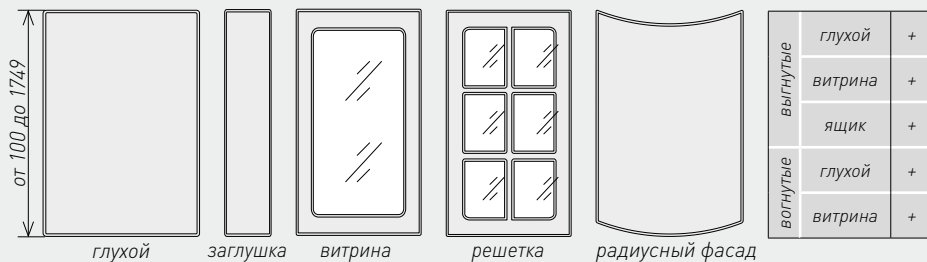
Лувр
стр. 89



Лувр-2
стр. 89

P2, P4, P6

- от 16 мм
- ДВЕРЬ
- ИНТ
- РЕШЕТКА
- ВИТРИНА
- R240
- R1000



выгнутые	глухой	+
	витрина	+
	ящик	+
вогнутые	глухой	+
	витрина	+

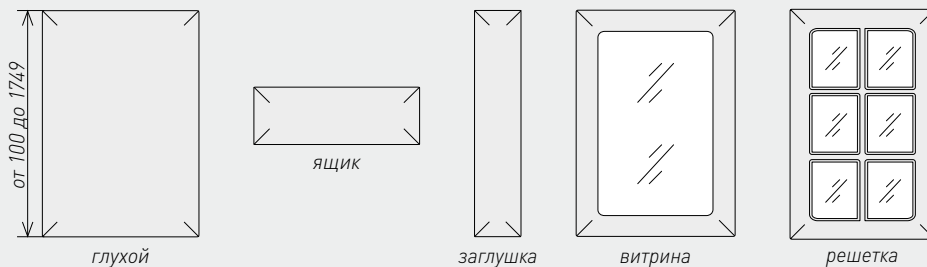
фасад P2
пленка белое дерево



*Фактический цвет может отличаться от фотоизображения

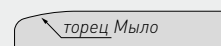
МЫЛО

- от 19 мм
- ДВЕРЬ
- РЕШЕТКА
- ВИТРИНА



• Радиусные фасады не выполняются

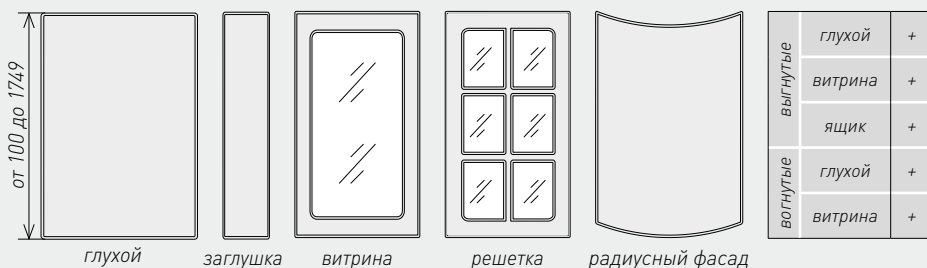

фасад Мыло
пленка яшма кофе



*Фактический цвет может отличаться от фотоизображения

ГЛАДКИЙ

- от 16 мм
- УСТ
- ПАТ
- ДВЕРЬ
- РЕШЕТКА
- ВИТРИНА
- R240
- R1000



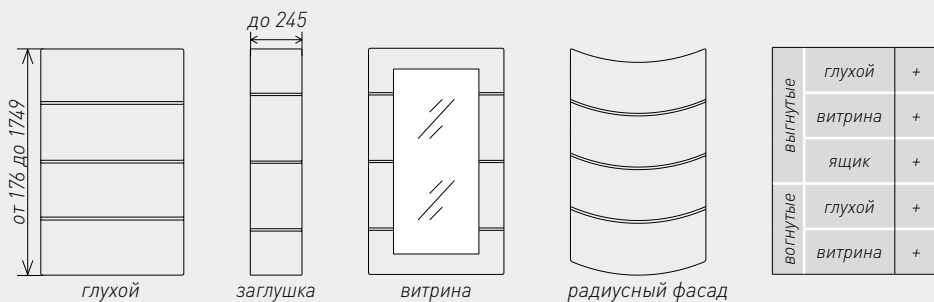
выгнутые	глухой	+
	витрина	+
	ящик	+
вогнутые	глухой	+
	витрина	+

фасад Гладкий
краска матовая



*Фактический цвет может отличаться от фотоизображения

4Л, 4СЛ, 4ТЕХНО



торец R2 серия Л

торец СЛ серия СЛ (от 19 мм)

торец R6 серия Техно

- Решетка не выполняется
- Стандартный размерный ряд смотри на стр. 13

фасад 4Л

краска глянец

*Фасады размером менее 176 мм по высоте и 137 мм по ширине выполняются торцевой фрезой

**Цифра 4 обозначает количество полос на высоте 716 мм

***Фактический цвет может отличаться от фотоизображения

† Только для Л

‡ Только для Л и Техно

от 16 мм

УСТ

ПАТ

ДВЕРЬ

ИНТ †

ВИТРИНА

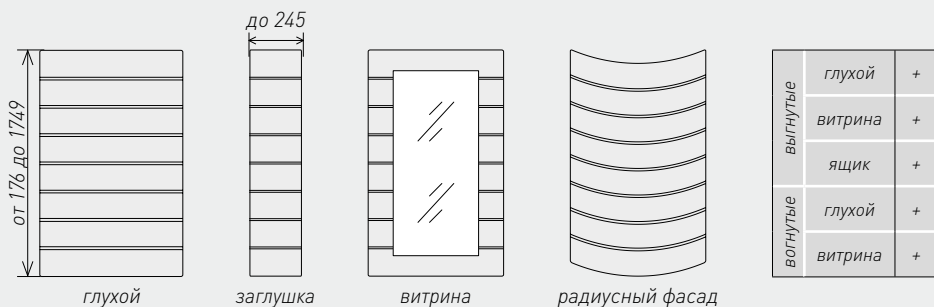
ШПОН †

R240

R1000 ‡

МОДЕРН

8Л, 8СЛ, 8ТЕХНО



торец R2 серия Л

торец СЛ серия СЛ (от 19 мм)

торец R6 серия Техно

- Решетка не выполняется
- Стандартный размерный ряд смотри на стр. 13

фасад 8Л

краска - шпон

*Фасады размером менее 176 мм по высоте и 137 мм по ширине выполняются торцевой фрезой

**Цифра 8 обозначает количество полос на высоте 716 мм

***Фактический цвет может отличаться от фотоизображения

† Только для Л

‡ Только для Л и Техно

от 16 мм

УСТ

ПАТ

ДВЕРЬ

ИНТ †

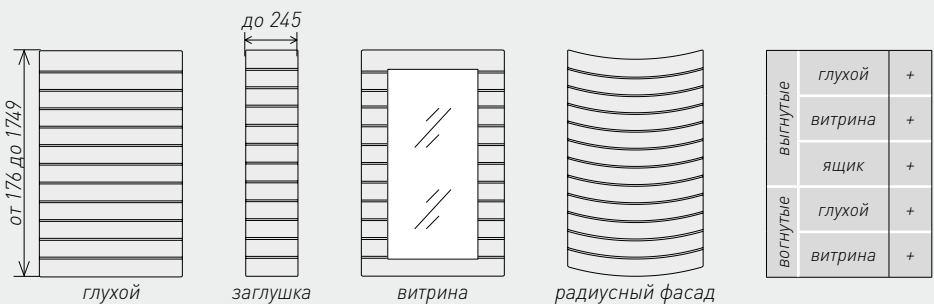
ВИТРИНА

ШПОН †

R240

R1000 ‡

12Л, 12СЛ, 12ТЕХНО



торец R2 серия Л

торец СЛ серия СЛ (от 19 мм)

торец R6 серия Техно

- Решетка не выполняется
- Стандартный размерный ряд смотри на стр. 13

фасад 12Л

пленка розовый металлик

*Фасады размером менее 100 мм по высоте и 137 мм по ширине выполняются торцевой фрезой

**Цифра 12 обозначает количество полос на высоте 716 мм

***Фактический цвет может отличаться от фотоизображения

† Только для Л

‡ Только для Л и Техно

от 16 мм

УСТ

ПАТ

ДВЕРЬ

ИНТ †

ВИТРИНА

ШПОН †

R240

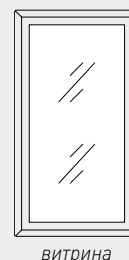
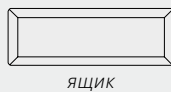
R1000 ‡

СЕНАТОР

от 19 мм
ДВЕРЬ
ВИТРИНА



фасад Сенатор
пленка яшма серая



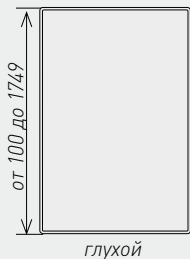
- Радиусные фасады не выполняются
- Решетка не выполняется

торец Сенатор


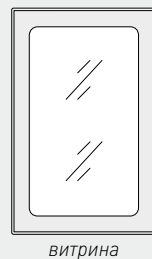
*Фактический цвет может отличаться от фотоизображения

СЛ

от 19 мм
УСТ
ПАТ
ДВЕРЬ
ВИТРИНА
R240



фасад СЛ
пленка холст



выгнутые	глухой	+
	витрина	+
	ящик	+
вогнутые	глухой	+
	витрина	+



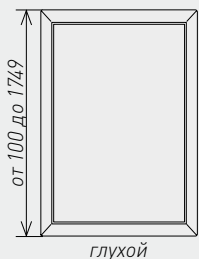
- Решетка не выполняется

торец СЛ

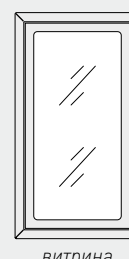
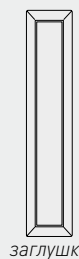
*Фактический цвет может отличаться от фотоизображения

СТАЙЛ

от 19 мм
ДВЕРЬ
ВИТРИНА



фасад Стайл
пленка софт бирюза

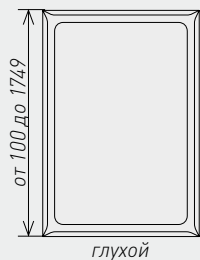


- Радиусные фасады не выполняются
- Решетка не выполняется


торец Мыло

*Фактический цвет может отличаться от фотоизображения

С-РОЯЛ



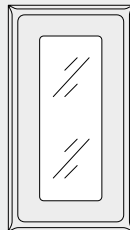
глухой



ящик



заглушка

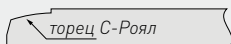


витрина

- Радиусные фасады не выполняются
- Решетка не выполняется

фасад С-Роял

пленка василек



торец С-Роял



от 19 мм

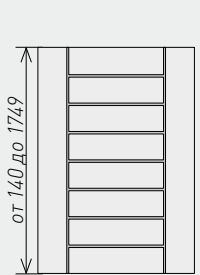
ДВЕРЬ

ВИТРИНА

МОДЕРН

*Фактический цвет может отличаться от фотоизображения

ЛАМЕЛЬ



глухой

до 146

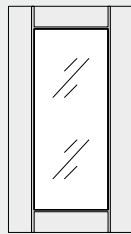


заглушка

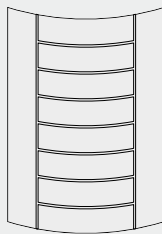
до 196



заглушка 2




витрина



радиусный фасад

выгнутые	глухой	+
	витрина	+
	ящик	+
вогнутые	глухой	+
	витрина	-

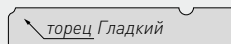
- Решетка не выполняется
- Стандартный размерный ряд смотри на стр. 13




ящик

фасад Ламель

пленка абрикос



торец Гладкий



от 16 мм

УСТ

ПАТ

ДВЕРЬ


ВИТРИНА

R240

*Фасады размером менее 140 мм по высоте и 137 мм по ширине выполняются торцевой фрезой

**Фактический цвет может отличаться от фотоизображения

МАДАГАСКАР




глухой



заглушка



витрина



радиусный фасад

выгнутые	глухой	+
	витрина	-
	ящик	+
вогнутые	глухой	+
	витрина	-

- Решетка не выполняется

фасад Мадагаскар

пленка шоколад темный



торец R2



от 19 мм

ДВЕРЬ

ВИТРИНА

R240

*Фактический цвет может отличаться от фотоизображения

от 19 мм


ДВЕРЬ

ВИТРИНА

R240



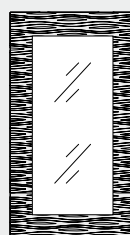
ДЮНА




глухой



заглушка



витрина



радиусный фасад

выгнутые	глухой	+
	витрина	-
	ящик	+
вогнутые	глухой	+
	витрина	-



ящик

фасад Дюна

фьюжн серебро

- Решетка не выполняется

торец R2

*Фактический цвет может отличаться от фотоизображения


от 19 мм

ВИТРИНА

R240



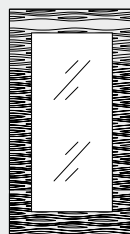
P-ДЮНА




глухой



заглушка



витрина



радиусный фасад

выгнутые	глухой	+
	витрина	-
	ящик	+
вогнутые	глухой	+
	витрина	-



ящик

фасад P-Дюна

пленка фьюжн булат

- Решетка не выполняется

торец R2

*Фактический цвет может отличаться от фотоизображения

от 19 мм

УСТ

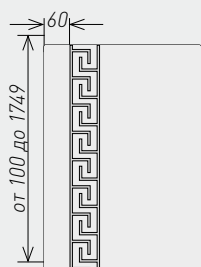
ДВЕРЬ

ВИТРИНА

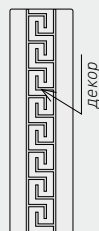
R240



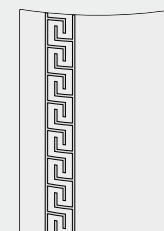
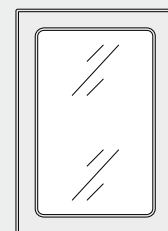
МЕАНДР



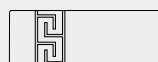
глухой



заглушка



выгнутые	глухой	+
	витрина	+
	ящик	+
вогнутые	глухой	+
	витрина	+



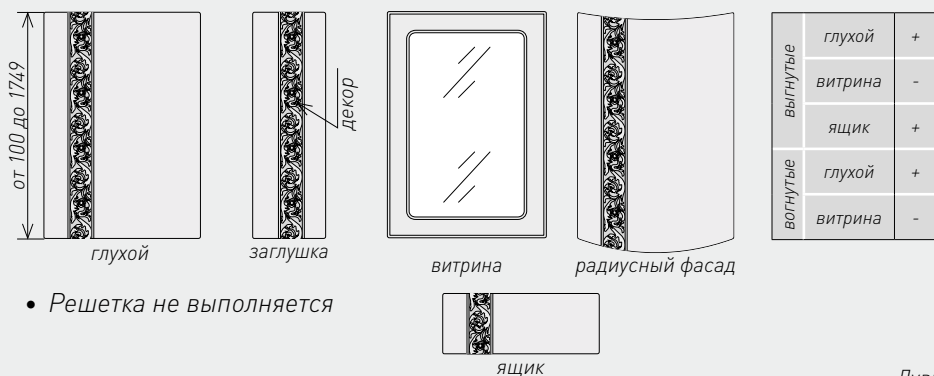
ящик

Меандр

софт светлый
золотое устарение

- Решетка не выполняется

ЛУВР



- Решетка не выполняется

выгнутые	глухой	+
	витрина	-
вогнутые	глухой	+
	витрина	-

Лувр

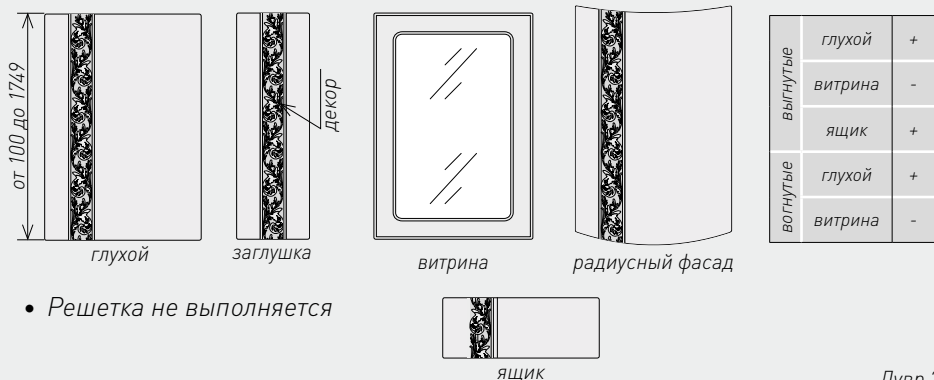
эмаль белая
золотое устарение



от 19 мм
УСТ
ДВЕРЬ
ВИТРИНА
R240

МОДЕРН

ЛУВР-2



- Решетка не выполняется

выгнутые	глухой	+
	витрина	-
вогнутые	глухой	+
	витрина	-

Лувр 2

вуддуб белый
золотое устарение



от 19 мм
УСТ
ДВЕРЬ
ВИТРИНА
R240





Благодарим компанию FRESCO за предоставленные фотографии



Фрагменты кухни с фасадами Прямой фр.1

краска матовая

*Фактический цвет может отличаться от фотоизображения

СПЕЦИАЛЬНЫЕ ФАСАДЫ

Состав серии:



Интегрированная ручка в краске: ИНТ 1
стр. 92




Интегрированная ручка в краске: ИНТ 2
стр. 93



Интегрированная ручка в краске: ИНТ 3
стр. 94



Интегрированная ручка в краске: ИНТ 1
стр. 95



«Краска+шпон» и «краска-комби» С РУЧКОЙ ИНТ 1
стр. 96



«Краска+шпон» и «краска-комби» С РУЧКОЙ ИНТ 2
стр. 96



«Краска+шпон» и «краска-комби» С РУЧКОЙ ИНТ 3
стр. 96



интегр. ручка в пленке (сборная): ИНТ 1Н
стр. 98



интегр. ручка в пленке (сборная): ИНТ 2Н
стр. 99



интегр. ручка в пленке (сборная): ИНТ 5Н
стр. 100



интегр. ручка в пленке (сборная): ИНТ 7Н
стр. 101



инт. ручка в пленке (фрезерованная): ИНТ 1-Пл
стр. 102



инт. ручка в пленке (фрезерованная): ИНТ 2-Пл
стр. 103



краска - комби (краска-глянец)
стр. 104



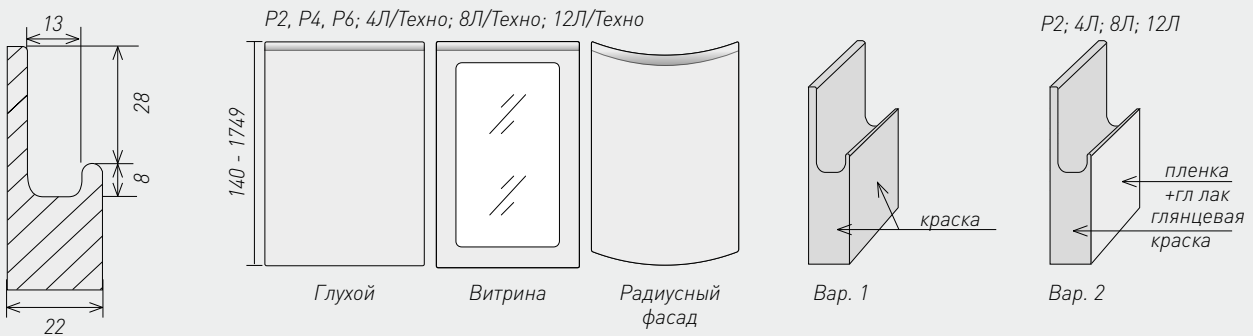
краска - шпон (краска-глянец)
стр. 105

ИНТЕГРИРОВАННАЯ РУЧКА В КРАСКЕ: ИНТ 1



от 22 мм
ВИТРИНА
R240

Состав коллекции:



- На радиусных фасадах и фасадах 4-, 8-, 12Л/Техно ручка ИНТ 1 вертикально не изготавливается
- Решетка не выполняется

торец P2

торец P4

торец R2 серия Л

торец P6

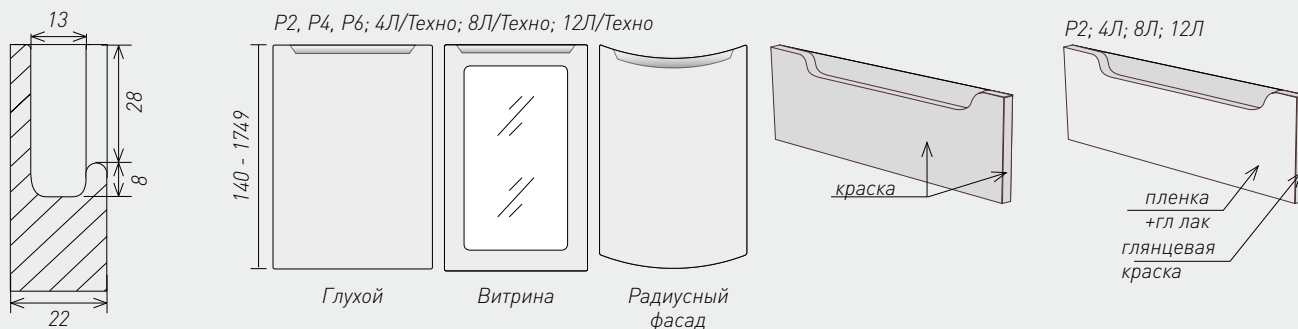
торец R6 серия Техно

*Фактический цвет может отличаться от фотоизображения

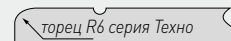
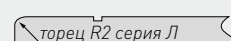
ИНТЕГРИРОВАННАЯ РУЧКА В КРАСКЕ: ИНТ 2



Состав коллекции:



- На радиусных фасадах и фасадах 4-, 8-, 12Л/Техно ручка ИНТ 2 вертикально не изготавливается
- Решетка не выполняется



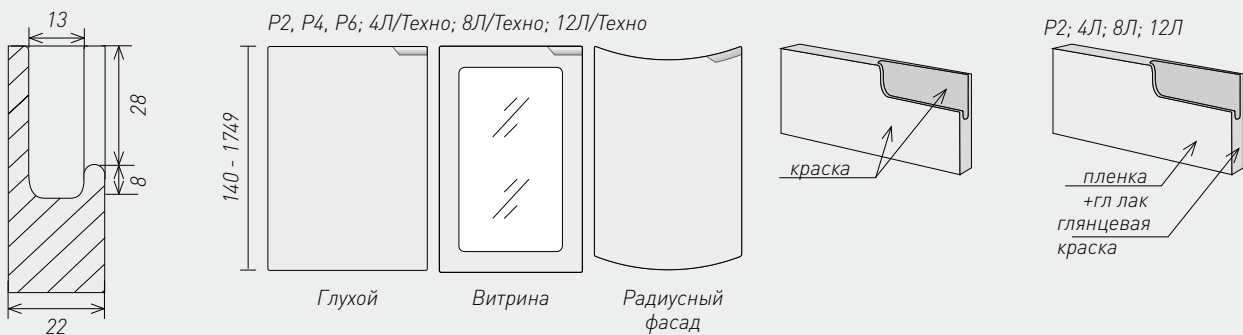
*Фактический цвет может отличаться от фотоизображения

ИНТЕГРИРОВАННАЯ РУЧКА В КРАСКЕ: ИНТ 3

от 22 мм
ВИТРИНА
R240



Состав коллекции:



- Ручка ИНТ 3 устанавливается строго горизонтально
- Решетка не выполняется

торец P2

торец P4

торец P6

торец R2 серия Л

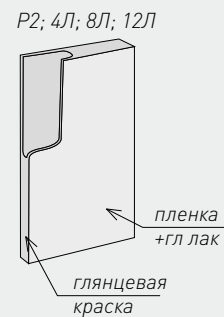
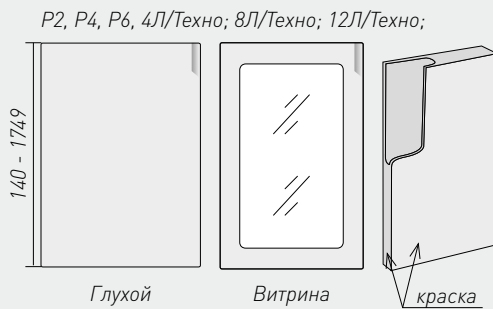
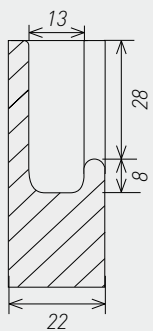
торец R6 серия Техно

*Фактический цвет может отличаться от фотоизображения

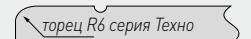
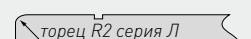
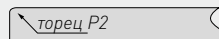
ИНТЕГРИРОВАННАЯ РУЧКА В КРАСКЕ: ИНТ 4



Состав коллекции:




- Ручка ИНТ 4 устанавливается строго вертикально
- Радиусные фасады не изготавливаются
- Решетка не выполняется



*Фактический цвет может отличаться от фотоизображения

«КРАСКА+ШПОН» И «КРАСКА-КОМБИ» С РУЧКОЙ ИНТ 1

от 22 мм
ВИТРИНА
R240



4Л /Техно



вставка Шпон/
вставка пленка

8Л/Техно



12Л/Техно



4Л (Инт 1)

краска глянцевая
вставка-шпон

- На радиусных фасадах и фасадах 4-, 8-, 12Л/Техно ручка ИНТ 1 вертикально не изготавливается
- Решетка не выполняется

торец R2 серия Л

торец R6 серия Техно

*Фактический цвет может отличаться от фотоизображения

«КРАСКА+ШПОН» И «КРАСКА-КОМБИ» С РУЧКОЙ ИНТ 2

от 22 мм
ВИТРИНА
R240



4Л /Техно



вставка Шпон/
вставка пленка

8Л/Техно



12Л/Техно



8Л (Инт 2)

краска глянцевая
вставка-шпон

- На радиусных фасадах и фасадах 4-, 8-, 12Л/Техно ручка ИНТ 2 вертикально не изготавливается
- Решетка не выполняется

торец R2 серия Л

торец R6 серия Техно


*Фактический цвет может отличаться от фотоизображения

«КРАСКА+ШПОН» И «КРАСКА-КОМБИ» С РУЧКОЙ ИНТ 3

от 22 мм
ВИТРИНА
R240



4Л /Техно



вставка Шпон/
вставка пленка

8Л/Техно



12Л/Техно



8Л (Инт 3)

краска глянцевая

- Ручка ИНТ 3 устанавливается строго горизонтально
- Решетка не выполняется

торец R2 серия Л

торец R6 серия Техно

*Фактический цвет может отличаться от фотоизображения



НОВИНКА.

Кухня с Инт ручкой 9Пл

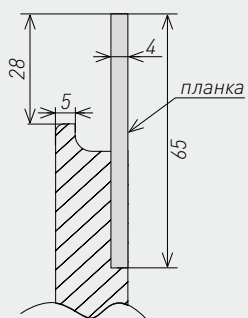
*Фактический цвет может отличаться от фотоизображения

ИНТЕГРИР. РУЧКА В ПЛЕНКЕ (СБОРНАЯ): ИНТ 1Н

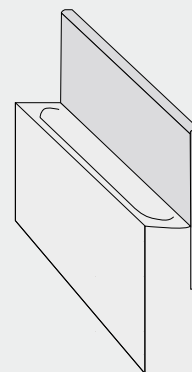
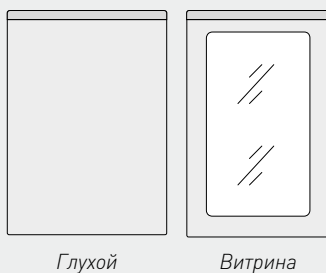
от 19 мм
ВИТРИНА



Состав коллекции:



R2, R4, R6; 4Л/Техно; 8Л/Техно; 12Л/Техно



- Решетка не выполняется

торец P2

торец P4

торец P6

торец R2 серия Л

торец R6 серия Техно

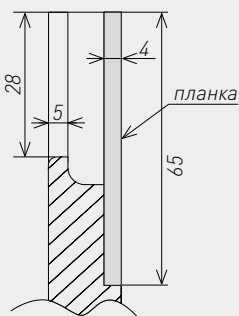
*Фактический цвет может отличаться от фотоизображения

ИНТЕГРИР. РУЧКА В ПЛЕНКЕ (СБОРНАЯ): ИНТ 2Н

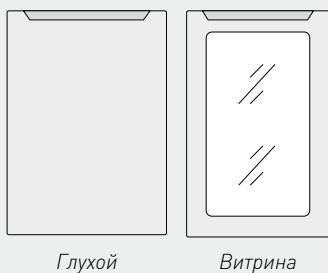


от 19 мм
ВИТРИНА

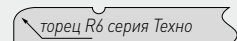
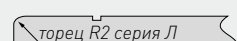

Состав коллекции:



P2, P4, P6; 4Л/Техно; 8Л/Техно; 12Л/Техно




- Ручка ИНТ 3 устанавливается строго горизонтально
- Решетка не выполняется



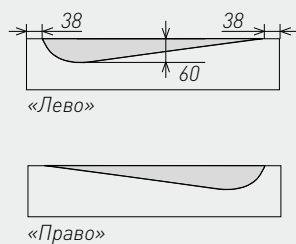
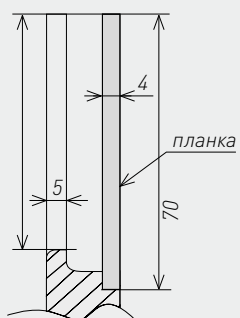
*Фактический цвет может отличаться от фотоизображения

ИНТЕГРИР. РУЧКА В ПЛЕНКЕ (СБОРНАЯ): ИНТ 5Н

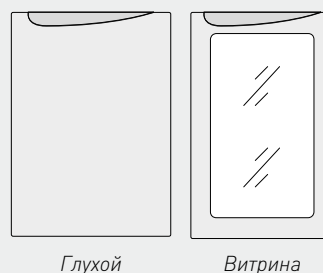
от 19 мм
ВИТРИНА



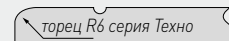
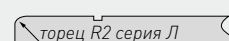
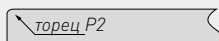
Состав коллекции:



«ЛЕВО»
P2, P4, P6; 4Л/Техно; 8Л/Техно; 12Л/Техно



- Возможно исполнение «Лево» и «Право» на всех фасадах
- Выполняется только в ПВХ пленке
- Решетка не выполняется
- Радиусные фасады не выполняются



*Фактический цвет может отличаться от фотоизображения

ИНТЕГРИР. РУЧКА В ПЛЕНКЕ (СБОРНАЯ): ИНТ 7Н




P4 ИНТ 7Н

Роялвуд крем /
Терракот

P4 ИНТ 7Н

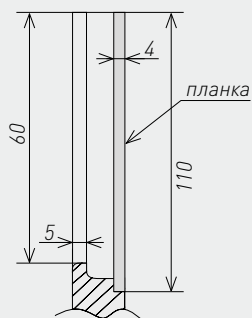
Роялвуд крем /
Терракот



от 19 мм

R240


Состав коллекции:



Ручка ИНТ 7 для фасадов в ПВХ пленке была разработана как эксклюзивная модель для целевой группы «детская мебель».

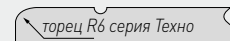
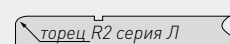
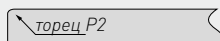
Применение:
Фасады с ручкой ИНТ 7 были созданы по запрос управляющей компании «Теремок» - Группа частных детских садов г.Кировск.

P2, P4, P6



Глухой

- Выполняется только в ПВХ пленке
- Решетка не выполняется
- Радиусные фасады не выполняются
- Витрина не выполняется



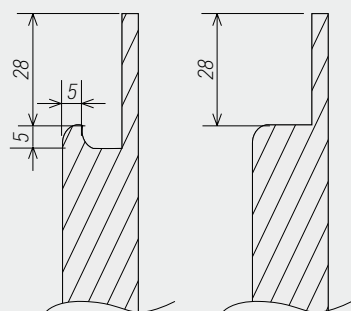
*Фактический цвет может отличаться от фотоизображения

ИНТ. РУЧКА В ПЛЕНКЕ (ФРЕЗЕРОВАННАЯ): ИНТ 1-ПЛ

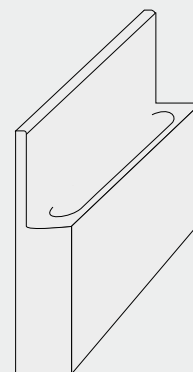
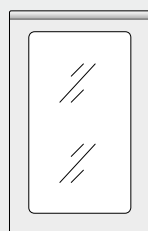
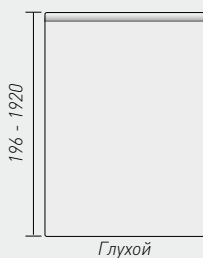
(ИЗГОТАВЛИВАЕТСЯ В ЛЮБОЙ ПВХ ПЛЕНКЕ ИЗ КОЛЛЕКЦИИ ВХЦ)



Состав коллекции:



P2, P4, P6



- Решетка не выполняется
- Радиусный фасад не выполняется

торец P2

торец P4

торец P6

*Фактический цвет может отличаться от фотоизображения

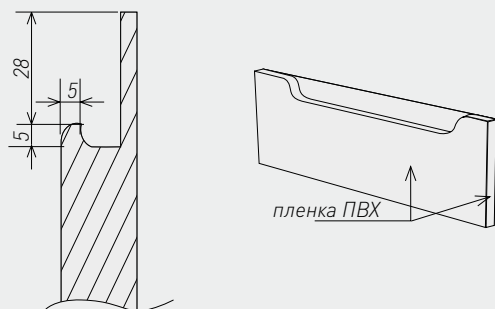
ИНТ. РУЧКА В ПЛЕНКЕ (ФРЕЗЕРОВАННАЯ): ИНТ 2-ПЛ

(ИЗГОТАВЛИВАЕТСЯ В ЛЮБОЙ ПВХ ПЛЕНКЕ ИЗ КОЛЛЕКЦИИ ВХЦ)

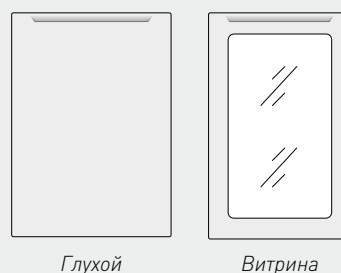


от 22 мм
ВИТРИНА

Состав коллекции:



P2, P4, P6; 4Л/Техно; 8Л/Техно; 12Л/Техно



- Решетка не выполняется
- Радиусный фасад не выполняется



*Фактический цвет может отличаться от фотоизображения

КРАСКА - КОМБИ



8Л Краска - комби

вставка:орех французский

12Л Краска - комби

вставка:рояльвуд графит



от 16 мм
ВИТРИНА
R240

Состав коллекции:

4Л



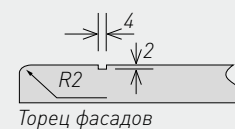
8Л



12Л



- МДФ 16, 19, 22* (*для инт. ручек)
- Цифры 4, 8, 12 обозначают количество полос на высоте 716 мм.
- Возможно изготовление радиусных фасадов.



*Фактический цвет может отличаться от фотоизображения

КРАСКА - ШПОН

8Л Краска - шпон

вставка: шпон Эбен 5АА

8Л Краска - шпон

вставка: шпон Эбен 021S



от 16 мм

ВИТРИНА


R240

Состав коллекции:

4Л



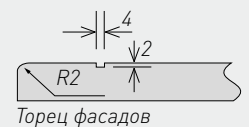
8Л



12Л



- МДФ 16, 19, 22* (*для инт. ручек)
- Цифры 4, 8, 12 обозначают количество полос на высоте 716 мм.
- Возможно изготовление радиусных фасадов.



*Фактический цвет может отличаться от фотоизображения

КРАСКА-КОМБИ (ПРИМЕРЫ ИСПОЛНЕНИЯ)



8Л

краска глянец
вставка:
пленка амаретто



8Л

краска глянец
вставка:
пленка сизый


ОДНОТОННЫЕ МАТОВЫЕ



синий



мята



платина



софт шардоне



софт бирюза



пурпур



абрикос



василек



8Л

краска глянец
вставка: пленка люкс сосна



8Л

краска глянец
вставка: пленка
тач оранжевый

СУПЕР МАТОВЫЕ



тач оранже




тач фиолетовый



тач кирпич



слик голубой



люкс тик



тач аква



люкс кария



слик шампань



8Л

краска глянец
вставка: пленка
орех амурский



8Л

краска глянец
вставка: пленка
орех французский

ТЕКСТУРНЫЕ



роялвуд бирюза



ольха светлая




сосна монблан



белое дерево



роялвуд кофе



текстурная
ваниль



дикая яблоня



рябина бронзовая

*Фактический цвет может отличаться от фотоизображения

** Весь ассортимент пленок смотрите на нашем сайте или спрашивайте у ваших менеджеров

КРАСКА-КОМБИ (ПРИМЕРЫ ИСПОЛНЕНИЯ)

ГЛЯНЦЫ МЕТАЛЛИК



мет бордо

мет лимон

мет оранж


мет салатный

мет черный

мет розовый


мет белый

мет фиолет



8Л

краска глянец
вставка: пленка
мет салатный



8Л

xxxx
вставка: пленка
мет фиолетовый

ФАНТАЗИЙНЫЕ



камень
коричневый

фьюжн булат

бриз бордо


бриз
фиолетовый

камень серый

дождь белый-2


дождь
черный-2

бриз черный



8Л

краска глянец
вставка: пленка
фьюжн кобальт



8Л

xxxx
вставка: пленка
лед бордовый


Кухня с крашеными фасадами

вставка пленка тач кирпич



*Фактический цвет может отличаться от фотоизображения
** Весь ассортимент пленок смотрите на нашем сайте или спрашивайте у ваших менеджеров

КРАСКА ГЛЯНЦЕВАЯ + ВСТАВКА «ШПОН»



Зебрано 7TS



Эбен 021S



Дуб 1Q



Эбен 5AA



Венге 7Q



Абрикос BA03S



*Кухня с крашеными фасадами
вставка шпон Эбен 021S*

*Фактический цвет может отличаться от фотоизображения

ВХЦ

производство
мебельных
фасадов

РАЗДЕЛ 4

ВИДЫ ПРОДУКЦИИ

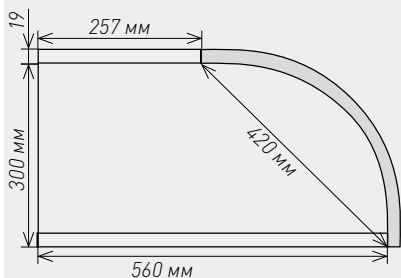


РАДИУСНЫЕ ФАСАДЫ (схематичные чертежи)

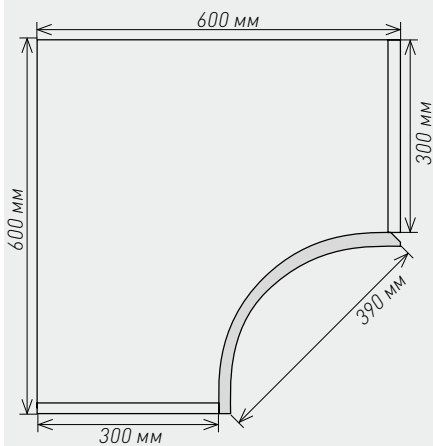
• **ВНИМАНИЕ!** Точные тех. чертежи можнос скачать на официальном сайте компании ВХЦ

R240 (мод.300)

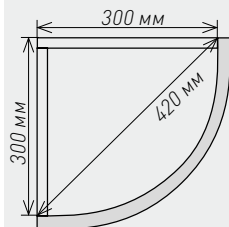
ящик нижнего ряда



ящик верхнего ряда

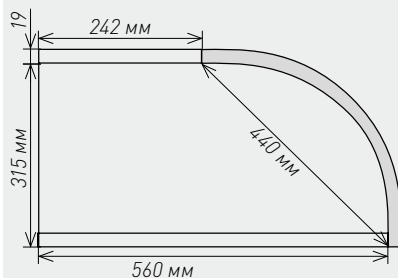


ящик верхнего ряда

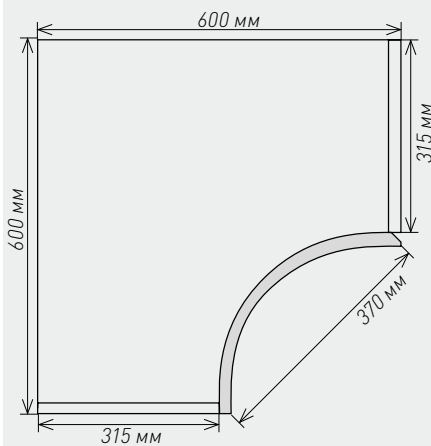


R240 (мод.315)

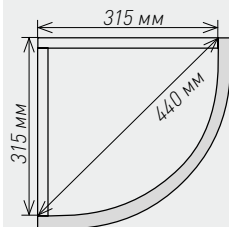
ящик нижнего ряда



ящик верхнего ряда

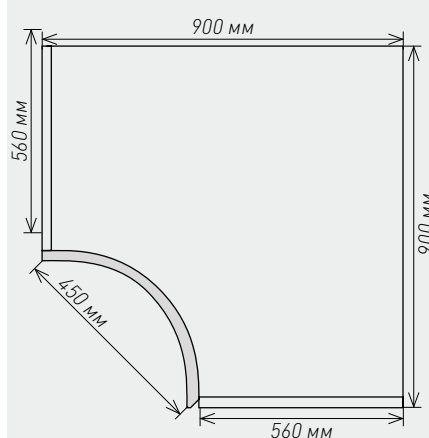


ящик верхнего ряда



Универсальный

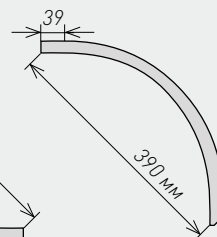
ящик нижнего ряда



гнутый P240 (мод. 300)



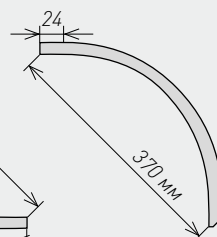
вогнутый P240 (мод. 300)



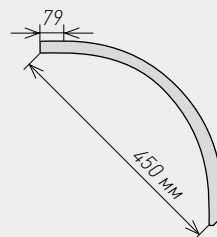
гнутый P240 (мод. 315)



вогнутый P240 (мод. 315)



вогнутый P240 универсальный



Стандартный размерный ряд радиусных фасадов R240, R1000

R240 (мод.300)				
высота	ширина выгнутых	ширина вогнутых		S, кв.м
		верхний фасад	нижний фасад	
703	420	390	450	0,31
716	420	390	450	0,32
916	420	390	450	0,4
988	420	390	450	0,43

R240 (мод.315)				
высота	ширина выгнутых	ширина вогнутых		S, кв.м
		верхний фасад	нижний фасад	
703	440	370	450	0,31
716	440	370	450	0,32
916	440	370	450	0,4
988	440	370	450	0,43

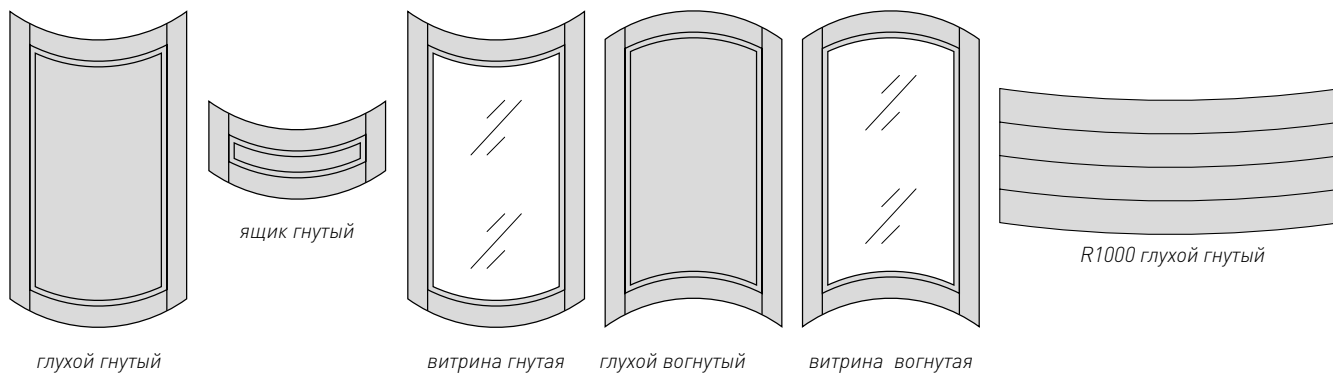
для R1000. Вид облицовки - только краска: Эллада, Ривьера, краска, краска + шпон: фрезеровки - P2, P4, P6, Гладкий, 4Л, 4Техно, 8Л, 8Техно, 10Л, 10Техно, 12Л, 12Техно (со шпоном торцевая обкатка только P2)				
высота	ширина выгнутых	ширина вогнутых		S, кв.м
		верхний фасад	нижний фасад	
356	896	не выполняется		0,32

Обратная сторона - 19 белый
Изготовление нестандартные по высоте и ширине радиусных фасадов R1000 - невозможно!
 Цена и сроки изготовления R1000 - по согласованию

Возможно изготовление нестандартных по высоте выгнутых фасадов R240 - по согласованию с производством!

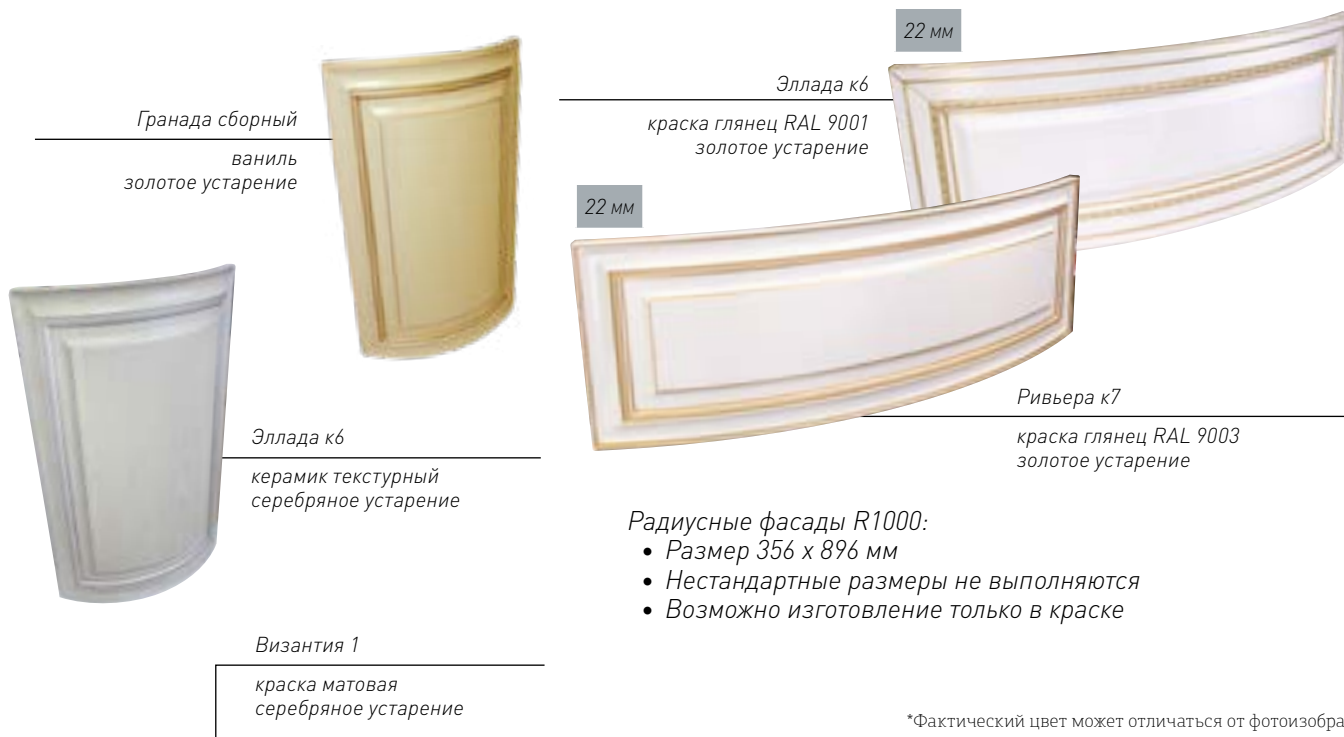
Указывайте расположение ручки на вогнутых фасадах!

Состав коллекции



В зависимости от коллекции толщина радиусных фасадов 19 или 22 мм. Прямые фасады, которые по умолчанию имеют толщину 16 мм, для нормальной стыковки необходимо заказывать толщиной 19 мм.

Примеры радиусных фасадов



Радиусные фасады R1000:

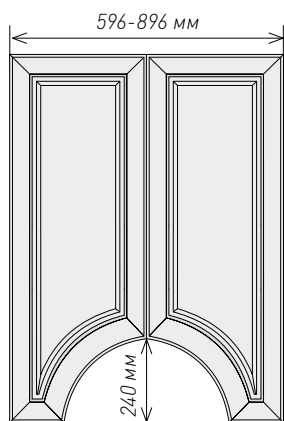
- Размер 356 x 896 мм
- Нестандартные размеры не выполняются
- Возможно изготовление только в краске

*Фактический цвет может отличаться от фотоизображения

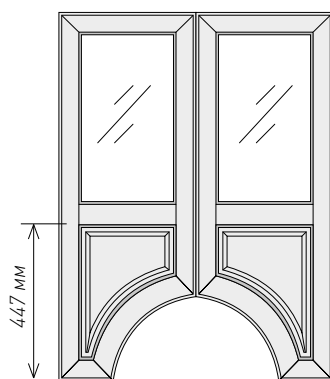


ДЕКОРАТИВНЫЕ ФАСАДЫ

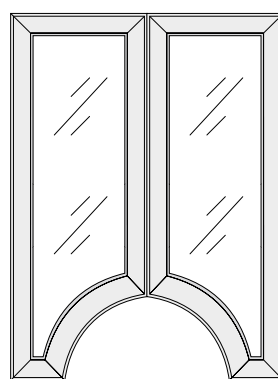
Состав коллекции



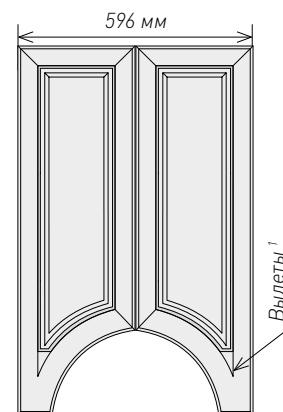
Двойка глухой



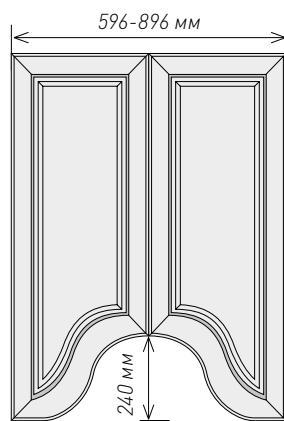
Двойка полувитрина



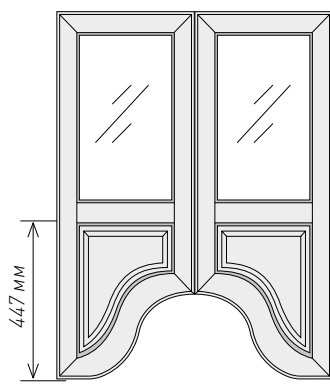
Двойка витрина



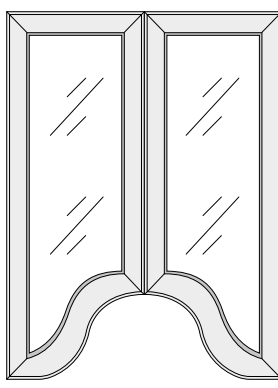
Двойка при минимальной ширине с вылетами



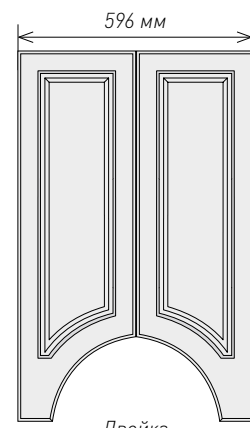
В-Двойка глухой



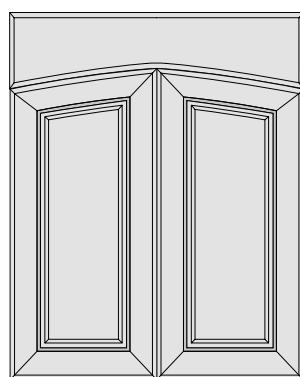
В-Двойка полувитрина



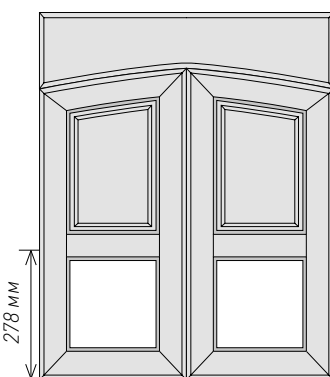
В-Двойка витрина



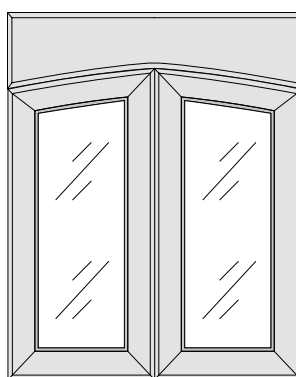
Двойка при минимальной ширине без вылетов



Тройка глухой



Тройка полувитрина



Тройка витрина

1. Если на исходном фасаде (коллекции) присутствует «вылет», то он будет и на декоративных фасадах

- Полувитрины для Двоек и В-Двоек выполняются только стекло сверху
- Двойки и В-Двойки с к2 и к7 - не выполняются
- Витрины и полувитрины на декоративных фасадах выполняются только с выборкой под стекло
- В заказе указывается общий габаритный размер декоративного фасада

На тройках по умолчанию используются следующие наклейки

Фрезеровка	примечание	тройка
Прямой	фр. 1, 2, 3, 5, 6, 35, 36	1-накладка ГЛ
Прямой 7		1-накладка ГЛ
София		1-накладка СОФ
Астория	к0. 1, 2, 3, 4, 5, 6, 8, 9, 10	1-накладка Астория
Барселона	к0. 1, 2, 3, 4, 5, 6, 8, 9, 10	1-накладка БАРС
Босфор	к0. 1, 2, 3, 4, 5, 6, 8, 9, 10	1-накладка Версаль
Версаль	к0. 1, 2, 3, 4, 5, 6, 8, 9, 10	1-накладка Версаль
Византия	к0. 1, 2, 3, 4, 5, 6, 8, 9, 10	1-накладка Версаль
Корсика	к0. 1, 2, 3, 4, 5, 6, 8, 9, 10	1-накладка КОРС
Сицилия	к0. 1, 2, 3, 4, 5, 6, 8, 9, 10	1-накладка Версаль
Элегия	к0. 1, 2, 3, 4, 5, 6, 8, 9, 10	1-накладка Элегия



Двойка

текстульный красный
золотое устарение

Возможность изготовления декоративных фасадов

Фрезеровка	примечание	Двойка В-Двойка	Тройка
Классика простая			
2Арка, Арка, 2Волка, Волна, Антик, Арктика, Готика, Классика, ПолуАнтик, 2Неп.дуга, Неп.дуга	фр. 1, 2, 3, 5, 6, 35, 36	+	-
Прямой	фр. 1, 2, 3, 5, 6, 25, 36	+	+
Классика сложная			
Неп.дуга 4		+	-
Прямой 7		+	+
София		+	+
Классика косичка			
Астория, Барселона, Босфор, Версаль, Византия, Корсика, Сицилия, Элегия	к0, 1, 3, 4, 5, 6, 8, 9	+	+
	к2, 10	-	+
	к7	-	-
Византия 1, Византия 2	к0, 1, 3, 4, 5, 6, 8, 9	+	-
	к2, 10	-	-
	к7	-	-



В-Двойка

текстульный белый
серебрянное устарение



Тройка

текстульный белый
золотое устарение

Фрагмент кухни

ольха светлая

*Фактический цвет может отличаться от фотоизображения

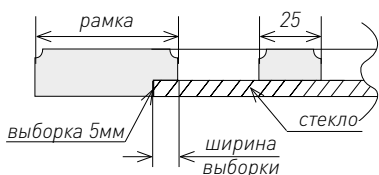
**Тройка на фасадах серии Классика с изменяемой фрезой выполняется рисунком Прямой

ТИПЫ РЕШЕТОК

РЕШЕТКА С РАВНЫМ РАЗМЕРОМ ОКОШЕК



Широкая перемычка

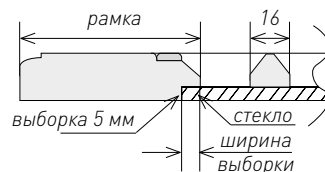


Изготавливаются на фасадах:

2 Арка, 2 Волна, 2 Неполная дуга, Антик, Арка, Арктика, Волна, Готика, Классика, Неполная дуга, Полуантик, Прямой, Верона, Неаполь, Неполная дуга 4, P2, P4, P6, Гладкий, Мыло



Узкая перемычка



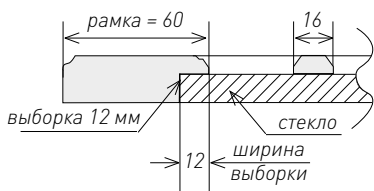
Изготавливаются на фасадах:

Астория, Барселона, Босфор, Версаль, Византия, Лжевыборка, Кельн, Корсика, Норд, Норд 2, Нормандия, Мадрид, Сицилия, София, Прямой 7, Призма, Элегия, Океания, Олимпия, Палермо, Ривьера, Эллада

Не изготавливается в глянцевых и фантазийных пленках.



Перемычка «Бьянка»



Изготавливаются на фасадах:

Бьянка

Возможно выполнение с узкой перемычкой, широкой перемычкой и перемычкой Бьянка.

Высоты решеток с равным размером окон	
4 окна	296...561
6 окон	562...915
8 окон	916...1115
10 окон	1116...1749*

*Высота решетки для фасадов с к2 и Мк2:
1116..1320мм
Ширина: 296..596 мм

РЕШЕТКА С НЕРАВНЫМ РАЗМЕРОМ ОКОШЕК

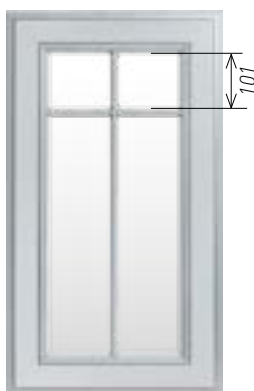


1-Решетка

РАВНЫЙ РАЗМЕР ТОЛЬКО НИЖНИХ И ВЕРХНИХ ОКОН

Выполняется только с 6-ю окошками

Высота: 703..988
Ширина: 296..596



2-Решетка

Выполняется с 4 и с 6-ю окошками

Высота: 446..1000
Ширина:
4 окна: 296..445;
6 окон: 446..596

- Не изготавливаются в глянцевых и фантазийных пленках.
- Изготавливаются только с узкими перемычками

Изготавливаются на фасадах:


Астория, Барселона, Босфор, Версаль, Византия, Лжевыборка, Кельн, Корсика, Норд, Норд 2, Нормандия, Мадрид, Сицилия, София, Прямой 7, Призма, Элегия, Океания, Олимпия, Палермо, Ривьера, Эллада

ВХЦ

производство
мебельных
фасадов

РАЗДЕЛ 5

ПОКРЫТИЯ И ЭФФЕКТЫ



ПЛЕНКИ ПВХ



ОДНОТОННЫЕ МАТОВЫЕ




P2

мандарин



СУПЕРМАТОВЫЕ



P2

слик ночь /
слик белый



ТЕКСТУРНЫЕ



Версаль

текстурный белый
золотое устарение

*Фактический цвет может отличаться от фотоизображения

** Весь ассортимент пленок смотрите на нашем сайте или спрашивайте у ваших менеджеров

ОДНОТОННЫЕ ГЛЯНЦЫ



гл циан гл карий гл красный гл черный



гл лимон гл оранжев гл малина гл шафран

R4

голубой глянец



ГЛЯНЦЫ МЕТАЛЛИК



мет бордо мет лимон мет оранжев мет салатый



мет черный мет розовый мет белый мет фиолет

R4

металлик белый
металлик черный



ФАНТАЗИЙНЫЕ



бриз олива бриз фиолет камень серый лед бордовый



фьюжн булат фьюжн кобальт черный дождь Яшма кофе

R4

камень коричневый




*Фактический цвет может отличаться от фотоизображения

** Весь ассортимент пленок смотрите на нашем сайте или спрашивайте у ваших менеджеров

КРАСКИ



МАТОВЫЕ



*Барселона к0 и Тулуза диаг.
краска матовая*




ГЛЯНЦЕВЫЕ



*12Л краска-шпон
краска глянец*



СО СПЕЦЭФФЕКТАМИ



*P4
краска со спецэффектом*

*Фактический цвет может отличаться от фотоизображения

** Весь ассортимент пленок смотрите на нашем сайте или спрашивайте у ваших менеджеров

КРАШЕННЫЕ ФАСАДЫ ИНФОРМАЦИЯ ДЛЯ ПОКУПАТЕЛЕЙ.

Прошло уже 3 года, как компания ВХЦ вывела на рынок новый вид продукции – крашенные фасады. За это время нами были отработаны технологии покраски, закуплено новое оборудование, подготовлен персонал. Производительность цеха покраски фасадов выросла более чем в 10 раз!

Компания ВХЦ не колерует краску сама. Мы работаем с ведущими поставщиками краски, которые профессионально занимаются подготовкой лакокрасочных материалов – подбирают различные оттенки по строгой рецептуре на специализированном импортном оборудовании (колеровочных машинах). Колеровочная машина – это компьютер, который дозируя цвета специальных паст может точно воспроизводить любой оттенок из нескольких тысяч возможных.

Наши поставщики краски:

ООО «Бонвио» (официальный представитель компании RENNER)
ООО «Премьер-Лак» (официальный представитель компании Sayerlack)

Разумеется, как при любых начинаниях, были свои проблемы и сложности, которые мы успешно преодолели. Богатый опыт позволил компании ВХЦ, в содружестве со своими партнерами, производителями лакокрасочной продукции, выработать комплекс правил и рекомендаций по производству, качеству и эксплуатации крашенных фасадов, на которые убедительно просим обратить внимание.

Однако реальное производство — это живой процесс и какие-то вопросы возникают постоянно. В частности, в последние месяцы участились пожелания со стороны покупателей приобрести крашенные фасады к ранее полученным заказам. ООО «ВХЦ-Фасад», при активном содействии ООО «Бонвио» (официальный представитель лакокрасочных материалов итальянской компании RENNER), ООО Премьер Лак (официальный представитель лакокрасочных материалов итальянской компании SAYERLACK) и других ведущих европейских поставщиков красок разработало свод пояснений и правил для своих Покупателей, которые как мы надеемся снимут остроту проблемы.

- Я ХОЧУ ДОЗАКАЗАТЬ КРАШЕННЫЕ ФАСАДЫ

Вы один из многих покупателей, которые заказали в ВХЦ крашенные фасады, поставили клиенту кухню или другую мебель. Вы очень хорошо поработали и Ваш покупатель полностью удовлетворен Вашими услугами. Он хочет купить еще мебель в том же цвете. Вы приняли заказ и обратились в компанию ВХЦ снова заказать крашенные фасады.

ЭТО ВАЖНО!

Отличительная особенность крашенных фасадов в том, что в течение 15-25 дней после изготовления фасадов вследствие химических реакций происходит изменение оттенка краски от первоначального. Для разных цветов качественный уровень изменения оттенка различный. Поэтому крашенный фасад, изготовленный из одних и тех же материалов, по одной и той же технологии, выкрашенный той же краской вероятно будет отличаться по оттенку от изделий, отгруженных несколько недель назад. Осуществить подбор оттенка краски практически невозможно.

ООО «ВХЦ-Фасад» убедительно просит, чтобы продавцы-консультанты наших партнёров, принимая дозаказ от клиента, объясняли ему эту особенность крашенных фасадов!

- НАМ ОЧЕНЬ НЕОБХОДИМО ДОЗАКАЗАТЬ ФАСАДЫ ТОГО ЖЕ ОТТЕНКА

К сожалению, мы не существуем в идеальной ситуации, когда все и всегда проходит гладко. Случается, что фасады повреждаются на установке, при присадке или транспортировке. Если поврежден один фасад из двадцати, то разумеется возникает закономерное желание срочно дозаказать и изготовить аналогичное изделие.

ЭТО ВАЖНО!

Вероятно, оттенок краски на фасадах изменится в течение нескольких десятков дней с момента производства!

1. Для устранения возможных дефектов «ВХЦ-Фасад» в обязательном порядке оставляет запас краски, однако со временем эта краска приходит в негодность.
2. Официальные поставщики лакокрасочной продукции, с которыми работает компания ВХЦ, гарантируют, что заказанная по RAL краска будет изготовлена по одной и той же рецептуре и значит иметь один и тот же оттенок.

В СВЯЗИ С ВЫШЕ СКАЗАННЫМ ООО «ВХЦ-ФАСАД» ВВОДИТ СЛЕДУЮЩИЕ ПРАВИЛА:

- **Правило 1.** Отгрузка крашенных фасадов со склада ВХЦ
Покупатель должен осуществить отгрузку продукции в краске в течение 5 календарных дней с момента уведомления о готовности заказа

Данное правило введено для того, чтобы покупатель как можно скорее проверил фасады и, если обнаружит дефект, как можно раньше отправил заявку в компанию ВХЦ

- **Правило 2.** Проверка качества поставленных фасадов
Покупатель обязан проверить качество отгруженных крашенных фасадов в течение 15 календарных дней с даты отгрузки

Это требование связано с тем, что именно в данный срок фасады меняют оттенок краски. Так же срок 15-20 календарных дней - это срок физического качества остатков краски на производстве, в течение которого возможно осуществить выкраску нового изделия из той же «банки», что существенно повышает вероятность «попадания в тон». По прошествии указанного срока краска даже в закрытой «банке» может загустеть и любые попытки развести ее до агрегатного состояния неизбежно повлияют на оттенок.

- **Правило 3.** Согласование оттенка цвета
При дозаказе крашенных фасадов или при необходимости осуществить гарантийные работы с крашенными фасадами по прошествии 15 календарных дней с момента отгрузки затраты по подбору оттенка краски и согласованию его с конечным потребителем берет на себя Покупатель

К сожалению, в силу объективных обстоятельств ООО «ВХЦ-Фасад», как и любой другой поставщик крашенных фасадов, после определенного срока отгрузки продукции не может гарантировать точного совпадения оттенков. В этой связи компания ВХЦ готова оказать любую возможную помощь своим партнерам и совместно с поставщиками краски осуществлять подбор оттенков. Однако этот процесс, требующий времени и определенных финансовых затрат. ООО «ВХЦ-Фасад» в этой связи установило расценки на услуги по подбору краски, с которыми Вы можете ознакомиться в Личном Кабинете Вашей компании и в прайс-листе

ВНИМАНИЕ! Процесс согласования оттенков с конечным потребителем берет на себя Покупатель. После согласования оттенков Покупатель обязан предоставить согласованный образец выкраски за своей подписью и подписью конечного потребителя. Предоставленные подписи должны быть нанесены нестираемым способом. Выкраски на бумажных носителях или на изделиях других поставщиков фасадов не принимаются, и гарантия совпадения оттенков на такие выкраски не предоставляется.

ПАТИНИРОВАНИЕ

ЦВЕТА ПАТИНИРОВАНИЯ:

Коричневая



Версаль 8

дерево перламутр
коричневое устарение

Бежевая



Барселона к10

рояльвуд светлый
бежевое устарение

Зеленая



Венеция

эмаль белая
зеленая патина

Голубая



Норд-2

эмаль белая
голубое устарение

Золотая



Эллада к5

текстурный белый
золотое устарение

Золотая



Босфор к10

рояльвуд белый
золотое устарение

Серебряная



Барселона к10

венге
серебряное устарение

Белая



Корсика к6

рояльвуд графит
белое устарение

Эффект «патинирования» достигается нанесением патины на уже облицованный пленкой или краской фасад, придавая изделию желаемый оттенок и индивидуальный стиль. Каждый фасад с патиной покрывается шелковисто-матовым лаком.

УСТАРЕНИЕ

насыщенное и четкое выделение граней и переходов, с затиранием в текстуру пленки

ПАТИНА

мягкое выделение граней и переходов, без затирания в текстуру пленки

ЦВЕТА ПАТИНЫ	СТИЛИ ПАТИНИРОВАНИЯ	
	патина	устарение
КОРИЧНЕВАЯ	+	+
БЕЖЕВАЯ	+	+
ЗЕЛЕНАЯ	+	+
ГОЛУБАЯ	+	+
ЗОЛОТАЯ	-	+
СЕРЕБРЯНАЯ	-	+
БЕЛАЯ	-	+



*Фактический цвет может отличаться от фотоизображения

ПРИМЕР ПАТИНИРОВАНИЯ НА ПРИМЕРЕ СВЕТЛОЙ ПЛЕНКИ



Босфор к6

роялвуд крем
бежевое устарение



Астория к9

ольха светлая
коричневое устарение




Венеция

кария светлая
серебряное устарение

*Фактический цвет может отличаться от фотоизображения

ПРИМЕР ПАТИНИРОВАНИЯ НА ПРИМЕРЕ СВЕТЛО-ДРЕВЕСНОЙ ПЛЕНКИ



Рондо

ольха натуральная
коричневая патина



Волна фр.2

дуб ясный
коричневая патина



Сканд

ольха натуральная
белое устарение



Сицилия к2

дикая яблоня
коричневая патина

*Фактический цвет может отличаться от фотоизображения

ПРИМЕР ПАТИНИРОВАНИЯ НА ПРИМЕРЕ ТЕМНОЙ ПЛЕНКИ

ПАТИНА
Спарта к5
пленка ольха темная
коричневая патина



УСТАРЕНИЕ
Спарта к5
пленка ольха темная
коричневое устарение

Спарта к5
пленка ольха темная
без патины



УСТАРЕНИЕ
Спарта к5
пленка ольха темная
золотое устарение

УСТАРЕНИЕ
Спарта к5
пленка ольха темная
белое устарение



Эллала-к1
рояльвуд черный
белое устарение



Астория к0
венге
белое устарение



Прямой 7
ольха темная
золотое устарение



Кельн
рябина бронзовая
коричневое устарение

*Фактический цвет может отличаться от фотоизображения

ПРИМЕР ПАТИНИРОВАНИЯ КРАСКИ



Норд-2

краска матовая
бежевое устарение



Призма

краска глянцевая
золотое устарение



Фронтера

краска матовая
бежевая патина



*Фактический цвет может отличаться от фотоизображения

ВХЦ

производство
мебельных
фасадов

РАЗДЕЛ 6

ДЕКОРАТИВНЫЕ ЭЛЕМЕНТЫ

Декоративные элементы - неотъемлемая часть современного дизайна мебели. Компания ВХЦ предлагает большой ассортимент декоративных элементов, которые могут достойно украсить фасадную часть кухонь или обогатить общую композицию мебели. Это карнизы мебельные (прямые и гнутые), фризы, декоративные накладки, декоративные решетки, балюстрады, бутылочницы и многое другое.



КАРНИЗЫ И СОЕДИНИТЕЛИ ДЛЯ КАРНИЗОВ

- Для всех карнизов: текстура пленки располагается по длинной стороне кроме пленок с горизонтальной текстурой
- Возможно патинирование и устарение



ДЕК. КАРНИЗ

КАРНИЗ

КАНТРИ



Дек. карниз

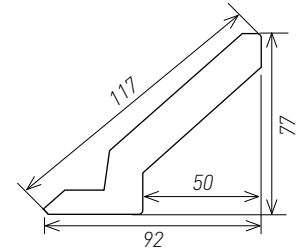
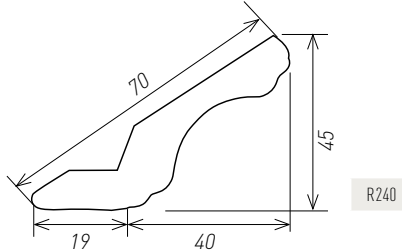
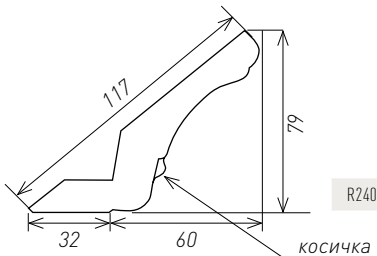
к0, к1, к3, к4, к5, к6, к7, к8, к9, к10
прямой: 2750x117мм, 2290x117 мм
радиусный: 620x117мм

Карниз

прямой: 2750x70мм, 2290x70 мм
радиусный: 620x70мм

Карниз Кантри

размер: 2750x117мм, 2290x117 мм
радиусный карниз
не изготавливается



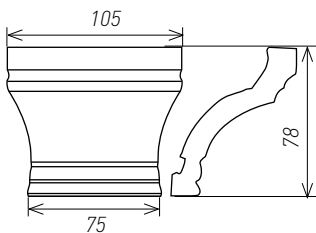
- Радиусный дек.карниз с к7 не выполняется

СОЕДИНИТЕЛЬ ДЛЯ ДЕК. КАРНИЗА

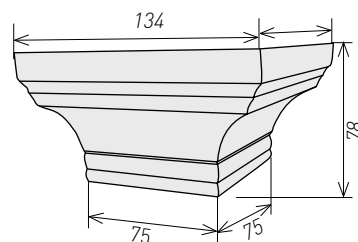
УГЛОВОЙ СОЕДИНИТЕЛЬ ДЛЯ ДЕК.КАРНИЗА

СОЕДИНИТЕЛИ ДЛЯ КАРНИЗА

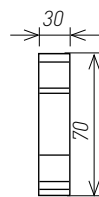
СОЕДИНИТЕЛЬ ДЛЯ КАРНИЗА КАНТРИ



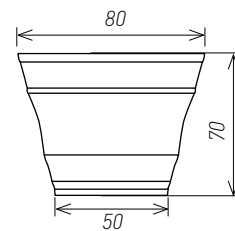
Соединитель для дек карниза
105x78мм



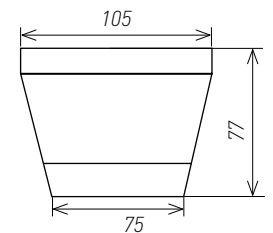
Угловой соединитель для дек. карниза
134+134x78 мм



1-Соединитель
для карниза
70x30 мм



2-Соединитель
для карниза,
70x80 мм




2-Соединитель для карниза
Кантри, 77x105 мм

- Соединители для дек карниза выполняются без дек косички

*Фактический цвет может отличаться от фотоизображения

ВИДЫ ДЕК. КОСИЧЕК



к0
- без
вставки

к1

к2

к3

к4

к5

к6

к7

к8

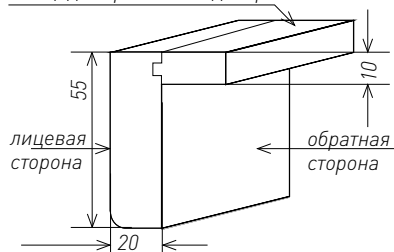
к9

к10

ПЛАНКИ П/О

ПЛАНКА ПРИКРЫТИЯ ОСВЕЩЕНИЯ

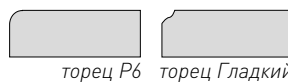
площадка крепления (добор)



Планка прикрытия освещения, мдф 16мм белый
(2290 или 2750) x 55мм

Гнутая планка прикрытия освещения
440x55мм, мдф 19мм белый

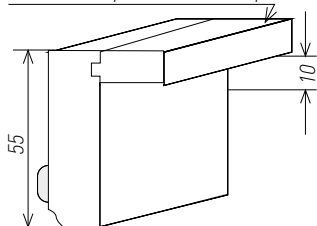
Вогнутая планка прикрытия освещения
394x55мм, мдф 19мм белый



п/о по умолчанию изготавливается без площадки крепления (добора)
Добор предоставляется в комплекте. Монтаж добора осуществляется покупателем

ДЕКОРАТИВНАЯ ПЛАНКА ПРИКРЫТИЯ ОСВЕЩЕНИЯ

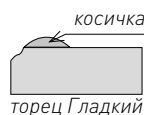
площадка крепления (добор)



Дек планка прикрытия освещения
(к0, к1, к3, к4, к5, к6, к7, к8, к9, к10),
(2290 или 2750) x 55мм, мдф 16мм белый

Гнутая планка прикрытия освещения
(к0, к1, к3, к4, к5, к6, к7, к8, к9, к10), 440x55мм, мдф 19мм белый
Вогнутая планка прикрытия освещения
(к0, к1, к3, к4, к5, к6, к7, к8, к9, к10), 394x55мм, мдф 19мм белый

Внимание! Гнутые планки п/о с к7 не изготавливаются!



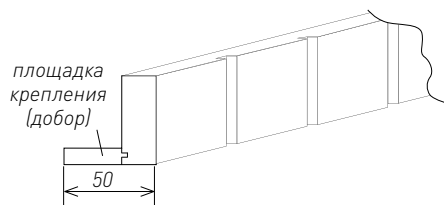
п/о по умолчанию изготавливается без площадки крепления (добора)
Добор предоставляется в комплекте. Монтаж добора осуществляется покупателем

*Фактический цвет может отличаться от фотоизображения

ФРИЗЫ

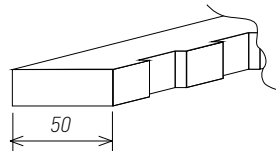
Фриз 1

50 мм
19 мм
R240
прямой: 2290 или 2750мм
(2290 или 2750) x 50мм, шаг полосок 50мм, мдф 19мм белый
гнутый фриз 1, 440x50мм, мдф 19мм белый
вогнутый фриз 1, 394x50мм, мдф 19мм белый




Фриз 2

20 мм
30 мм
R240
прямой: 2290 или 2750мм
(2290 или 2750)x20мм, шаг полосок 20мм, мдф 19мм белый
гнутый фриз 2, 440x20мм, мдф 19мм белый
вогнутый фриз 2, 394x20мм, мдф 19мм белый




Фриз 3

30 мм
19 мм
R240
прямой: 2290 или 2750мм
(2290 или 2750)x30мм, мдф 19мм белый
гнутый фриз 3, 440x30мм, мдф 19мм белый
вогнутый фриз 3, 394x30мм, мдф 19мм белый



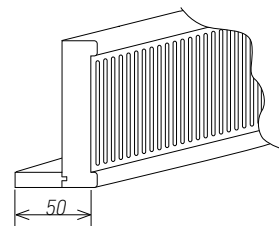
Фриз 4

80 мм
19 мм
R240
прямой: 2290 или 2750мм
(2290 или 2750)x80мм, мдф 19мм белый
гнутый фриз 4, 440x80мм, мдф 19мм белый
вогнутый фриз 4, 394x80мм, мдф 19мм белый



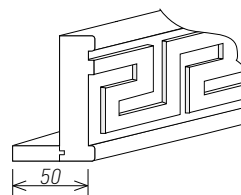
Фриз 5

80 мм
19 мм
R240
прямой: 2290 или 2750мм
(2290 или 2750)x80мм, мдф 19мм белый
гнутый фриз 5, 440x80 мм, мдф 19мм белый
вогнутый фриз 5, 394x80мм, мдф 19мм белый



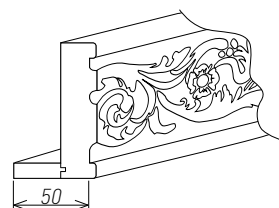
Фриз 6

60 мм
19 мм
R240
прямой: 2290 или 2750мм
фриз 6, (2290 или 2750)x60мм, мдф 19мм белый
гнутый фриз 6, 440x60 мм, мдф 19мм белый
вогнутый фриз 6, 394x60мм, мдф 19мм белый



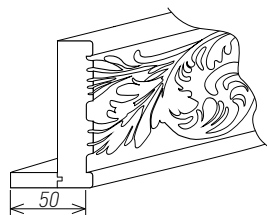
Фриз 7

65 мм
19 мм
R240
прямой: 2290 или 2750мм
фриз 7, (2290 или 2750)x65мм, мдф 19мм белый
гнутый фриз 7, 440x65 мм, мдф 19мм белый
вогнутый фриз 7, 394x65мм, мдф 19мм белый



Фриз 8

80 мм
19 мм
R240
прямой: 2290 или 2750мм
фриз 8, (2290 или 2750)x80мм, мдф 19мм
гнутый фриз 8, 440x80 мм, мдф 19мм белый
вогнутый фриз 8, 394x80мм, мдф 19мм белый



Фризы по умолчанию изготавливаются без площадки крепления (добора).
Добор предоставляется в комплекте. Монтаж добора осуществляется покупателем.
*Фактический цвет может отличаться от фотоизображения

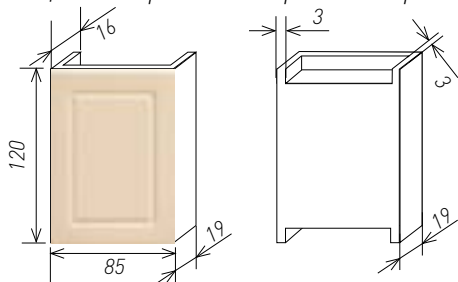
ПОГОНАЖНЫЙ ДЕКОР

СЕРИЯ ПРОВАНС

Соединитель нижний колонны

лицевая сторона

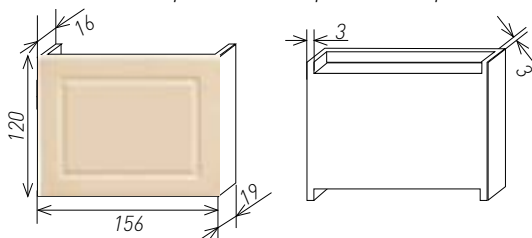
обратная сторона



Соединитель нижний заглушки

лицевая сторона

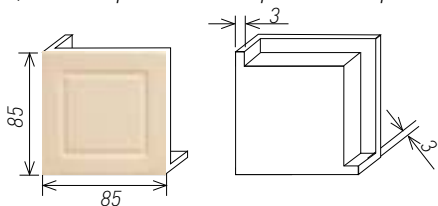
обратная сторона



Соединитель верхний колонны

лицевая сторона



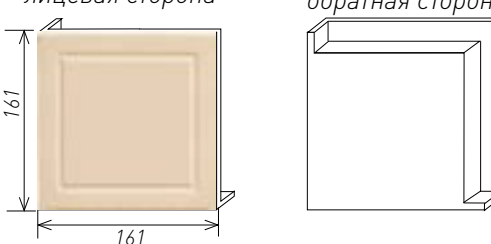
обратная сторона



Соединитель верхний заглушки

лицевая сторона

обратная сторона

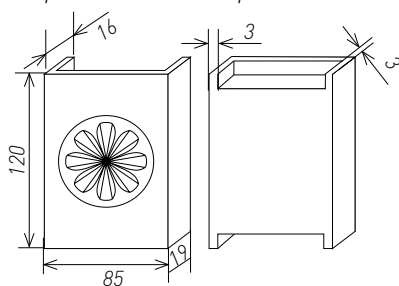


СЕРИЯ КЛАССИКА

Соединитель нижний колонны

лицевая сторона

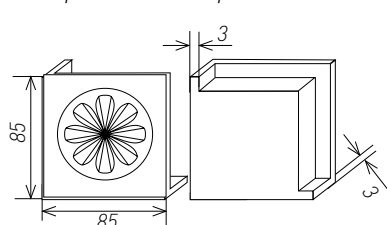
обратная сторона



Соединитель верхний колонны

лицевая сторона

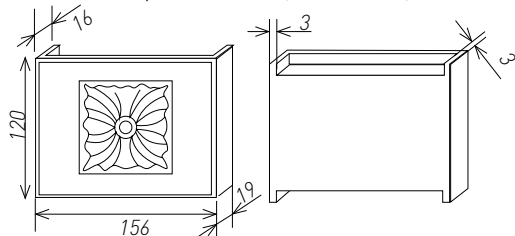
обратная сторона



Соединитель нижний заглушки

лицевая сторона

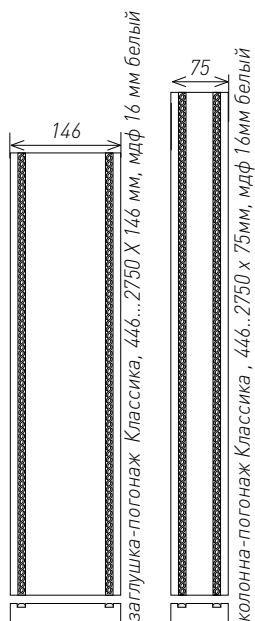
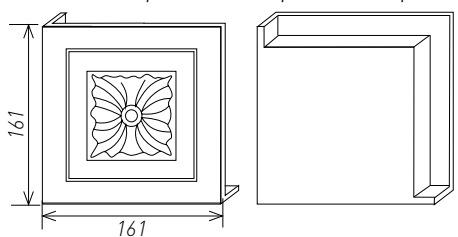
обратная сторона



Соединитель верхний заглушки


лицевая сторона

обратная сторона




*Фактический цвет может отличаться от фотоизображения

КОЛОННЫ



• Колонна-7 может быть выполнена с вставками к1, к2, к3, к4, к5, к6, к7, к8, к9, к10

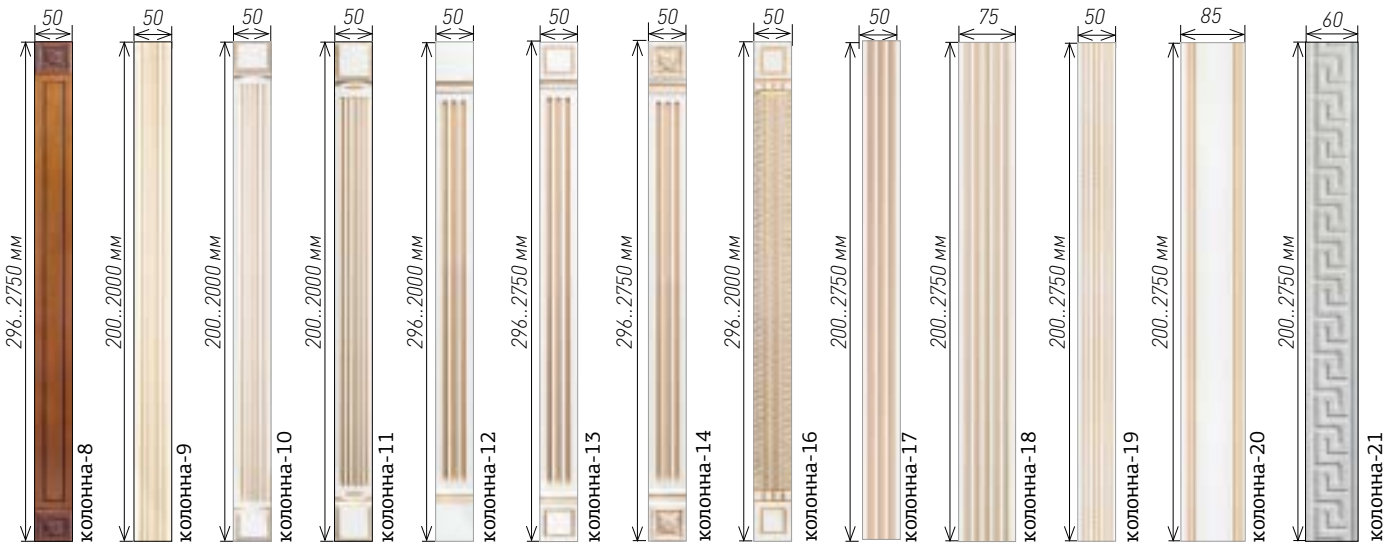


7-колонна к1

7-колонна к2

7-колонна к3

- Колонны могут изготавливаться в ПВХ пленке и краске
- Возможно патинирование и устарение (если позволяет пленка)
- 3-, 6-, 7-, 8-, 14-, 16- колонна не выполняются в глянцевой и фантазийной пленках, пленке металл
- На пленках с горизонтальной текстурой ограничение по высоте 1200 мм
- Все резные и декоративные вставки имеют фиксированный размер
- МДФ 19 мм



ДЕКОРАТИВНЫЕ ПЛАНКИ (МДФ 19ММ)



дек планка-1



дек планка-2



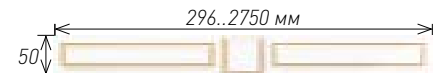
дек планка-4




дек планка-5



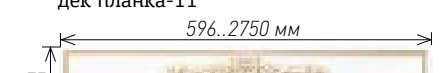
дек планка-8



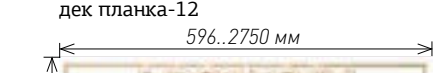
дек планка-10



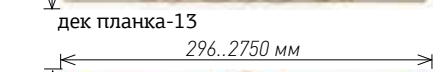
дек планка-11



дек планка-12



дек планка-13

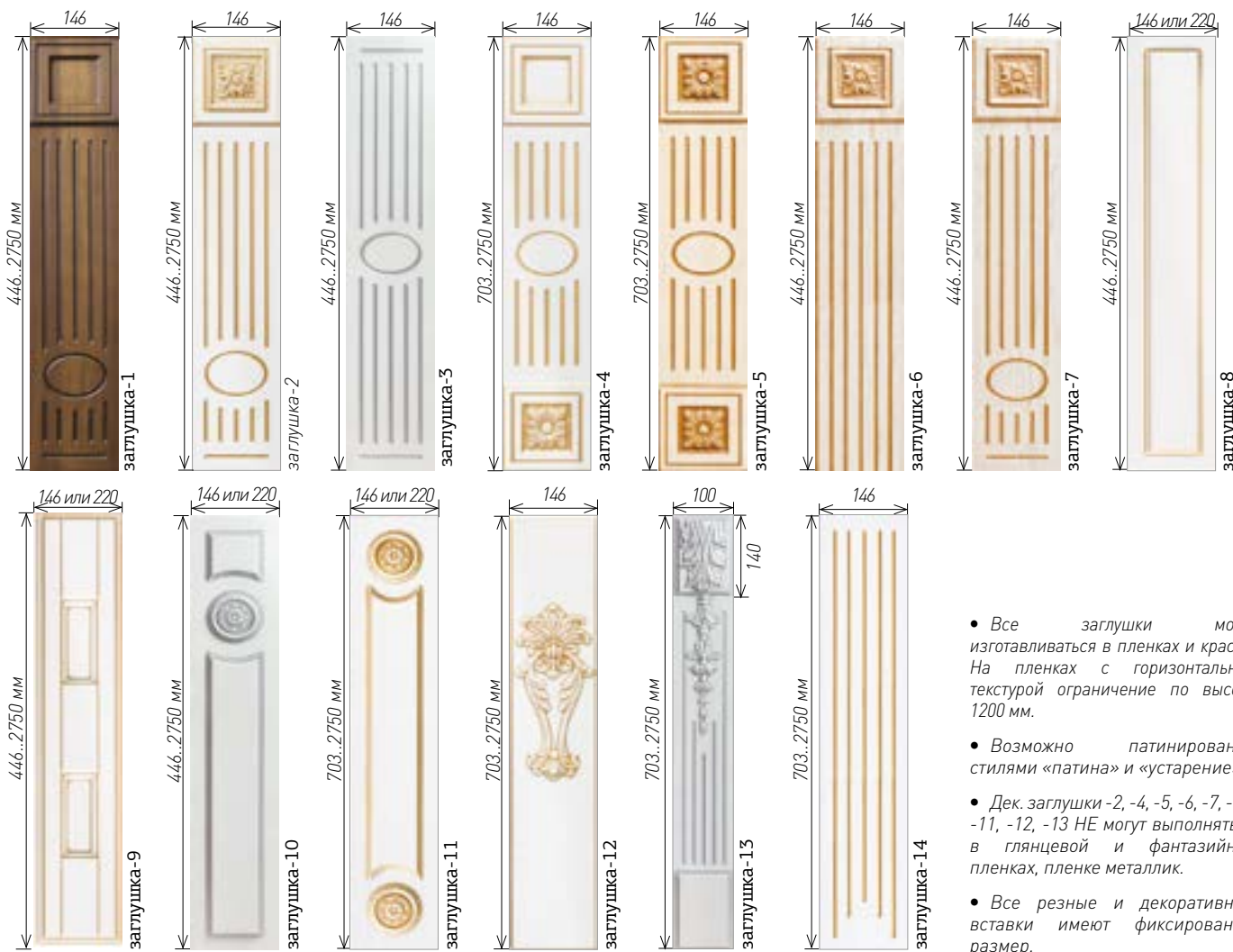


дек планка Астория

- Планки могут изготавливаться в ПВХ пленках и краске.
- Возможно патинирование и устарение (если позволяет пленка)
- 8-, 12-, 13-дек планка и дек планка Астория не выполняются в глянцевой и фантазийной пленках, пленке металл
- На пленках с горизонтальной текстурой ограничение по длине 1200 мм
- Все резные и декоративные вставки имеют фиксированный размер

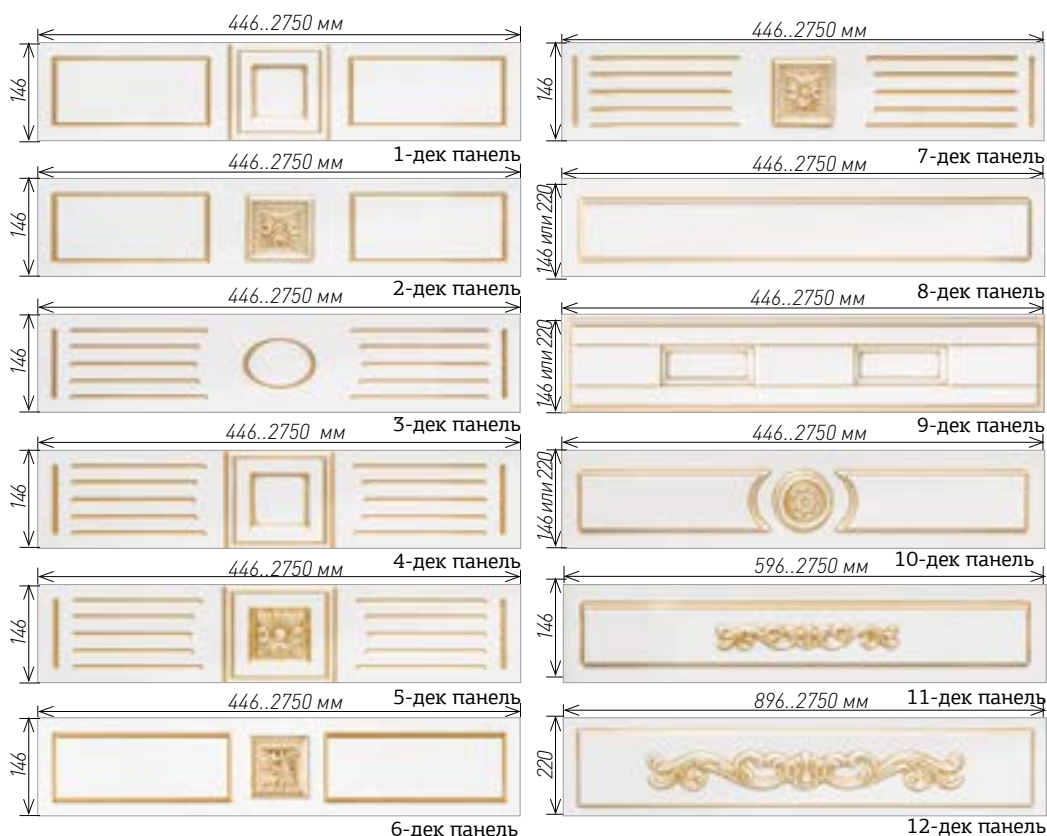
*Фактический цвет может отличаться от фотоизображения

ДЕКОРАТИВНЫЕ ЗАГЛУШКИ (МДФ 19ММ)



- Все заглушки могут изготавливаться в пленках и краске. На пленках с горизонтальной текстурой ограничение по высоте 1200 мм.
- Возможно патинирование стилями «патина» и «устарение».
- Дек. заглушки -2, -4, -5, -6, -7, -10, -11, -12, -13 НЕ могут выполняться в глянцевой и фантазийной пленках, пленке металл.
- Все резные и декоративные вставки имеют фиксированный размер.

ДЕКОРАТИВНЫЕ ПАНЕЛИ (МДФ 19ММ)



- Все декоративные панели могут изготавливаться в пленках и краске. При ширине более 1200 мм текстура выполняется горизонтально (кроме пленок с горизонтальной текстурой)
- Возможно патинирование стилями «патина» и «устарение»
- Дек. панели -2, -5, -6, -7, -10, -11, -12 не могут выполняться в глянцевой и фантазийной пленках, пленке металл.
- Все резные и декоративные вставки имеют фиксированный размер

*Фактический цвет может отличаться от фотоизображения

ДЕКОРАТИВНЫЕ ЭЛЕМЕНТЫ

1-объемный декор



19 мм
УСТ
толщина
подложки




2-объемный декор
выполняется
только в краске

УСТ



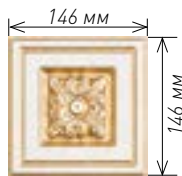
3-декоративный
элемент

УСТ



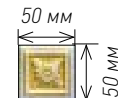
4-декоративный
элемент

УСТ



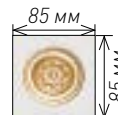
5-декоративный
элемент

УСТ



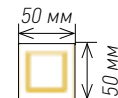
6-декоративный
элемент

УСТ



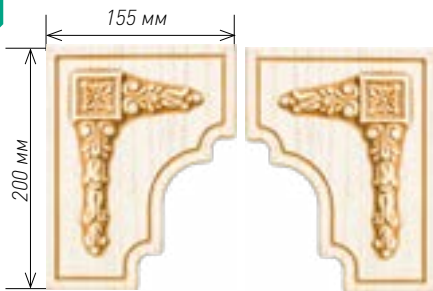
7-декоративный
элемент

УСТ




8-декоративный
элемент

УСТ



1-комплект декоративных уголков

19 мм
УСТ



2-комплект декоративных уголков

19 мм
УСТ

КОРОНА ДЕКОРАТИВНАЯ



БАЛЮСТРАДЫ

БАЛЮСТРАДА

Балюстрада, массив.
выполняется в краске в цвет фасада

1200x53мм, шаг 50мм
гнутая балюстрада: 440x53мм

УСТ
R240



Балюстрада

БАЛЮСТРАДА-2

Выполняется в краске в цвет фасада

1200x53мм, шаг 50мм
гнутая балюстрада-2: 440x53мм

УСТ
R240






Балюстрада-2

ДЕКОРАТИВНЫЕ РЕШЕТКИ

Массив березы. Выполняется в краске в цвет фасадов.
Направление ламелей указывается в примечании.

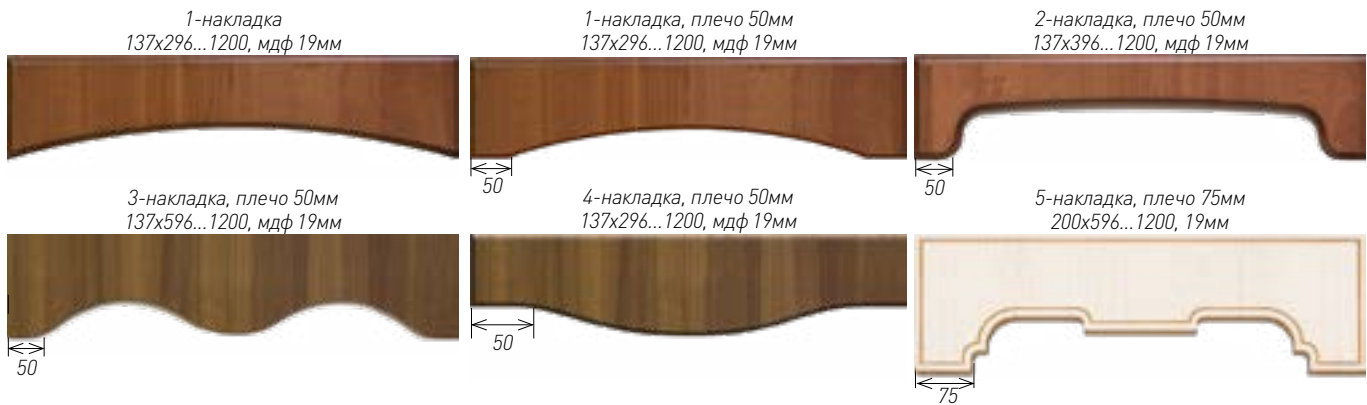
5 мм
УСТ



*Фактический цвет может отличаться от фотоизображения

НАКЛАДКИ

ВАРИАНТЫ НАКЛАДОК



ВИДЫ РИСУНКОВ И ТОРЦОВ НАКЛАДОК



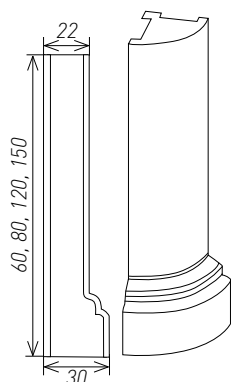
НАКЛАДКИ С ДЕКОРАТИВНЫМИ ЭЛЕМЕНТАМИ



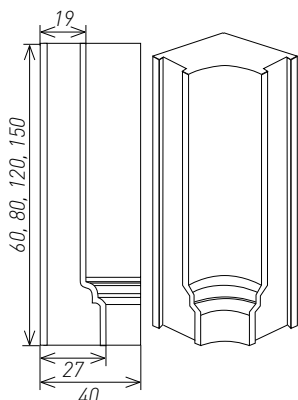
*Фактический цвет может отличаться от фотоизображения

ЦОКОЛЬНАЯ СИСТЕМА. СЕРИЯ КЛАССИКА

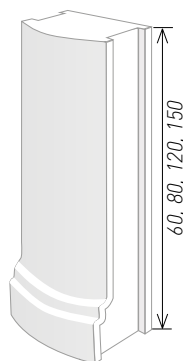
СОЕДИНИТЕЛЬ
ЦОКОЛЯ ВНЕШНИЙ



СОЕДИНИТЕЛЬ ЦОКОЛЯ
ВНУТРЕННИЙ



СОЕДИНИТЕЛЬ
ЦОКОЛЯ ПРЯМОЙ



ЦОКОЛЬ КЛАССИКА



2750 x (60, 80, 120, 150) мм, мдф 20 мм
 гнутый 440 x (60, 80, 120, 150) мм, мдф 20 мм, R240
 гнутый 417 x (60, 80, 120, 150) мм, мдф 20 мм, R240

НОЖКА ЦОКОЛЯ КЛАССИКА



размеры: высота 60, 80, 120, 150 мм
 ширина: 50, 65, 75, 85, 146, 220 мм
 глубина: 68 мм

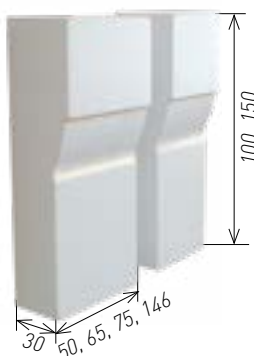
- Элементы выкрашиваются матовой краской в цвет пленки ПВХ цоколя

ЦОКОЛЬ



2000..2750 x 70..150мм, мдф 16, 19

НОЖКА ДЛЯ
ЦОКОЛЯ



УСТ
ПАТ

ЗАБОР

Ограничение по размерам: макс размер 2750x1200мм, толщина 10 /16мм



УСТ
ПАТ



*Фактический цвет может отличаться от фотоизображения

ВХЦ

производство
мебельных
фасадов

РАЗДЕЛ 7

ЗАКЛЮЧЕНИЕ



ГАРАНТИИ

Изготовитель гарантирует соответствие изделия заказанным характеристикам при соблюдении условий транспортировки, хранения, сборки и правил эксплуатации изделия.

Изготовитель принимает на себя гарантийные обязательства со дня получения фасадов и декоративных элементов покупателем:

- облицованных пленкой ПВХ в течение 36 месяцев
- крашенных (эмали: матовые, глянцевые, спецэффекты) в течение 36 месяцев

Претензии по качеству фасадов принимаются в пределах гарантийного срока по месту покупки с предъявлением отгрузочных документов.

В гарантийные обязательства входит устранение недостатков на фасадах, возникших по вине изготовителя, или замена фасадов с выявленным производственным браком.

Гарантия не распространяется на неисправности и дефекты, вызванные следующими причинами:

- при наличии механических повреждений, возникших вследствие погрузочно-разгрузочных работ, транспортировки, хранения, монтажа;
- при наличии на поверхностях фасадов механических повреждений, температурных воздействий или следов воздействия химических веществ, попадания большого объема жидкости на фасады и т.д. появившихся в результате нарушения правил эксплуатации мебельных фасадов потребителем;
- при механических и других повреждениях, возникших вследствие естественного износа изделия;
- в случаях порчи изделия под воздействием непреодолимой силы (пожар, затопление и др. стихийные бедствия);
- в случае преднамеренной порчи изделия.

При присадке фасадов под петли и ручки фасады должны укладываться на материал-подложку, обеспечивающий сохранность фасадов при сверлении и фрезеровании. Подложку перед укладкой фасадов следует очищать от стружки и других посторонних предметов. Оборудование присадочного участка должно обеспечивать надежную фиксацию фасада, предотвращать его перемещения в любой плоскости. Присадку фасадов под ручки рекомендуется делать с лицевой стороны фасада.

Обращаем внимание на то, что присадка на гнутых фасадах может отличаться от стандартной, принятой для прямых фасадов, что связано с особенностями установки петель разных типов на гнутые фасады.

Правила эксплуатации мебельных фасадов, облицованных пленкой ПВХ

Фасады, облицованные пленкой ПВХ, эстетичны, прочны, стойки к воздействию влаги, однако следует знать, что каждый предмет мебели предназначен для определенной цели, поэтому любым мебельным изделием следует пользоваться в соответствии с его функциональным назначением и соблюдением следующих правил:

Мебельные фасады должны эксплуатироваться в сухих и теплых помещениях, не подверженных перепадам температур, имеющих отопление и вентиляцию, при температуре воздуха не ниже +10°C и не выше +30°C с относительной влажностью 45-60% (ГОСТ 16371-93). Существенные отклонения от указанных режимов приводят к значительному ухудшению потребительских качеств и повреждению изделий.

Не рекомендуется подвергать фасады длительному воздействию горячего воздуха (неплотно закрытая духовка, на длительное время разогретая плита, осветительные приборы и обогреватели, горячий пар и т.д.). Категорически запрещается подвергать мебельные фасады тепловому воздействию выше +70°C, т.к. это может привести к оплавлению, деформации и отслоению пленки ПВХ от основы, в том числе от торцов фасадов. Расположение мебели ближе одного метра от отопительных приборов и других источников тепла, а также под прямыми солнечными лучами вызывает деформацию, как мебельных щитов, так и пленки ПВХ, покрывающей фасады.

При монтаже осветительных приборов расстояние между фасадом и светильником должно составлять не менее 15 см. Более близкое расположение может привести к деформации пленки, а также к изменению цвета облицовочного покрытия.

Не допускается охлаждение фасадов ниже - 25°C, возможно растрескивание и отслоение пленки ПВХ и лакокрасочного покрытия. Не рекомендуется снимать защитную пленку с фасадов, покрытых глянцевой пленкой, до окончания процесса установки мебели. Защитная пленка обладает дополнительной устойчивостью к возникновению царапин при транспортировке и установке. Но и оставлять защитную пленку на фасадах, после сборки мебели, нельзя. Это создает парниковый эффект, что приводит к отслоению облицовочной пленки.

Во избежание выгибания МДФ и разбухания фасадов следует оберегать их поверхность от длительного воздействия влаги. Недопустимо попадание на поверхности жидкостей, растворяющих лакокрасочные покрытия, пленки ПВХ, патины (кислоты, растворителя, спирта, ацетона, бензина и др.).

Следует оберегать фасады от механических повреждений, которые могут быть вызваны воздействием твердых предметов, абразивных порошков, а также чрезмерными физическими воздействиями.

Уход за мебелью надлежит осуществлять с применением только качественных, специально предназначенных для этих целей чистящих и полирующих средств, в соответствии с прилагаемыми к ним инструкциями производителей о способе и области (поверхности, материалы) их применения. Пыль удаляется чистой, сухой и мягкой тканью (фланелью, сукном, плюшем и т.п.). Рекомендуется очищать любую часть мебели как можно скорее после того, как она загрязнилась. Если Вы оставляете загрязнение на некоторое время, то значительно повышается опасность образования разводов, пятен и повреждений мебельных изделий и их частей.

Изделия с глянцевой поверхностью или покрытых патиной категорически запрещается протирать спиртосодержащими средствами и растворителями. Содержание спирта в средствах приводит к разъеданию глянцевого покрытия.

В мебельных фасадах часто применяются вставки из стекла или зеркала, в связи с этим важно помнить ряд правил. Стекло с пескоструйной обработкой мыть только средствами для мытья стекол (не применять пенообразующие моющие средства, а также средства с абразивной структурой). Нежелательна сухая чистка, после неё могут остаться царапины на поверхности. Зеркала лучше всего протирать специальными очистителями для зеркал, в крайних случаях нашатырным спиртом.

Не рекомендуется распиливать фасады, облицованные пленкой ПВХ, - это может привести к изменению натяжения пленки, её отслоению, а также к разрыву пленки.

Правила эксплуатации мебельных крашенных фасадов

Мебельные крашенные фасады изготавливаются из МДФ, обрабатываются различными видами грунтов и покрываются матовыми эмалями, а также, по желанию покупателя, глянцевым акриловым лаком и различными видами патины. Эти материалы создают на поверхности прочное многослойное покрытие, предохраняющее МДФ от воздействия внешней среды и придающее декоративные свойства фасаду. Крашенные фасады эстетичны, прочны, обладают светостойкостью, стойки к воздействию влаги, однако следует знать, что каждый предмет мебели предназначен для определенной цели, поэтому любым мебельным изделием следует пользоваться в соответствии с его функциональным назначением и соблюдением следующих правил:

Мебельные фасады должны эксплуатироваться в сухих и теплых помещениях, не подверженных перепадам температур, имеющих отопление и вентиляцию при температуре воздуха не ниже +10°C и не выше +30°C с относительной влажностью 45-60% (ГОСТ 16371-93). Существенные отклонения от указанных режимов приводят к значительному ухудшению потребительских качеств и повреждению изделий.

Не рекомендуется подвергать фасады длительному воздействию горячего воздуха (неплотно закрытая духовка, на длительное время разогретая плита, осветительные приборы и обогреватели, горячий пар и т.д.). Категорически запрещается подвергать мебельные фасады тепловому воздействию выше +70°C, т.к. это может привести к оплавлению и деформации. Расположение мебели ближе одного метра от отопительных приборов и других источников тепла, а также под прямыми солнечными лучами вызывает деформацию мебельных щитов.

При монтаже осветительных приборов расстояние между фасадом и светильником должно составлять не менее 15 см. Более близкое расположение может привести к изменению цвета облицовочного покрытия.

Не допускается охлаждение фасадов ниже - 25°C, возможно растрескивание лакокрасочного покрытия.

Во избежание выгибания МДФ и разбухания фасадов следует оберегать их поверхность от длительного воздействия влаги. Недопустимо попадание на поверхности жидкостей, растворяющих лакокрасочные покрытия и патину (кислоты, растворителя, спирта, ацетона, бензина и др.).

Следует оберегать фасады от механических повреждений, которые могут быть вызваны воздействием твердых предметов, абразивных порошков, а также чрезмерными физическими воздействиями.

Уход за мебелью надлежит осуществлять с применением только качественных, специально предназначенных для этих целей чистящих и полирующих средств, в соответствии с прилагаемыми к ним инструкциями производителей о способе и области (поверхности, материалы) их применения. Пыль удаляется чистой, сухой и мягкой тканью (фланелью, сукном, плюшем и т.п.). Рекомендуется очищать любую часть мебели как можно скорее после того, как она загрязнилась. Если Вы оставляете загрязнение на некоторое время, то значительно повышается опасность образования разводов, пятен и повреждений мебельных изделий и их частей. Мелкие царапины можно устранить, либо заметно снизить их визуальное восприятие, с помощью специальных финишных полировальных паст фирм MIRKA, MENZERNA, 3M и сухой мягкой ткани или поролон.

Изделия с лакокрасочными покрытиями или покрытых патиной категорически запрещается протирать спиртосодержащими средствами и растворителями. Содержание спирта в средствах приводит к разъеданию глянцевого покрытия.

В мебельных фасадах часто применяются вставки из стекла или зеркала, в связи с этим важно помнить ряд правил. Стекло с пескоструйной обработкой мыть только средствами для мытья стекол (не применять пенообразующие моющие средства, а также средства с абразивной структурой). Нежелательна сухая чистка, после неё могут остаться царапины на поверхности. Зеркала лучше всего протирать специальными очистителями для зеркал, в крайних случаях нашатырным спиртом.

Не рекомендуется распиливать фасады с лакокрасочными покрытиями - это может привести к сколам лакокрасочного слоя.

Рекомендации по уходу за лакированной поверхностью патинированных фасадов

При нормальной эксплуатации достаточно один-два раза в год очищать поверхность от загрязнения влажной замшей. Регулярная очистка должна производиться мягкой безворсовой тканью. Для смачивания ткани в воду добавляют небольшое количество обычного средства для мытья посуды, растворяющего жир, и капельку уксуса или средства для очистки на основе уксуса. Еще влажная поверхность протирается насухо мягкой, чистой тканью или замшей. Рекомендуется не тереть слишком интенсивно, так как иначе на поверхности образуются пятна, отличающиеся по степени матовости. Нельзя использовать средства для очистки с добавлением абразивных материалов, а также средства для санитарной обработки.

Рекомендации по уходу за фасадами в глянцевой пленке

В большей или меньшей степени царапаются все глянцевые плёнки, независимо от производителя. Глянцевые фасады требуют бережного и деликатного обращения в быту, а особенно в кухне, где на поверхность оседают продукты от приготовления пищи, в том числе и жир. При уборке не допускается применение абразивных материалов (полировочных паст) для шлифования. Нельзя протирать кухонные фасады сухой салфеткой или тряпкой. Запрещается использование чистящих средств, в состав которых входят кислоты, щелочь и химические растворители. Протирать кухонные фасады в глянцевой пленке можно увлажнённой мягкой тканью, а лучше микрофиброй используя воду (следует быть аккуратным, так как излишняя влага на торцах может повредить МДФ).

ВНИМАНИЕ! ВАЖНО!

После снятия защитной плёнки с готового глянцевого фасада, поверхность в первые 3-4 недели вообще нельзя протирать, так как в указанный период происходит затвердевание верхнего глянцевого слоя. После указанного выше срока поверхность фасада обретает необходимую эксплуатационную твердость. Нарушение данного правила может привести к возникновению микроцарапин на глянцевой поверхности

Претензии по качеству продукции

Прием продукции по качеству происходит на основании ГОСТ 16371-93

Производственными дефектами считаются оптические или механические отклонения, если они хорошо видны невооруженным глазом.

Проверка качества мебельных фасадов и производится в следующих условиях:

- в помещении с дневным освещением
- с расстояния до осматриваемых фасадов 60 см и с углом наклона фасада к оси взгляда проверяющего 70°-90°
- время осмотра 10 секунд

При проверке качества внешнего вида изделий, а также при установке необходимо соблюдать следующие рекомендации:

- Не вскрывать упаковки, используя острые режущие инструменты

- Не вытаскивать изделие, упаковку, находящиеся внутри стопки из стопки. Для того чтобы извлечь требуемое изделие, необходимо аккуратно поднять все вышерасположенные, затем извлечь необходимый
- Поверхность, на которую складываются фасады, и листы должна быть обита специальным материалом, предохраняющим от ударов и царапин
- Обивку рабочего стола, предназначенного для приемки по качеству, поддерживать в чистом состоянии
- При обнаружении налипших абразивных частиц на поверхностях изделий, необходимо очистить изделие мягкой щеткой или тряпкой

Не считаются дефектом фасада повреждения защитного покрытия (пленки).

Претензии по качеству продукции принимаются компанией ВХЦ в течение 5-х рабочих дней с момента передачи продукции покупателю.

Правила выставления претензии по качеству продукции

1. Претензия покупателя по качеству продукции принимается компанией ВХЦ в течение 5-х рабочих дней с момента передачи товара
 2. Претензия высылается покупателем по электронной почте, факсу или привозится лично
 3. Претензия обязана содержать:
 - a. официальное заявление покупателя на фирменном бланке компании с указанием характера обнаруженных дефектов. Заявление визируется подписью официального должностного лица компании-покупателя и печатью
 - b. Фотографии дефектов и их подробное описание
 4. В случае возникновения сомнений со стороны компании ВХЦ в правомерности выставленной претензии покупатель имеет право пригласить сотрудника компании ВХЦ для визуального фиксирования дефектов продукции или доставить продукцию содержащую дефекты на склад ВХЦ
 5. Покупатель обязан доставить продукцию содержащую дефекты на склад в течение 5 рабочих дней со дня обнаружения дефекта
 6. Компания ВХЦ обязуется устранить дефекты продукции или произвести новые только при наличии фасадов содержащих дефекты на складе компании
 7. Срок устранения дефектов определяется внутренними правилами компании ВХЦ, но не может превышать официально установленный срок изготовления продукции
- Общие требования компании ВХЦ к продукции с выявленными дефектами
1. Дефектами признаются повреждения, отклонения или иные несоответствия продукции от заказанной покупателем, если:
 - a. Покупателем не были нарушены правила транспортировки, хранения или работы с продукцией
 - b. Если указанные дефекты не противоречат Техническим Условиям на продукцию
 - c. Если выявление дефектов производилось согласно установленным требованиям
 2. Покупатель обязан произвести визуальный осмотр продукции до начала дальнейшей работы с продукцией. Претензии на видимые дефекты не принимаются на продукцию, с которыми были совершены механические операции (присадка петель или ручек, установка, витражей и т.п.)
 3. Покупатель обязан доставить продукцию содержащую дефекты в надлежащей упаковке. Компания ВХЦ в праве отказать в приеме продукции с дефектами, если возникают опасения, что в процессе дальнейшей транспортировки и работы с ними могут возникнуть дополнительные повреждения
- Покупатель обязан перед упаковкой продукции с дефектами произвести сухую очистку продукции. Если в одной упаковке содержится 2 и более деталей покупатель обязан не допустить их соприкосновения друг с другом для избегания механических повреждений. Компания ВХЦ в праве отказать в приеме продукции с дефектами, если в процессе визуального осмотра продукции возникают опасения, что данные повреждения могли быть нанесены не надлежащей транспортировкой или упаковкой продукции.

Дозаказ изделий

Дозаказ изделий возможен только по согласованию с офисом продаж компании ВХЦ и по предоставлению образца.

Дозаказ изделий облицованных пленкой невозможен, если:

- данное изделие выведено из продажи
- выбранная покупателем пленка отсутствует в актуальном списке пленок или ее оттенок был изменен

Компания ВХЦ не гарантирует, что оттенок дозаказа изделий облицованных глянцевыми однотонными пленками, пленками металлик, фантазийными пленками совпадет с первоначальным заказом, так как оттенок данных пленок в каждой партии поставок может отличаться.

Дозаказ изделий с эффектом патинирования возможен, только при предоставлении покупателем образца фасада из первоначального заказа. Это требование обусловлено тем, что патинирование является ручным художественным техническим процессом.

В связи с тем, что крашенные фасады имеют особенность изменять оттенок цвета в течение времени, особенно под воздействием прямых солнечных лучей, для дозаказа этих изделий в обязательном порядке необходимо предоставлять образец фасада из первоначального заказа. Компания ВХЦ не дает 100-процентной гарантии подбора оттенка цвета.

Крашенные фасады со спецэффектами (металлик, перламутр и др) по своему технологическому составу содержат частицы, которые и создают желаемый спецэффект. При дозаказе фасадов со спецэффектами предоставление образцов фасадов из первоначального заказа является обязательным в независимости от срока поставки заказа. Каждому клиенту рекомендовано в начальном заказе со спецэффектами заказывать образец выкраски размером 200х200мм. Компания ВХЦ не дает 100-процентной гарантии подбора насыщенности и оттенка спецэффекта.

Будьте внимательны! Расчет дозаказа крашенных фасадов ВСЕГДА производится от объема не менее 1 квадратного метра. Даже если Вам необходимо произвести выкраску изделия общей площадью 0,01 квадратный метр расчет будет произведен с округлением до 1 квадратного метра. Это связано с минимальными объемами колеруемой краски доступными для покупки у поставщиков. Наличие данной краски на остатках компании ВХЦ не может служить основанием для изменения выше названного требования, так как в случае дозаказа важно подобрать оттенок изделия, то есть краску все равно придется закупать под конкретный заказ.

Дозаказ изделий с эффектом патинирования возможен, только при предоставлении покупателем образца фасада из первоначального заказа. Это требование обусловлено тем, что патинирование является ручным художественным техническим процессом.

Рекомендации по присадке фасадов

При присадке фасадов под петли и ручки фасады должны укладываться на материал-подложку, обеспечивающий сохранность фасадов при сверлении и фрезеровании.

Подложку перед укладкой фасадов следует очищать от стружки и других посторонних предметов.

Оборудование присадочного участка должно обеспечивать надежную фиксацию фасада, предотвращая его перемещения.

Присадку фасадов под ручки рекомендуется делать с лицевой стороны фасада.

Обращаем внимание на то, что присадка на гнутых фасадах может отличаться от стандартной, принятой для прямых фасадов, что связано с особенностями установки петель разных типов на гнутые фасады.

После проведения работ по присадке фасадов, до их упаковки или хранения, рекомендуем проводить сухую очистку или обдуд изделий, для избегания последующих повреждений при соприкосновении разных изделий.

Правила хранения и транспортировки фасадов

Хранение

1. Мебельные фасады рекомендуется хранить в сухих, проветриваемых помещениях при температуре +10° - +25° и относительной влажности 45-60% (ГОСТ 16371-93). Высокая влажность воздуха и близкое расположение источников тепла могут привести к повреждению, деформации изделий.

2. Продукция должна храниться в помещениях, не содержащих абразивных частиц пыли и грязи, и должно находиться изолированно от источника загрязнений.

3. Хранить продукцию необходимо на расстоянии не менее 1 м от отопительных приборов, температура которых более 70°C, не ближе 0,5 м от стен, розеток, щитов пожарной безопасности.

4. При хранении продукции в складских помещениях необходимо обеспечить беспрепятственное перемещение готовой продукции, складской техники и персонала.

5. Запрещается хранить фасады вертикально, прислонив к стене.

6. Запрещается хранить фасады в полиэтиленовой упаковке при резких перепадах температуры в течение длительного времени, во избежание парникового эффекта.

Не допускается:

- Ставить на поверхность упаковки предметы, имеющие абразивную или горячую поверхность
- Наступать на изделия, ходить по упаковкам
- Бросать, перетаскивать по полу, ставить на ребро или угол даже на короткое время
- Обильное намокание изделий

Правила транспортировки

Продукцию транспортируют всеми видами транспорта в крытых транспортных средствах и контейнерах, исключающих попадания влаги, длительных воздействий и перепадов температур. Транспортирование осуществляется в соответствии с правилами перевозки грузов, действующими на каждом виде транспорта. Необходимо обеспечить сохранность заводской упаковки при транспортировке фасадов.

Перемещать фасады необходимо только по ровной поверхности, свободной от выступающих, острых предметов, во избежание механических повреждений.

При транспортировке необходимо полностью исключить самопроизвольное перемещение фасадов. Перед транспортировкой упакованные фасады должны быть надежно закреплены приспособлениями, обеспечивающими сохранность продукции и не вызывающими их повреждения.

За повреждение груза, возникшее при доставке через транспортную компанию, фирма-изготовитель ответственности не несет. Компания ВХЦ исключила все факторы, ведущие к намоканию и механическому повреждению изделий в производстве, при перемещении с производства на склад и при погрузке.

Прием продукции покупателем

Прием продукции по количеству осуществляется покупателем на складе компании ВХЦ в соответствии с установленными приемо-передаточными документами.

Целостность упаковки проверяется покупателем на складе ВХЦ.

Претензии к количеству изделий и качеству упаковки не принимаются после подписания покупателем приемо-передаточных документов.

Претензии по качеству продукции

Прием продукции по качеству происходит на основании ГОСТ 16371-93

Производственными дефектами считаются оптические или механические отклонения, если они хорошо видны невооруженным глазом.

Проверка качества мебельных фасадов и производится в следующих условиях:

- в помещении с дневным освещением
- с расстояния до осматриваемых фасадов 60 см и с углом наклона фасада к оси взгляда проверяющего 70°-90°
- время осмотра 10 секунд

При проверке качества внешнего вида изделий, а также при установке необходимо соблюдать следующие рекомендации:

- Не вскрывать упаковки, используя острые режущие инструменты
- Не вытаскивать изделие, упаковку, находящиеся внутри стопки из стопки. Для того чтобы извлечь требуемое изделие, необходимо аккуратно поднять все вышерасположенные, затем извлечь необходимый
- Поверхность, на которую складываются фасады, и листы должна быть обита специальным материалом, предохраняющим от ударов и царапин
- Обивку рабочего стола, предназначенного для приемки по качеству, поддерживать в чистом состоянии
- При обнаружении налипших абразивных частиц на поверхностях изделий, необходимо очистить изделие мягкой щеткой или тряпкой

Не считаются дефектом фасада повреждения защитного покрытия (пленки).

Претензии по качеству продукции принимаются компанией ВХЦ в течение 5-х рабочих дней с момента передачи продукции покупателю.

СОДЕРЖАНИЕ

Раздел 1. Введение	
О компании	4
Условия сотрудничества	5
Краткое описание видов продукции	6 - 7
Краткое описание отдельных фидов декорирования фасадов	8 - 9
Виды торцов мебельных фасадов	10
Раздел 2. Техническая информация	
Стандартный размерный ряд прямых фасадов	12
Стандартный размерный ряд прямых фасадов (инд.разм.ряд)	13
Стандартный размерный ряд радиусных фасадов	14
Расшифровка информационной линейки	15
Раздел 3. Мебельные фасады	
Состав коллекции «Декоративная косичка».	
Виды декоративных вставок "косичка"	19
Астория	20
Барселона	21
Босфор	22
Версаль	23
Византия	24
Корсика	25
Византи-1	26
Византия -2	27
Ривьера	28
Сицилия	29
Спарта	30
Элегия	31
Эллада	32
Состав коллекции «Прованс с косичкой».	
Океания	34
Олимпия	35
Троя	36
Состав коллекции «Простая Классика».	
Виды фрез	38
Прямой	39
Антик	40
Полуантик	41
Арка	42
2Арка	43
2Волна	44
Волна	45
Арктика	46
Готика	47
2Неполная Дуга	48
Неполная Дуга	49
Классика	50

Состав коллекции «Сложная Классика»	47
2Волна 8	48
Бьянка	49
Венеция	50
Верона	51
Классика 8	52
Неполная Дуга 4	53
Неаполь	54
Метро	55
Прямой 7	56
Рим	57
София	58
Состав коллекции «Сборные»	59
Гранада	60
Сорренто	61
Флоренция	62
Фронтера	63
Сборный с плоской филенкой	64
Сборный с фигурной филенкой	64
Состав коллекции «Прованс»	65
Нормандия	66
Прованс	67
Лжевыборка	68
Норд	69
Норд 2	70
Призма	71
Сканд	72
Тулуза	73
Кальяри	74
Брутто, Нетто, Рондо	75
Форт, Кельн, Мадрид	76
Бремен, Кантри, С-Кантри	77
Лири, Полулири, Кальяри	78
Состав коллекции «Модерн»	79
Р2,4,6, Мыло, Гладкий	80
4Л,СЛ,Техно, 5Л,СЛ,Техно, 8Л,СЛ,Техно,	81
10Л,СЛ,Техно, 12Л,СЛ,Техно, СЛ	82
Софт, Модус, Сенатор	83
Сенатор, С-Сенатор, Роял	84
С-Роял, Прим, в ал.профиле	85
Горизонталь, Вертикаль, Дуэт	86
Дюна, Р-Дюна, Мадагаскар	87
Модена, Р-Модена, Смальта	88
Ламель, С-Ламель, Лабиринт	89
Кватро, Квинта, Змейка	90
Состав коллекции "Специальные фасады"	91
фасады с интегрированной ручкой в краске	92-95

инт-1	92
инт-2	93
инт-3	94
инт-4	95
фасады с интегрированной ручкой в пленке	96-99
инт-1Н	96
инт-2Н	97
инт-5Н	98
инт-7Н	99
"Краска-комби". Крашенные фасады со вставкой пленкой	100-102
"Краска-шпон". Крашенные фасады со вставкой шпон	103-104
Раздел 4. Виды продукции	105
Радиусные фасады (R240, R1000)	106-107
Решетки	108-109
Декоративные фасады	110-111
Раздел 5. Покрытия и эффекты	113
Пленка ПВХ	114-115
Краска	116-117
Патина	118-122
Раздел 6. Декоративные элементы	123
Карнизы, соединители карнизов	124
Фризы, цоколь, ножка цоколя, "забор"	125
Колонны	126
Декоративные планки	127
Декоративные заглушки	128
Декоративные панели	129
Разные декоративные элементы	130-131
Декоративные наклейки	132-137
Раздел 7. Заключение	139
Гарантия	140
Содержание	144
Для заметок	147



Санкт-Петербург,

офис: Большеохтинский пр-т, д. 10,
Прием, оформление и выдача заказов:
пн-пт с 10:00 до 17.00
(812) 317-07-26, 8 (800) 707-44-79,
zakaz@vhcplus.ru - для заявок, только юр.лица
sale@vhcplus.ru - по вопросам сотрудничества

шоу-рум:

ул. Варшавская, д.3, ТМЦ «Мебельный Континет»,
2 корпус, 3 этаж, модуль II/353,
тел. +7-911-926-95-92 email: design@vhcplus.ru
Время работы с 11.00 до 20.00 без выходных

группа в контакте: <https://vk.com/vhcplus>

сайт: vhcplus.ru

Представительство в г. Москва:

ст. м. ш. Энтузиастов, 1-й проезд Перова поля, д. 3
тел./факс (495) 232-60-66, email: vhc@list.ru

Региональное представительство в Поволжском регионе:

г. Жигулевск, ул Морквашинская, д. 55А, офис 207
тел./ф. (84862) 7-17-29, тел. (84862) 7-17-25
e-mail: volgahim98@mail.ru

г. Самара, ул. Антонова-Овсеенко, д.44 «А», оф.205 (левое крыло),
тел./факс (846) 279-01-66, e-mail: samara_vhc@mail.ru
шоу-рум: ул. Революционная, д. 70, ТЦ «Мягкофф», секция 316

г. Тольятти, ТЦ «Арбуз», ул. Коммунальная 32 секция 6,
тел./ф. (8482) 55-10-99, сот.: 8-927-904-48-78, email: vhc-t@mail.ru