

ВХЦ

производство
мебельных
фасадов

КАТАЛОГ ПРОДУКЦИИ

2018

УСЛОВИЯ СОТРУДНИЧЕСТВА С КОМПАНИЕЙ ВХЦ

в Санкт-Петербурге

В Санкт-Петербурге компания ВХЦ работает с производителями мебели и торгующими организациями через офис-склад, где покупатели:

- могут ознакомиться с коллекциями фасадов компании ВХЦ
- получить консультацию о продукции компании
- оформить заказ на продукцию компании ВХЦ
- получить изготовленные заказы

Для начала сотрудничества с компанией ВХЦ покупателю необходимо:

- зарегистрироваться на сайте компании
- заключить договор "купли-продажи"
- получить рекламную полиграфическую продукцию
- приобрести образцы фасадов

Своим покупателям компания ВХЦ предоставляет:

1. Гибкую систему скидок, которая зависит от квартальных продаж
2. Различные преференции и бонусы, которые обсуждаются индивидуально с менеджерами ВХЦ
3. Бесплатное обучение торгового персонала покупателя работе с продукцией компании.
Обучение проводят опытные и квалифицированные сотрудники

В регионах

В регионах компания ВХЦ осуществляет продажи:

- через свои представительства (Санкт-Петербург, Москва и Поволжье)
- через региональных дилеров

Чтобы приобрести продукцию компании в регионах, наши покупатели могут по своему усмотрению выбрать ближайшего к ним дилера или обратиться в ближайшее региональное представительство.

Чтобы заключить дилерский договор с компанией ВХЦ, необходимо соответствовать следующим критериям:

- Предприятие может стать официальным дилером компании ВХЦ только в том случае, если в данном регионе еще нет нашего дилера или представителя
- Для каждого потенциального дилера устанавливается минимальный объем среднемесячных продаж. Конкретная величина объема продаж оговаривается индивидуально и зависит от многих факторов.
- Дилер обязан на собственных торговых площадях организовать выставку продукции компании ВХЦ
- Дилер обязан максимально широко распространить продукцию компании ВХЦ по своему региону для этого дилер должен в собственном штатном расписании закрепить не менее одного менеджера по работе с продукцией ВХЦ
- Дилер обязан не реже одного раза в год командировать своих представителей в головной офис компании ВХЦ для прохождения обучения.

Что дает статус дилера компании ВХЦ

- Фиксированную гарантированную максимальную скидку на всю продукцию компании ВХЦ
- Различные преференции и бонусы, которые обсуждаются индивидуально
- Максимально возможные скидки на образцы продукции и рекламно-презентационные материалы
- Информационную поддержку в рекламных источниках ВХЦ

Компания ВХЦ-Фасад открыта для сотрудничества с партнерами по всей стране и с радостью примет Вас в этот круг.

Контактные телефоны: 8-800-555-49-87

Оставить свои коммерческие предложения Вы можете по электронному адресу: vhc.lv@yandex.ru

РАСШИФРОВКА УСЛОВНЫХ ОБОЗНАЧЕНИЙ НА МЕБЕЛЬНЫХ ФАСАДАХ

Условные обозначения показывают возможности изготовления для данной коллекции

Минимальная толщина мебельного фасада, которая ставится в шаблоне оформления по умолчанию.

Обратите внимание, что радиусные фасады выпускаются толщиной 19 мм, поэтому при заказе прямых фасадов толщина которых по умолчанию 16 мм необходимо произвести корректировку толщин

Возможность нанесения рисунка «ромб» на фасады

Возможность изготовления интегрированной ручки

Возможность изготовления полувитрины

от 19 мм		
УСТ	Эффекты патинирования:	устарение патина заполнение
ПАТ		
ЗАП		
R240	Возможность изготовления радиусных фасадов R240 (мод.300, мод.315) и R1000	
R1000		
РОМБ		
М		Возможность убрать вылеты
ДВЕРЬ		Возможность изготовить мебельные двери
ИНТ		
РЕШЕТКА		Возможность изготовления решетки
П.-ВИТР		

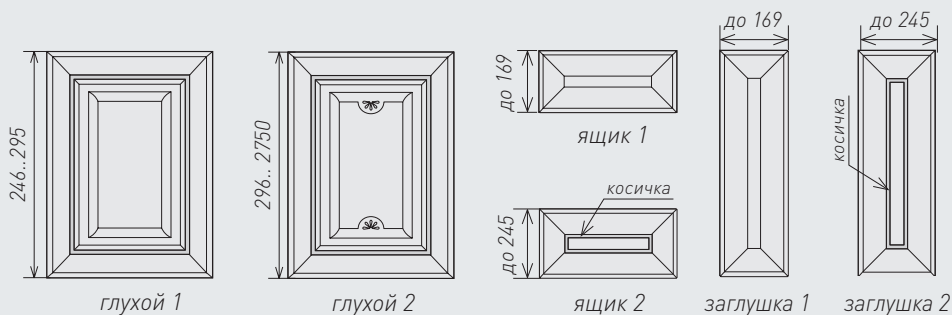
ВАЖНО! В состав любой коллекции фасадов по умолчанию входит витрина.

ВНИМАНИЕ! Если на странице фасада отсутствует та или иная отметка, то это означает, что в данной коллекции изготовить этот элемент.



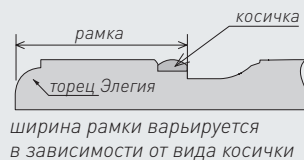
АСТОРИЯ

- от 19 мм
- УСТ
- ПАТ
- ЗАП
- М
- ДВЕРЬ
- R240
- РЕШЕТКА
- П.-ВИТР



Астория к2
рябина бронзовая
коричневая патина

- Фасад Астория выполняется с косичками к1, к2, к3, к4, к5, к6, к7, к8, к9, к10
- Без косички к0

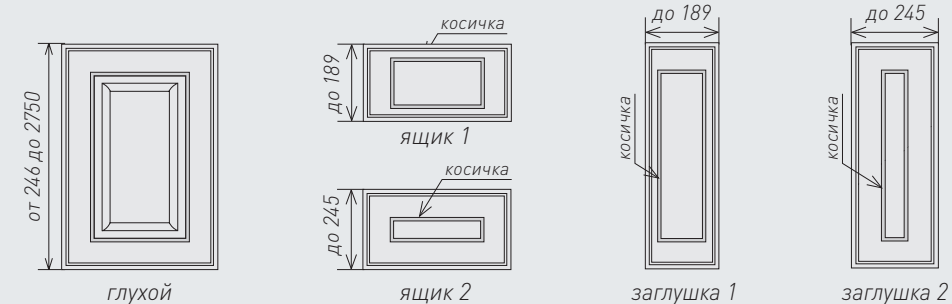


ширина рамки варьируется в зависимости от вида косички

►Фасады размером менее 137 мм по высоте и ширине выполняются торцевой фрезой

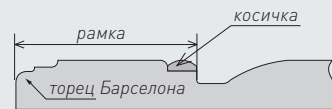
БАРСЕЛОНА

- от 19 мм
- УСТ
- ПАТ
- ЗАП
- РОМБ
- ДВЕРЬ
- R240
- РЕШЕТКА
- П.-ВИТР



Барселона к3
текстурный белый
серебряное устарение

- Фасад Барселона выполняется с косичками к1, к2, к3, к4, к5, к6, к7, к8, к9, к10
- Без косички к0

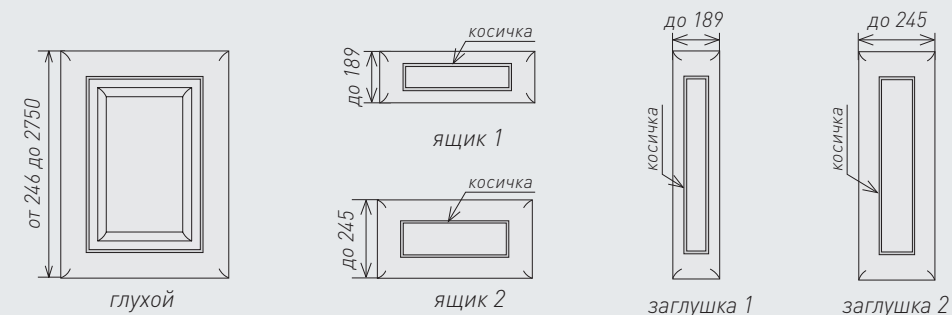


ширина рамки варьируется в зависимости от вида косички

►Фасады размером менее 137 мм по высоте и ширине выполняются торцевой фрезой

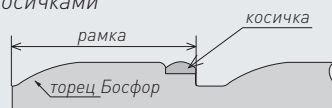
БОСФОР

- от 19 мм
- УСТ
- ПАТ
- ЗАП
- РОМБ
- ДВЕРЬ
- R240
- РЕШЕТКА
- П.-ВИТР



Босфор к10
роялвуд белый
золотое устарение

- Фасад Босфор выполняется с косичками к1, к2, к3, к4, к5, к6, к7, к8, к9, к10
- Без косички к0.




ширина рамки варьируется в зависимости от вида косички

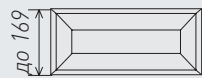
►Фасады размером менее 137 мм по высоте и ширине выполняются торцевой фрезой

*Фактический цвет может отличаться от фотоизображения

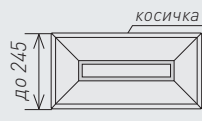
ВЕРСАЛЬ



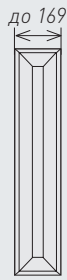
глухой



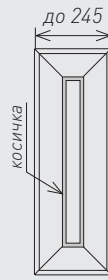
ящик 1



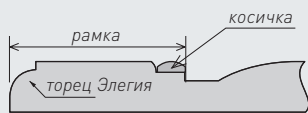
ящик 2



заглушка 1



заглушка 2



ширина рамки варьируется в зависимости от вида косички

- Фасад Версаль выполняется с косичками к1, к2, к3, к4, к5, к6, к7, к8, к9, к10
- Без косички к0.

Версаль к2

серый текстурный
коричневое устарение

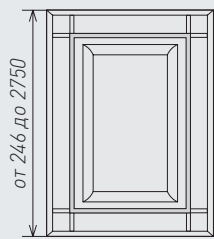


от 19 мм

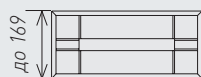
УСТ
ПАТ
ЗАП
РОМБ
ДВЕРЬ
М
R240
РЕШЕТКА
П.-ВИТР

► Фасады размером менее 137 мм по высоте и ширине выполняются торцевой фрезой

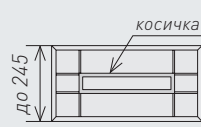
КОРСИКА



глухой



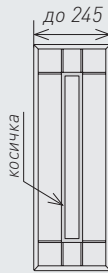
ящик 1



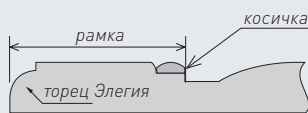
ящик 2



заглушка 1



заглушка 2



ширина рамки варьируется в зависимости от вида косички

- Фасад Корсика выполняется с косичками к1, к2, к3, к4, к5, к6, к7, к8, к9, к10
- Без косички к0

Корсика к10

софт светлый
коричневая патина

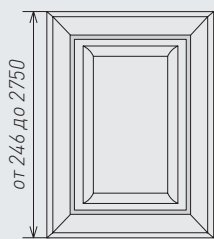


от 19 мм

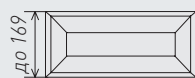
УСТ
ПАТ
ЗАП
РОМБ
ДВЕРЬ
М
R240
РЕШЕТКА
П.-ВИТР

► Фасады размером менее 137 мм по высоте и ширине выполняются торцевой фрезой

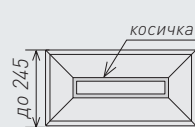
СИЦИЛИЯ



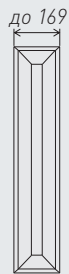
глухой



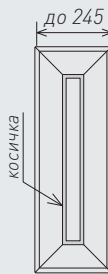
ящик 1



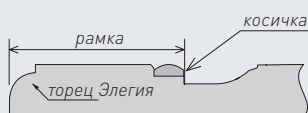
ящик 2



заглушка 1



заглушка 2



ширина рамки варьируется в зависимости от вида косички

- Фасад Сицилия выполняется с косичками к1, к2, к3, к4, к5, к6, к7, к8, к9, к10
- Без косички к0

Сицилия к2

дикая яблоня
коричневая патина



от 19 мм


УСТ
ПАТ
ЗАП
РОМБ
М
ДВЕРЬ
R240
РЕШЕТКА
П.-ВИТР

► Фасады размером менее 137 мм по высоте и ширине выполняются торцевой фрезой

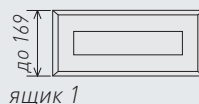
*Фактический цвет может отличаться от фотоизображения

ВИЗАНТИЯ

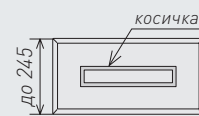
- от 19 мм
- УСТ
- ПАТ
- ЗАП
- РОМБ
- ДВЕРЬ
- R240
- РЕШЕТКА
- П.-ВИТР



глухой



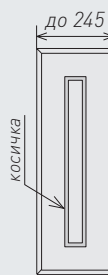
ящик 1



ящик 2



заглушка 1

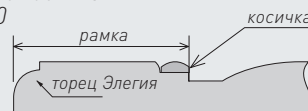


заглушка 2

Византия к0

роялвуд розовый
золотое устарение

- Фасад Византия выполняется с косичками к1, к2, к3, к4, к5, к6, к7, к8, к9, к10
- Без косички к0



ширина рамки варьируется в зависимости от вида косички

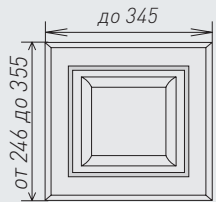
►Фасады размером менее 137 мм по высоте и ширине выполняются торцевой фрезой

ВИЗАНТИЯ-1


- от 19 мм
- УСТ
- ПАТ
- ЗАП
- ДВЕРЬ
- R240
- РЕШЕТКА



глухой 3




глухой 1



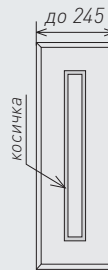
глухой 2



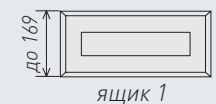
глухой 3



заглушка 1



заглушка 2



ящик 1



ящик 2

Византия-1 к2

эмаль белая
серебряное устарение

- Фасад Византия-1 выполняется с косичками к1, к2, к3, к4, к5, к6, к7, к8, к9, к10
- Без косички к0



ширина рамки варьируется в зависимости от вида косички

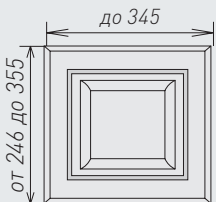
►Фасады размером менее 137 мм по высоте и ширине выполняются торцевой фрезой

ВИЗАНТИЯ-2


- от 19 мм
- УСТ
- ПАТ
- ЗАП
- ДВЕРЬ
- R240
- РЕШЕТКА




глухой 3



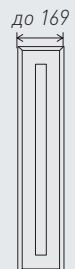
глухой 1



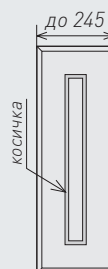
глухой 2



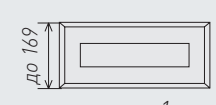
глухой 3



заглушка 1



заглушка 2



ящик 1

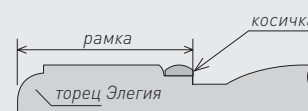


ящик 2

Византия-2 к0

текстурированный белый
золотое устарение

- Фасад Византия-2 выполняется с косичками к1, к2, к3, к4, к5, к6, к7, к8, к9, к10
- Без косички к0

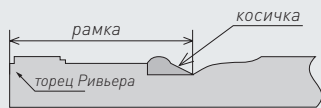
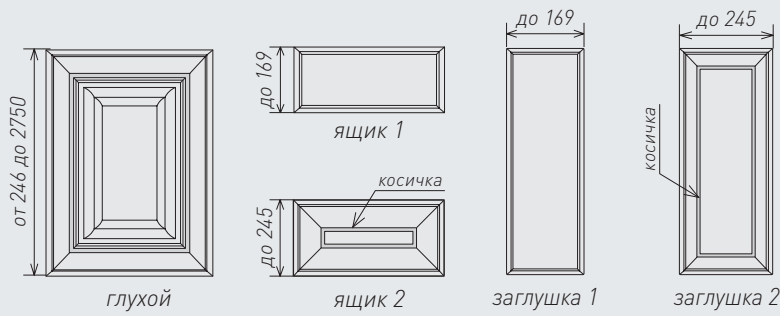


ширина рамки варьируется в зависимости от вида косички

►Фасады размером менее 137 мм по высоте и ширине выполняются торцевой фрезой

*Фактический цвет может отличаться от фотоизображения

РИВЬЕРА




ширина рамки варьируется в зависимости от вида косички

- Фасад Ривьера выполняется с косичками к1, к3, к4, к5, к6, к7, к8, к9, к10
- Без косички к0
- Не выполняется с к2
- Решетки не выполняются

► Фасады размером менее 137 мм по высоте и ширине выполняются торцевой фрезой

Ривьера к1

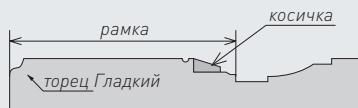
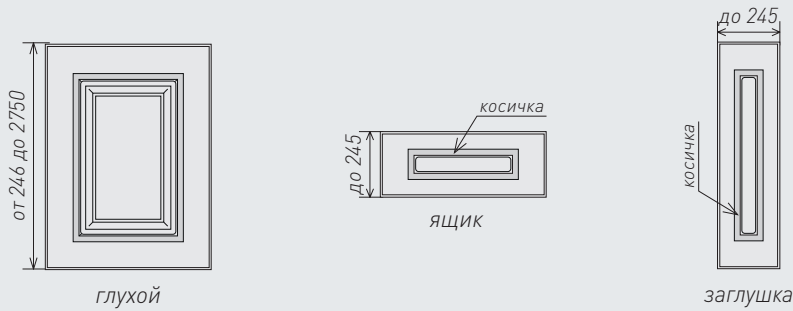
ламбер макиато
коричневое устарение



от 22 мм
УСТ
ПАТ
ЗАП
РОМБ
ДВЕРЬ
R240
R1000
П.-ВИТР

ФАСАДЫ "КЛАССИКА С КОСИЧКОЙ"

СПАРТА



ширина рамки варьируется в зависимости от вида косички

- Фасад Спарта выполняется с косичками к1, к3, к4, к5, к6, к7, к8, к9, к10
- Без косички к0
- Не выполняется с к2
- Решетки не выполняются

► Фасады размером менее 137 мм по высоте и ширине выполняются торцевой фрезой

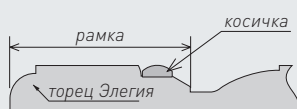
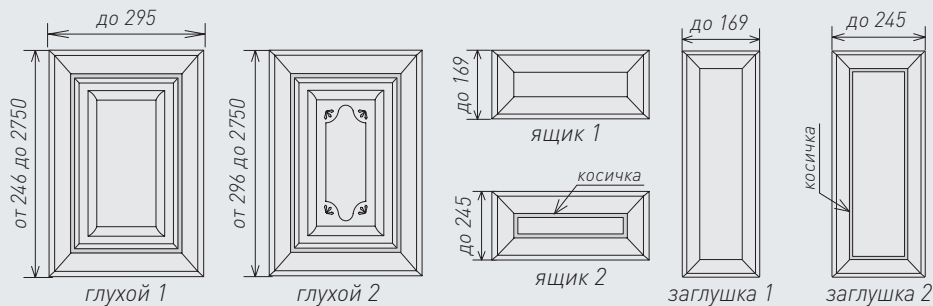
Спарта к9

текстурный красный
золотое устарение



от 19 мм
УСТ
ПАТ
ЗАП
РОМБ
ДВЕРЬ
R240
П.-ВИТР

ЭЛЕГИЯ



ширина рамки варьируется в зависимости от вида косички

- Фасад Элегия выполняется с косичками к1, к2, к3, к4, к5, к6, к7, к8, к9, к10
- Без косички к0

► Фасады размером менее 137 мм по высоте и ширине выполняются торцевой фрезой

Элегия к2


текстурный белый
золотое устарение



от 19 мм
УСТ
ПАТ
ЗАП
М
ДВЕРЬ
R240
РЕШЕТКА
П.-ВИТР

*Фактический цвет может отличаться от фотоизображения

- от 22 мм
- УСТ
- ПАТ
- ЗАП
- РОМБ
- ДВЕРЬ
- R240
- R1000



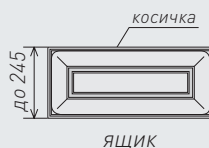
глухой

Эллада К6

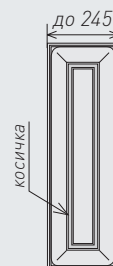
текстурный белый
серебряное устарение

► Фасады размером менее 137 мм по высоте и ширине выполняются торцевой фрезой

ЭЛЛАДА

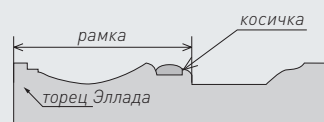


ящик



заглушка

- Фасад Эллада выполняется с косичками к1, к3, к4, к5, к6, к7, к8, к9, к10
- Без косички к0
- Не выполняется с к2
- Решетки не выполняются



ширина рамки варьируется
в зависимости от вида косички

ВИДЫ ДЕКОРАТИВНЫХ ВСТАВОК



К0



К1



К2



К3



К4



К5



К6



К7



К8



К9



К10

Ограничения для декоративной косички к2:

- Фасады Ривьера, Спарта, Эллада не изготавливаются с декоративной косичкой к2
- Все фасады серии, выпускаемые с косичкой к2 имеют ограничение по максимальной высоте 1320 мм
- Обратная сторона фасадов с косичкой к2 не может быть запечатана в пленку в цвет лицевой стороны и по умолчанию всегда белая

*Фактический цвет может отличаться от фотоизображения

ПРЯМОЙ



- Выполняется фрезами 1,2,3,5,6,35,36

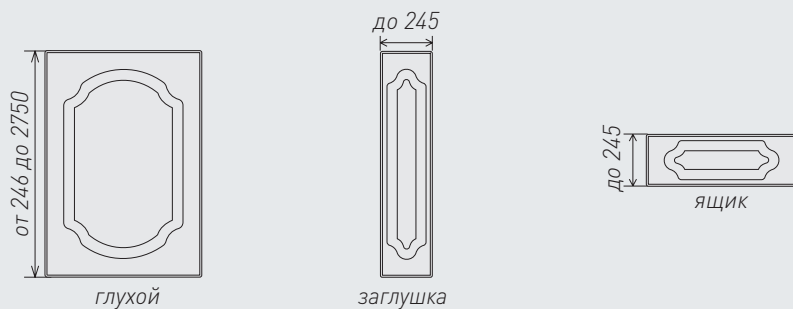
Прямой, фреза 1
рояльвуд кофе
коричневая патина



от 16 мм
УСТ
ПАТ
ЗАП
РОМБ
ДВЕРЬ
R240
R1000
РЕШЕТКА
П.-ВИТР

▶ Фасады размером менее 137 мм по высоте и ширине выполняются торцевой фрезой

АНТИК



- Выполняется фрезами 1,2,3,5,6,35,36

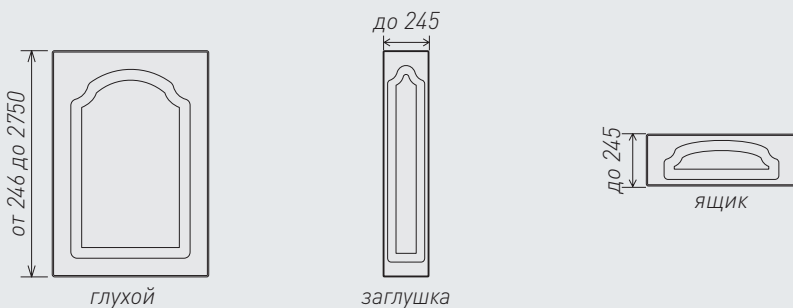
Антик, фреза 6
дикая яблоня



от 16 мм
УСТ
ПАТ
ЗАП
R240
R1000
П.-ВИТР
РЕШЕТКА

▶ Фасады размером менее 137 мм по высоте и ширине выполняются торцевой фрезой

ПОЛУАНТИК



- Выполняется фрезами 1,2,3,5,6,35,36

Полуантик, фреза 3
рояльвуд светлый



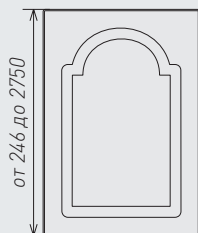
от 16 мм
УСТ
ПАТ
ЗАП
М
ДВЕРЬ
R240
РЕШЕТКА
П.-ВИТР

▶ Фасады размером менее 137 мм по высоте и ширине выполняются торцевой фрезой

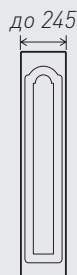
*Фактический цвет может отличаться от фотоизображения

АРКА

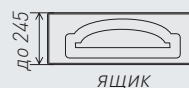
- от 16 мм
- УСТ
- ПАТ
- ЗАП
- ДВЕРЬ
- R240
- РЕШЕТКА
- П.-ВИТР



глухой



заглушка



ящик

- Выполняется фрезами 1,2,3,5,6,35,36

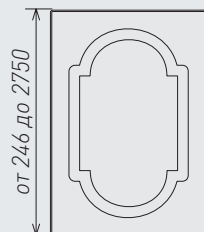
Арка, фреза 2

софт светлый
бежевая патина

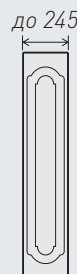
►Фасады размером менее 137 мм по высоте и ширине выполняются торцевой фрезой

2АРКА

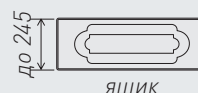
- от 16 мм
- УСТ
- ПАТ
- ЗАП
- R240
- РЕШЕТКА
- П.-ВИТР



глухой



заглушка



ящик

- Выполняется фрезами 1,2,3,5,6,35,36

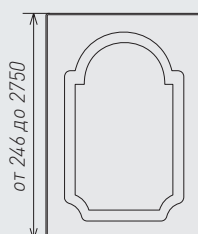
2Арка, фреза 35

текстурный красный
золотое устарение

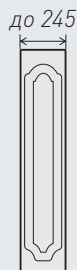
►Фасады размером менее 137 мм по высоте и ширине выполняются торцевой фрезой

АРКТИКА

- от 16 мм
- УСТ
- ПАТ
- ЗАП
- ДВЕРЬ
- R240
- РЕШЕТКА
- П.-ВИТР



глухой



заглушка



ящик

- Выполняется фрезами 1,2,3,5,6,35,36

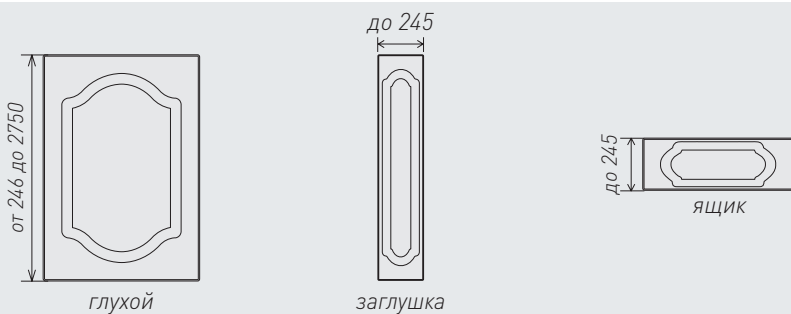
Арктика, фреза 3

холст светлый

►Фасады размером менее 137 мм по высоте и ширине выполняются торцевой фрезой

*Фактический цвет может отличаться от фотоизображения

2ВОЛНА



- Выполняется фрезами 1,2,3,5,6,35,36

2Волна, фреза 6

орех амурский
коричневая патина



от 16 мм

УСТ

ПАТ

ЗАП

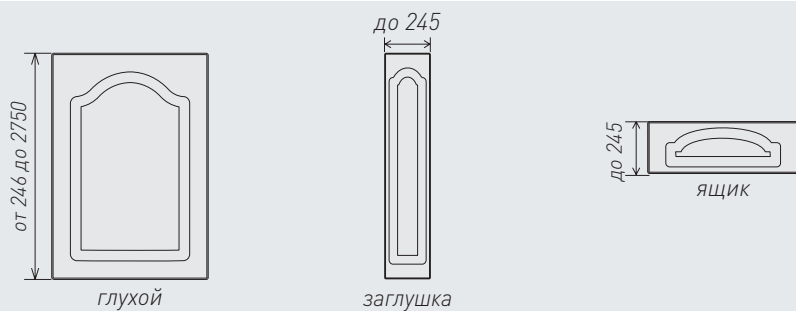
R240

РЕШЕТКА

П.-ВИТР

▶ Фасады размером менее 137 мм по высоте и ширине выполняются торцевой фрезой

ВОЛНА



- Выполняется фрезами 1,2,3,5,6,35,36

Волна, фреза 2

дуб ясный
коричневая патина



от 16 мм

УСТ

ПАТ

ЗАП

ДВЕРЬ

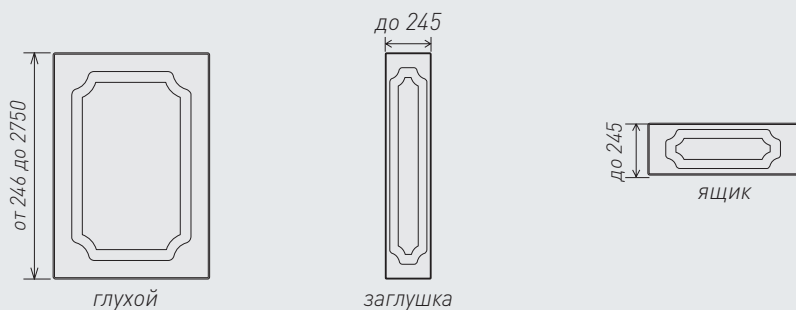
R240

РЕШЕТКА

П.-ВИТР

▶ Фасады размером менее 137 мм по высоте и ширине выполняются торцевой фрезой

ГОТИКА



- Выполняется фрезами 1,2,3,5,6,35,36

Готика, фреза 3

ламбер грин
золотое устарение



от 16 мм

УСТ

ПАТ

ЗАП

ДВЕРЬ

R240

РЕШЕТКА

П.-ВИТР

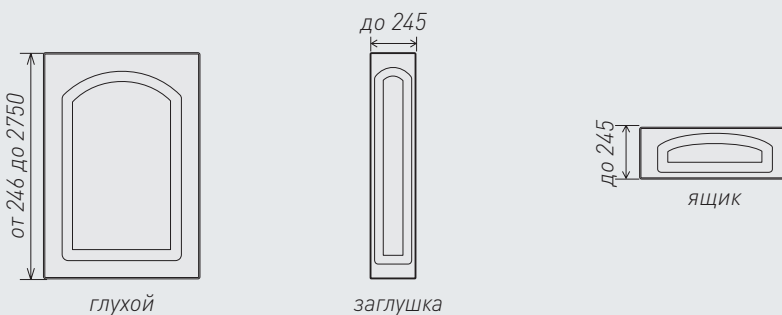
▶ Фасады размером менее 137 мм по высоте и ширине выполняются торцевой фрезой

*Фактический цвет может отличаться от фотоизображения

- от 16 мм
- УСТ
- ПАТ
- ЗАП
- ДВЕРЬ
- R240
- РЕШЕТКА
- П.-ВИТР



НЕПОЛНАЯ ДУГА



- Выполняется фрезами 1,2,3,5,6,35,36

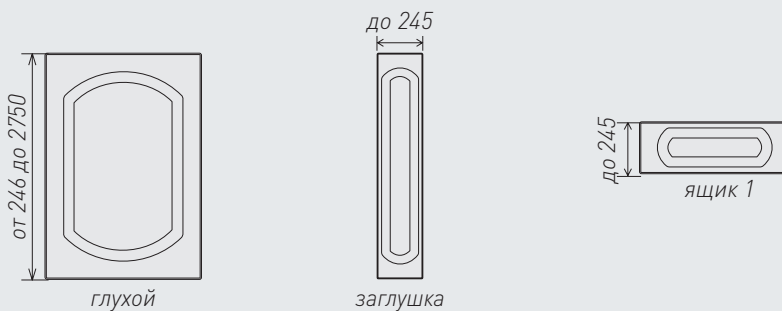
Неполная дуга, фреза 35
 ламбер милк
 бежевая патина

►Фасады размером менее 137 мм по высоте и ширине выполняются торцевой фрезой

- от 16 мм
- УСТ
- ПАТ
- ЗАП
- R240
- РЕШЕТКА
- П.-ВИТР



2НЕПОЛНАЯ ДУГА



- Выполняется фрезами 1,2,3,5,6,35,36

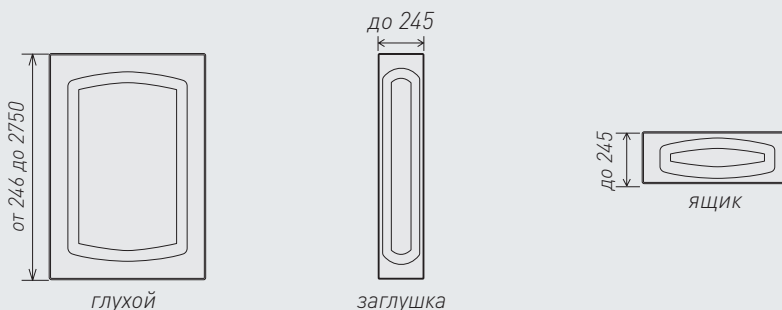
2Неполная дуга, фреза 3
 кипарис темный
 коричневая патина

►Фасады размером менее 137 мм по высоте и ширине выполняются торцевой фрезой

- от 16 мм
- УСТ
- ПАТ
- ЗАП
- ДВЕРЬ
- R240
- РЕШЕТКА
- П.-ВИТР



КЛАССИКА



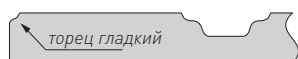

- Выполняется фрезами 1,2,3,5,6,35,36

Классика, фреза 36
 клен бежевый
 коричневое устарение

►Фасады размером менее 137 мм по высоте и ширине выполняются торцевой фрезой

*Фактический цвет может отличаться от фотоизображения

ВИДЫ ФРЕЗ



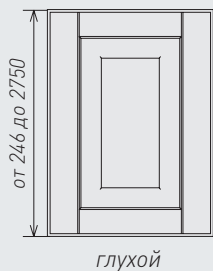
Фасады серии выполняются с торцом «Гладкий»

Фасады с размерами 100...136мм по высоте или ширине выполняются без внутренней фрезеровки с торцом «Гладкий».

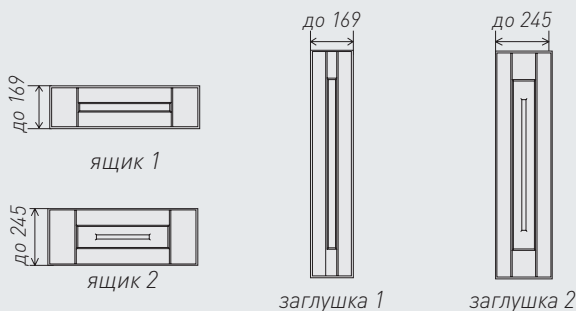
Вид изделия	Номер фрезы						
	1	2	3	5	6	35	36
Глухой	1	2	3	5	6	35	36
Ящик заглушка	1	2	3	5	6	3	3
Витрина полувитрина	1	1	3	5	3	3	3
Решетка	1	1	3	5	3	3	3

БЬЯНКА

- от 16 мм
- УСТ
- ПАТ
- ЗАП
- РОМБ
- М
- ДВЕРЬ
- R240
- РЕШЕТКА
- П.-ВИТР



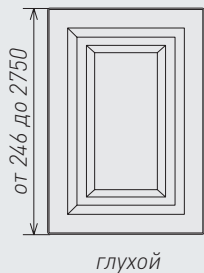
Бьянка
рояльвуд розовый
золотое устарение



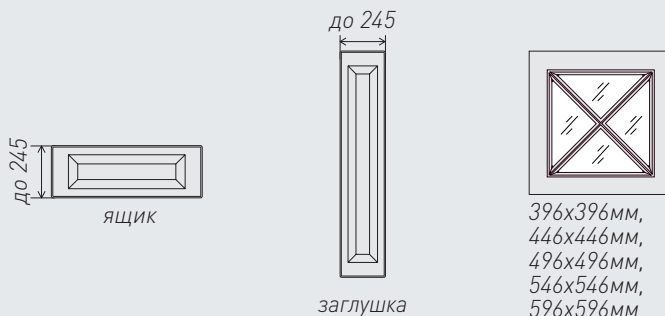
►Фасады размером менее 137 мм по высоте и ширине выполняются торцевой фрезой

ПРЯМОЙ 7

- от 16 мм
- УСТ
- ПАТ
- ЗАП
- РОМБ
- ДВЕРЬ
- R240
- РЕШЕТКА
- П.-ВИТР



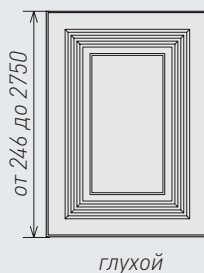
Прямой 7
белое дерево
серебряное устарение



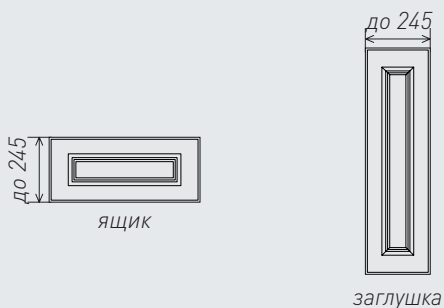
►Фасады размером менее 137 мм по высоте и ширине выполняются торцевой фрезой

РИМ

- от 19 мм
- УСТ
- ПАТ
- ЗАП
- РОМБ
- ДВЕРЬ
- R240
- П.-ВИТР



Рим
белое дерево
зеленое устарение



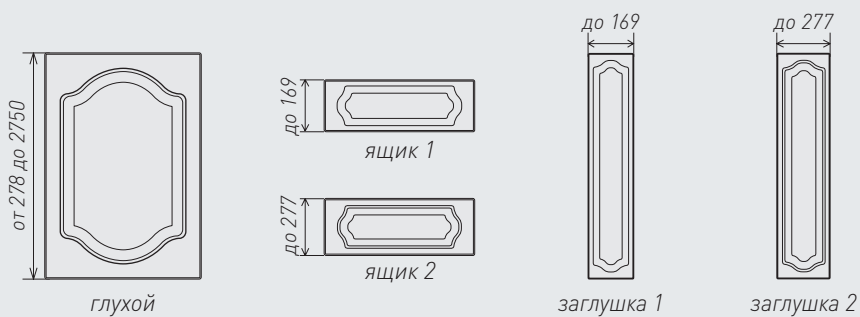
• Решетки не выполняются



►Фасады размером менее 137 мм по высоте и ширине выполняются торцевой фрезой

*Фактический цвет может отличаться от фотоизображения

2 ВОЛНА 8



- Решетки не выполняются



2Волна 8

светлая акация
золотое устарение



от 16 мм

УСТ

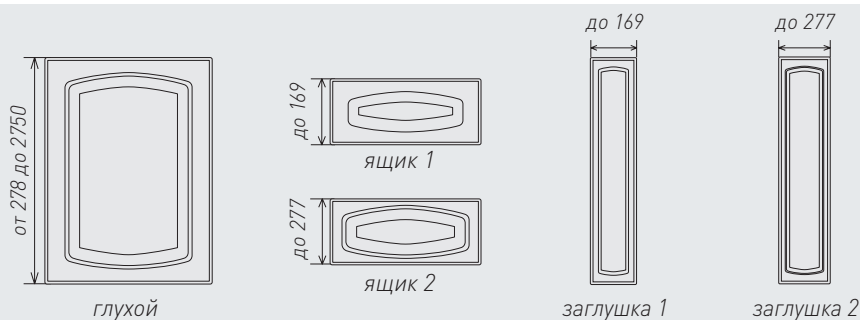
ПАТ

ЗАП

R240

► Фасады размером менее 137 мм по высоте и ширине выполняются торцевой фрезой

КЛАССИКА 8



- Решетки не выполняются



Классика 8

орех баварский
коричневая пatina



от 16 мм

УСТ

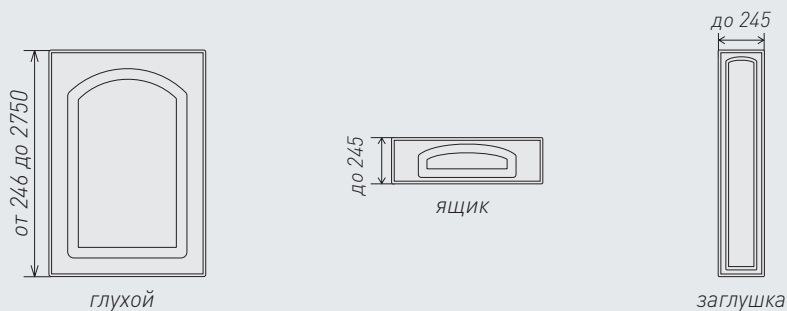
ПАТ

ЗАП

R240

► Фасады размером менее 137 мм по высоте и ширине выполняются торцевой фрезой

НЕПОЛНАЯ ДУГА 4



- Радиусные фасады не выполняются



Неполная дуга 4

сосна монблан
коричневое устарение



от 19 мм

УСТ

ПАТ

ЗАП

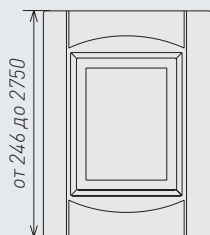
РЕШЕТКА

► Фасады размером менее 137 мм по высоте и ширине выполняются торцевой фрезой

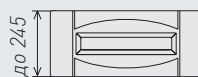
*Фактический цвет может отличаться от фотоизображения

ВЕНЕЦИЯ

от 16 мм
УСТ
ПАТ
ЗАП
РОМБ
М
R240



глухой



ящик

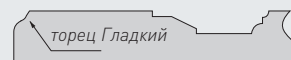


заглушка

- Решетки не выполняются

Венеция

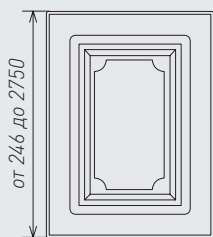
эмаль белая
зеленое заполнение



►Фасады размером менее 137 мм по высоте и ширине выполняются торцевой фрезой

ВЕРОНА

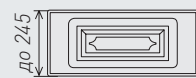
от 19 мм
УСТ
ПАТ
ЗАП
ДВЕРЬ
R240
РЕШЕТКА
П.-ВИТР



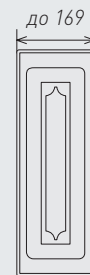
глухой



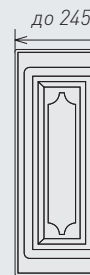
ящик 1



ящик 2



заглушка 1



заглушка 2

Верона


кария светлая
серебряное устарение



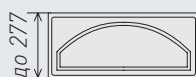
►Фасады размером менее 137 мм по высоте и ширине выполняются торцевой фрезой

МЕТРО

от 19 мм
УСТ
ПАТ
ЗАП
R240
П.-ВИТР



глухой



ящик



заглушка

- Решетки не выполняются

Метро

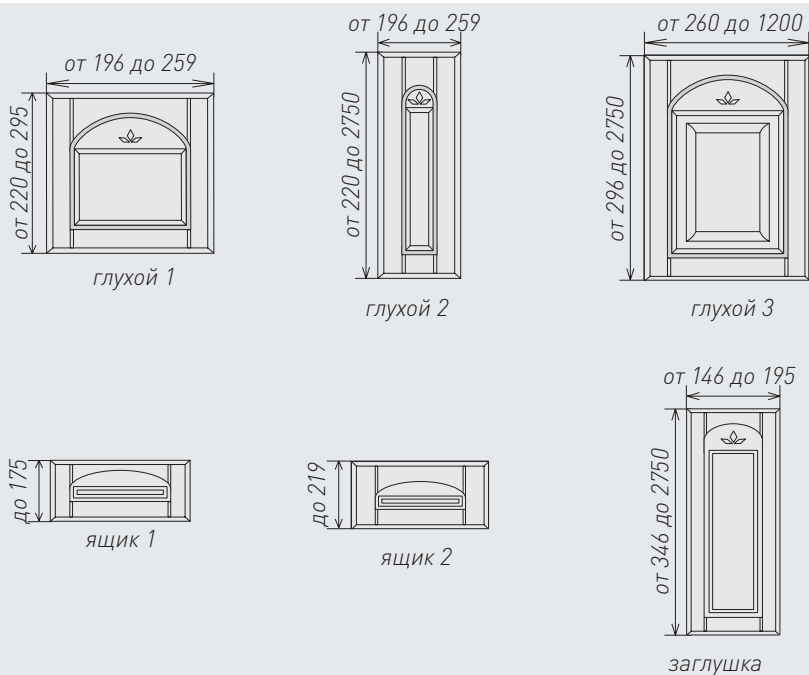
орех французский
коричневая патина



►Фасады размером менее 137 мм по высоте и ширине выполняются торцевой фрезой

*Фактический цвет может отличаться от фотоизображения

СОФИЯ



- от 19 мм
- УСТ
- ПАТ
- ЗАП
- М
- R240
- РЕШЕТКА
- П.-ВИТР

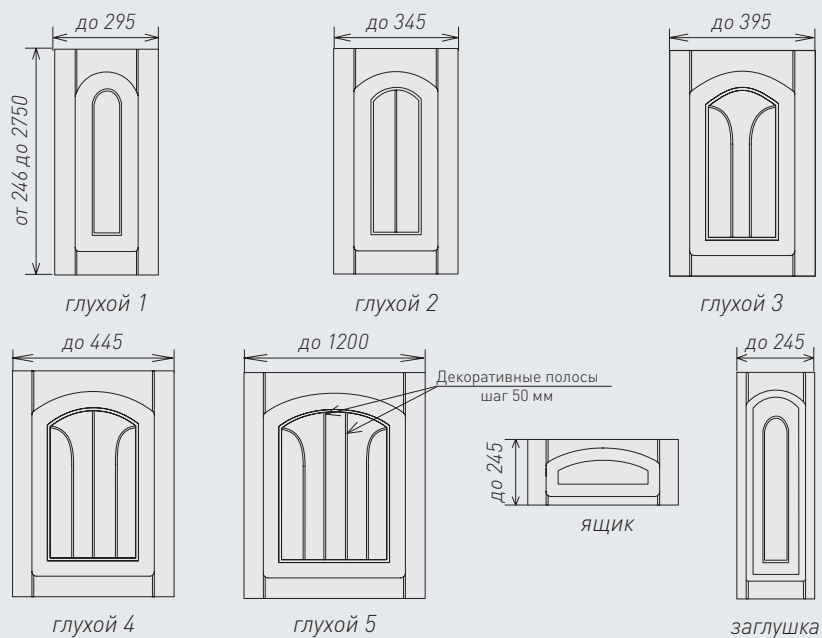
София

эмаль белая
золотое устарение



► Фасады размером менее 137 мм по высоте и ширине выполняются торцевой фрезой

НЕАПОЛЬ



- от 19 мм
- УСТ
- ПАТ
- ЗАП
- М
- R240
- РЕШЕТКА
- П.-ВИТР

Неаполь

кипарис светлый
бежевая патина,

- При увеличении ширины фасада увеличивается количество декоративных линий



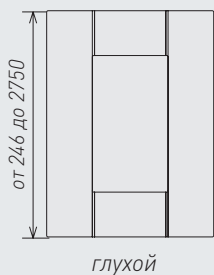
► Фасады размером менее 137 мм по высоте и ширине выполняются торцевой фрезой

* Фактический цвет может отличаться от фотоизображения

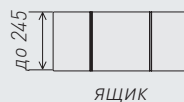
- от 19 мм
- УСТ
- ПАТ
- РОМБ
- М
- ДВЕРЬ
- R240
- РЕШЕТКА
- П.-ВИТР



ЛЖЕВЫБОРКА



глухой




ящик



заглушка

Лжевыборка
темная лиственница

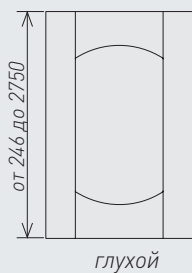


►Фасады размером менее 137 мм по высоте и ширине выполняются торцевой фрезой

- от 19 мм
- УСТ
- ПАТ
- М
- R240
- П.-ВИТР



ЛИРА



глухой




ящик



заглушка

Лира
камень серый



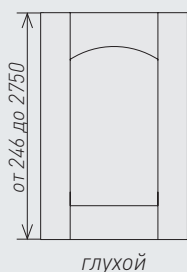
- Решетка не выполняется

►Фасады размером менее 137 мм по высоте и ширине выполняются торцевой фрезой

- от 19 мм
- УСТ
- ПАТ
- М
- R240
- П.-ВИТР



ПОЛУЛИРА



глухой




ящик



заглушка

Полулира
камень серый

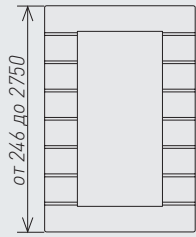


- Решетка не выполняется

►Фасады размером менее 137 мм по высоте и ширине выполняются торцевой фрезой

*Фактический цвет может отличаться от фотоизображения

БРУТТО




глухой



ящик



заглушка



торец P2

- Радиусные фасады не выполняются
- Решетка не выполняется

► Фасады размером менее 137 мм по высоте и ширине выполняются торцевой фрезой

Брутто
камень светлый

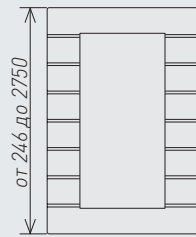


от 19 мм

УСТ

ПАТ

НЕТТО




глухой



ящик



заглушка



торец P2

- Радиусные фасады не выполняются
- Решетка не выполняется

► Фасады размером менее 137 мм по высоте и ширине выполняются торцевой фрезой

Нетто
камень коричневый

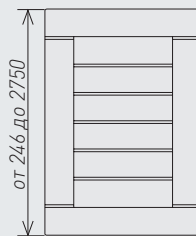


от 19 мм

УСТ

ПАТ

РОНДО




глухой



ящик



заглушка




торец P2

- Радиусные фасады не выполняются
- Решетка не выполняется

► Фасады размером менее 137 мм по высоте и ширине выполняются торцевой фрезой

Рондо
ольха натуральная



от 19 мм

УСТ

ПАТ

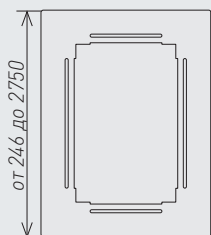

* Фактический цвет может отличаться от фотоизображения

ФОРТ


от 19 мм

УСТ

ПАТ



глухой



ящик

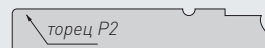


заглушка

- Радиусные фасады не выполняются
- Решетка не выполняется

Форт

софт серый
коричневое устарение



► Фасады размером менее 137 мм по высоте и ширине выполняются торцевой фрезой

КЁЛЬН

от 19 мм

УСТ

ПАТ

ЗАП

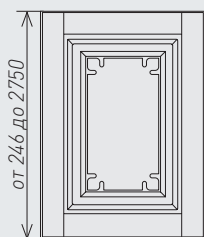
М

ДВЕРЬ

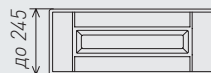
R240

РЕШЕТКА


П.-ВИТР



глухой



ящик



заглушка

Кёльн

пленка белое дерево
золотое устарение



► Фасады размером менее 137 мм по высоте и ширине выполняются торцевой фрезой

МАДРИД

от 19 мм


УСТ

ПАТ

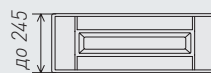
ЗАП

М

РЕШЕТКА



глухой



ящик



заглушка

- Радиусные фасады не выполняются

Мадрид

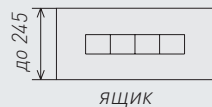
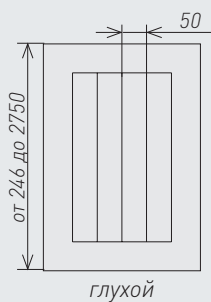
ламбер макиато



► Фасады размером менее 137 мм по высоте и ширине выполняются торцевой фрезой

* Фактический цвет может отличаться от фотоизображения

БРЕМЕН



- Радиусные фасады не выполняются
- Решетка не выполняется



Бремен

люкс кария




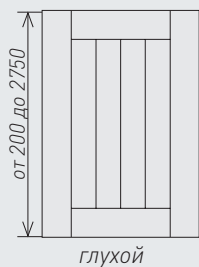
от 19 мм

УСТ

ПАТ

► Фасады размером менее 137 мм по высоте и ширине выполняются торцевой фрезой

КАНТРИ



- Решетка не выполняется



Кантри

липа золото



от 19 мм


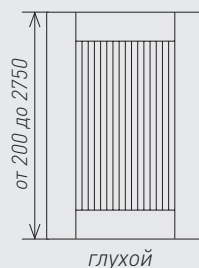
УСТ

ПАТ

R240

► Фасады размером менее 137 мм по высоте и ширине выполняются торцевой фрезой

С-КАНТРИ



- Решетка не выполняется



С-Кантри

слик белый



от 19 мм

УСТ

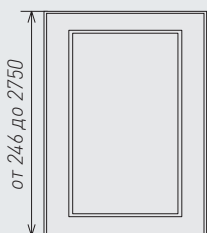

ПАТ

R240

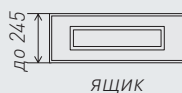
► Фасады размером менее 137 мм по высоте и ширине выполняются торцевой фрезой

*Фактический цвет может отличаться от фотоизображения

- от 19 мм
- УСТ
- ПАТ
- РОМБ
- ДВЕРЬ
- R240
- РЕШЕТКА
- П.-ВИТР



глухой



ящик



заглушка



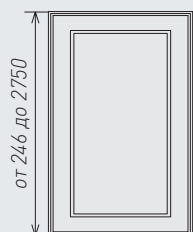
НОРМАНДИЯ

Нормандия

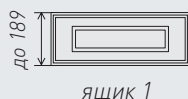
краска матовая,
белое устарение

►Фасады размером менее 137 мм по высоте и ширине выполняются торцевой фрезой

- от 19 мм
- УСТ
- ПАТ
- РОМБ
- ДВЕРЬ
- R240
- РЕШЕТКА
- П.-ВИТР



глухой



ящик 1



ящик 2



заглушка 1



заглушка 2




Прованс

сосна монблан

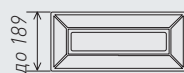
►Фасады размером менее 137 мм по высоте и ширине выполняются торцевой фрезой

ПРИЗМА

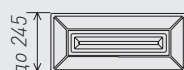
- от 19 мм
- УСТ
- ПАТ
- ЗАП
- РОМБ
- ДВЕРЬ
- R240
- РЕШЕТКА
- П.-ВИТР




глухой




ящик 1



ящик 2



заглушка 1



заглушка 2



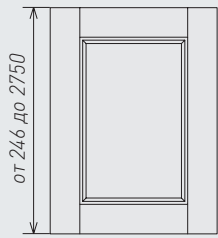
Призма

кария светлая
коричневое заполнение

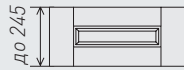
►Фасады размером менее 137 мм по высоте и ширине выполняются торцевой фрезой

*Фактический цвет может отличаться от фотоизображения

НОРД




глухой



ящик



заглушка



► Фасады размером менее 137 мм по высоте и ширине выполняются торцевой фрезой

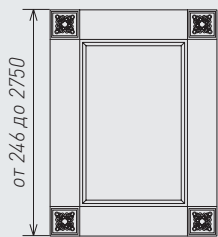


- от 19 мм
- УСТ
- ПАТ
- М
- ДВЕРЬ
- R240
- РЕШЕТКА
- П.-ВИТР

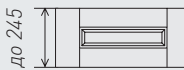
Норд

текстурная ваниль
бежевое устарение

НОРД 2




глухой



ящик



заглушка



► Фасады размером менее 137 мм по высоте и ширине выполняются торцевой фрезой




- от 19 мм
- УСТ
- ПАТ
- М
- ДВЕРЬ
- R240
- РЕШЕТКА
- П.-ВИТР

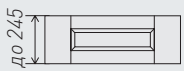
Норд 2

краска матовая
бежевое устарение

СКАНД



глухой



ящик



заглушка

- Решетка не выполняется



► Фасады размером менее 137 мм по высоте и ширине выполняются торцевой фрезой

*Фактический цвет может отличаться от фотоизображения



- от 19 мм
- УСТ
- ПАТ
- ЗАП
- РОМБ
- М
- ДВЕРЬ
- R240
- П.-ВИТР

Сканд

белая эмаль
зеленое устарение

ТУЛУЗА

от 19 мм


УСТ

ПАТ



Тулуза

краска матовая



глухой

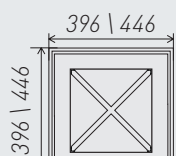


ящик

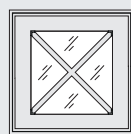
торец Барселона

- Радиусные фасады не выполняются


Серия фасадов Тулуза: выполняется только в матовой краске



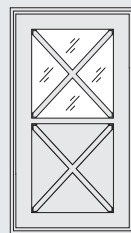
глухая 1 окно



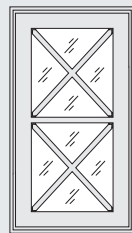
решетка 1 окно




глухая 2 окна



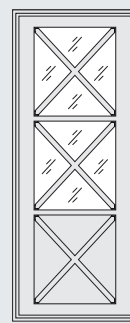
полурешетка 2 окна



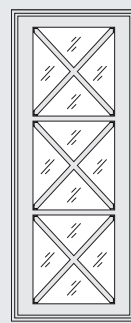
решетка 2 окна



глухая 3 окна



полурешетка 3 окна

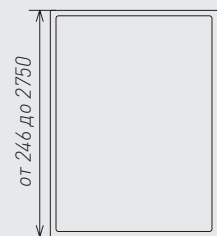


решетка 3 окна


► Фасады размером менее 137 мм по высоте и ширине выполняются торцевой фрезой

КАЛЬЯРИ

19 мм



глухой



ящик

до 245



заглушка

- Радиусные фасады не выполняются
- Решетка не выполняется

Кальяри

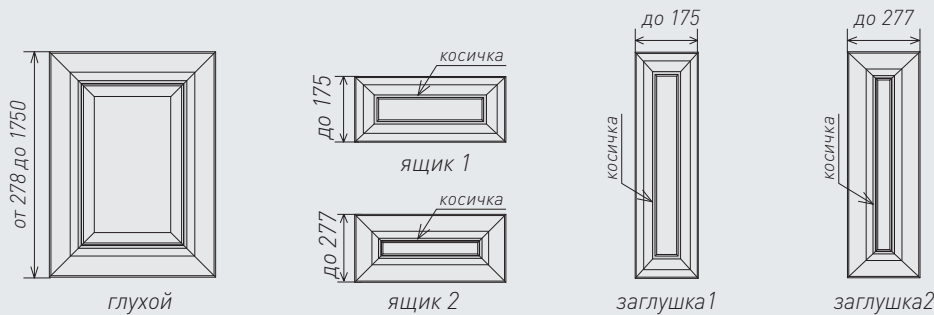
тач графит

торец P2

► Фасады размером менее 137 мм по высоте и ширине выполняются торцевой фрезой

*Фактический цвет может отличаться от фотоизображения

ГРАНАДА СБОРНЫЙ



- Решетка не выполняется
- Фасад Гранาดา в пленке выполняется только с патинованием

Гранادا сборный

краска матовая
золотое устарение

- ▶ Фасады размером менее 137 мм по высоте и ширине выполняются торцевой фрезой
- ▶ Обратная сторона по умолчанию п-белый



от 22 мм

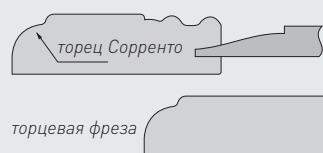
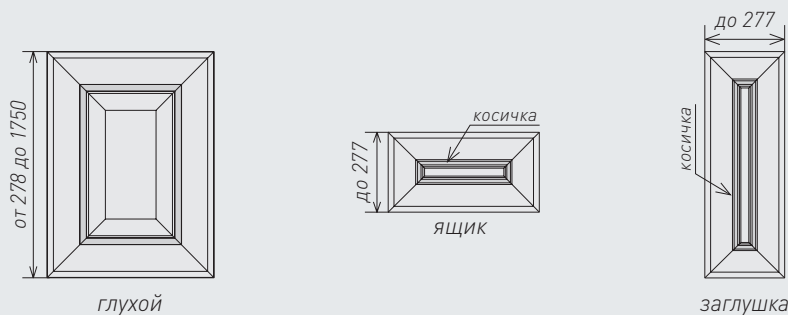
УСТ

ПАТ

РОМБ

R240

СОРРЕНТО СБОРНЫЙ



- Радиусные фасады не выполняются
- Решетка не выполняется
- Фасад Сорренто в пленке выполняется только с патинованием

Сорренто сборный

акация светлая
коричневая патина

- ▶ Фасады размером менее 176 мм по высоте и ширине выполняются торцевой фрезой
- ▶ Обратная сторона по умолчанию п-белый



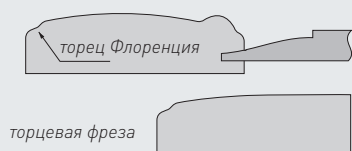
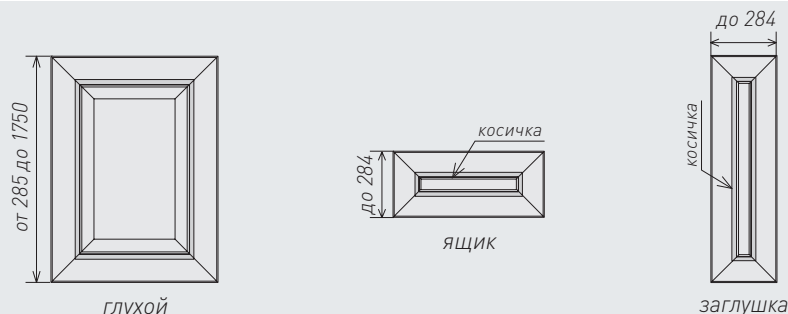
от 19 мм

УСТ

ПАТ

РОМБ

ФЛОРЕНЦИЯ СБОРНЫЙ



- Радиусные фасады не выполняются
- Решетка не выполняется
- Фасад Флоренция в пленке выполняется только с патинованием

Флоренция сборный

краска глянец
перламутровое устарение

- ▶ Фасады размером менее 176 мм по высоте и ширине выполняются торцевой фрезой
- ▶ Обратная сторона по умолчанию п-белый



от 19 мм

УСТ

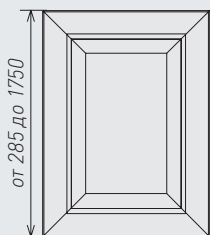
ПАТ

РОМБ

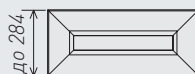
*Фактический цвет может отличаться от фотоизображения

ФРОНТЕРА СБОРНЫЙ


- от 19 мм
- УСТ
- ПАТ
- РОМБ



глухой



ящик



заглушка

- Радиусные фасады не выполняются
- Решетка не выполняется

Фронтера сборный

краска матовая
бежевая патина

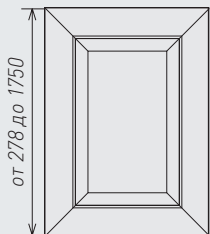


торцевая фреза

- ▶ Фасады размером менее 176 мм по высоте и ширине выполняются торцевой фрезой
- ▶ Обратная сторона по умолчанию п-белый

СБОРН. С ФИГУРН. ФИЛЕНК

- от 19 мм
- УСТ
- ПАТ
- ЗАП
- РОМБ



глухой



заглушка 1



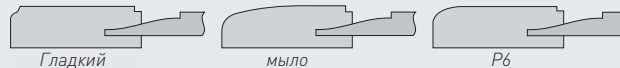
ящик 1

Сборный с фигурной филёнкой

яблоня дикая

- Радиусные фасады не выполняются
- Решетка не выполняется
- Ширина рамки в сборных фасадах может быть как 55 мм так и 70 мм
- Минимальная высота и ширина фасадов с рамкой 55 мм - 137 мм
- Минимальная высота и ширина фасадов с рамкой 70 мм - 176 мм

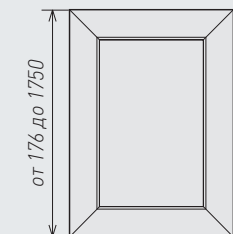
Торцевые фрезы для фасадов с фигурной филёнкой:



- ▶ Фасады размером менее 137 мм по высоте и ширине выполняются торцевой фрезой
- ▶ Обратная сторона по умолчанию п-белый

СБОРН. С ПЛОСК. ФИЛЕНК

- от 16 мм
- УСТ
- ПАТ
- ЗАП
- РОМБ




глухой

Сборный с плоской филёнкой

краска матовая

- Радиусные фасады не выполняются
- Решетка не выполняется
- Ширина рамки в сборных фасадах может быть как 55 мм так и 70 мм
- Минимальная высота и ширина фасадов с рамкой 55 мм - 137 мм
- Минимальная высота и ширина фасадов с рамкой 70 мм - 176 мм

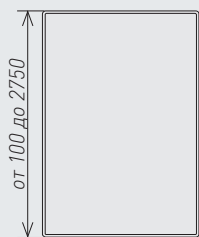
Торцевые фрезы для фасадов с плоской филёнкой:




- ▶ Фасады размером менее 137 мм по высоте и ширине выполняются торцевой фрезой

*Фактический цвет может отличаться от фотоизображения

Р2, Р4, Р6



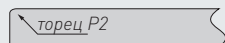
глухой




ЯЩИК



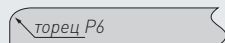
заглушка



торец Р2



торец Р4



торец Р6



от 16 мм

ИНТ

R240

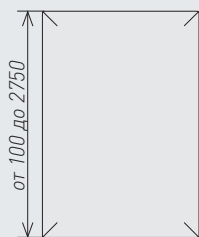
R1000

РЕШЕТКА


Р2

белое дерево

МЫЛО



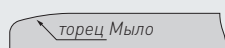
глухой



ЯЩИК



заглушка



торец Мыло

- Радиусные фасады не выполняются



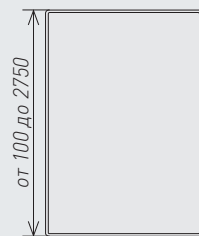
от 19 мм

РЕШЕТКА


Мыло

яшма кофе


ГЛАДКИЙ



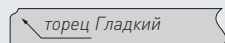
глухой



ЯЩИК



заглушка



торец Гладкий



от 19 мм

УСТ

ПАТ

R240

R1000

РЕШЕТКА

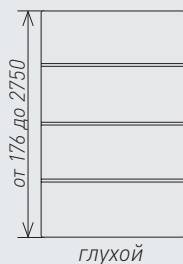

Гладкий

краска матовая


*Фактический цвет может отличаться от фотоизображения

4Л, 4СЛ, 4ТЕХНО

от 16 мм
УСТ
ПАТ
ИНТ"
ШПОН"
R240
R1000"



глухой

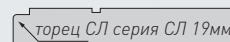
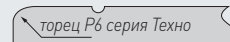
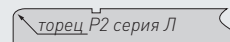


ящик



заглушка

- Решетка не выполняется



4Л

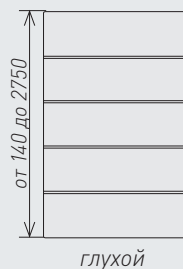
краска глянец

" Только для Л
" Только для Л и Техно


- ▶ Фасады размером менее 176 мм по высоте и 137 мм по ширине выполняются торцевой фрезой
- ▶ Цифра 4 обозначает количество полос на высоте 716 мм

5Л, 5СЛ, 5ТЕХНО

от 16 мм
УСТ
ПАТ
ИНТ"
ШПОН"
R240
R1000"



глухой

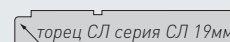
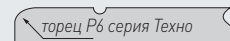
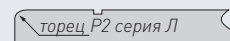


ящик



заглушка

- Решетка не выполняется



5СЛ

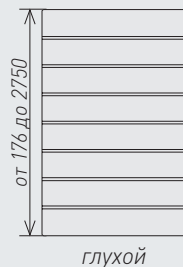
ХОЛСТ

" Только для Л
" Только для Л и Техно


- ▶ Фасады размером менее 176 мм по высоте и 137 мм по ширине выполняются торцевой фрезой
- ▶ Цифра 5 обозначает количество полос на высоте 716 мм

8Л, 8СЛ, 8ТЕХНО

от 16 мм
УСТ
ПАТ
ИНТ"
ШПОН"
R240
R1000"



глухой

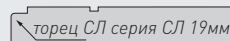
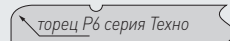
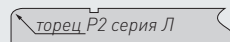


ящик



заглушка

- Решетка не выполняется



8Л

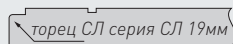
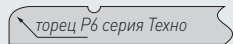
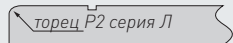
краска - шпон

" Только для Л
" Только для Л и Техно

- ▶ Фасады размером менее 176 мм по высоте и 137 мм по ширине выполняются торцевой фрезой
- ▶ Цифра 8 обозначает количество полос на высоте 716 мм


*Фактический цвет может отличаться от фотоизображения

10Л, 10СЛ, 10ТЕХНО



- Решетка не выполняется

- ▶ Фасады размером менее 140 мм по высоте и 137 мм по ширине выполняются торцевой фрезой
- ▶ Цифра 10 обозначает количество полос на высоте 716 мм

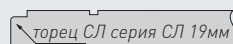
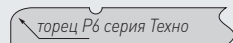


- от 16 мм
- УСТ
- ПАТ
- ИНТ¹
- ШПОН¹
- R240
- R1000²

10Л
пленка фьюжн мулено

- ¹ Только для Л
- ² Только для Л и Техно

12Л, 12СЛ, 12ТЕХНО



- Решетка не выполняется

- ▶ Фасады размером менее 100 мм по высоте и 137 мм по ширине выполняются торцевой фрезой
- ▶ Цифра 12 обозначает количество полос на высоте 716 мм



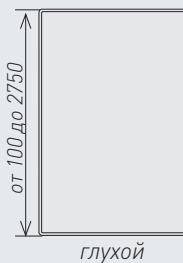


- от 16 мм
- УСТ
- ПАТ
- ИНТ¹
- ШПОН¹
- R240
- R1000²

12Л
пленка розовый металик

- ¹ Только для Л
- ² Только для Л и Техно

СЛ



- Решетка не выполняется



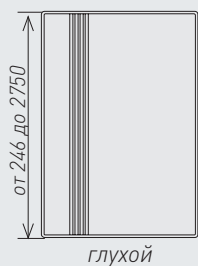
- от 19 мм
- УСТ
- ПАТ
- R240

СЛ
холст

*Фактический цвет может отличаться от фотоизображения

ВЕРТИКАЛЬ


от 16 мм
УСТ
ПАТ
R240



глухой



ящик



заглушка

- Решетка не выполняется

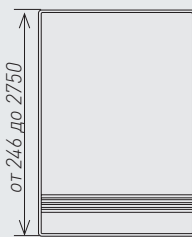
Вертикаль
сирень



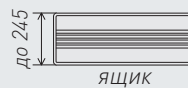
►Фасады размером менее 137 мм по высоте и ширине выполняются торцевой фрезой

ГОРИЗОНТАЛЬ


от 16 мм
УСТ
ПАТ
R240



глухой



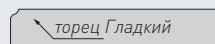
ящик



заглушка

- Решетка не выполняется

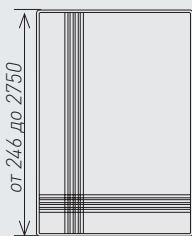
Горизонталь
мята



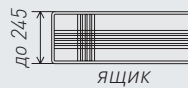
►Фасады размером менее 137 мм по высоте и ширине выполняются торцевой фрезой

ДУЭТ


от 16 мм
УСТ
ПАТ
R240



глухой



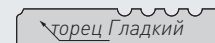
ящик



заглушка

- Решетка не выполняется


Дуэт
софт бирюза



►Необходимо указывать место пересечения линий (лево-низ, лево-верх, право-низ, право-верх)
►Фасады размером менее 137 мм по высоте и ширине выполняются торцевой фрезой

*Фактический цвет может отличаться от фотоизображения


ДЮНА



глухой



ящик



заглушка

- Решетка не выполняется

торец P2


Дюна
фьюжн серебро



от 19 мм

R240

Р-ДЮНА



глухой



ящик




заглушка

- Решетка не выполняется

торец P2


Р-Дюна
фьюжн булат




от 19 мм

R240

МАДАГАСКАР



глухой



ящик



заглушка

- Решетка не выполняется

торец P2

Мадагаскар
шоколад темный



от 19 мм

R240

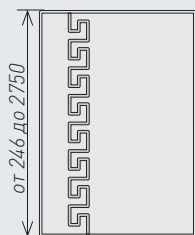
*Фактический цвет может отличаться от фотоизображения

от 16 мм

УСТ

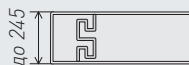
ПАТ

R240



глухой

ЗМЕЙКА



ящик



заглушка

- Решетка не выполняется
- Витрина для Змейки выполняется с фрезеровкой Гладкий

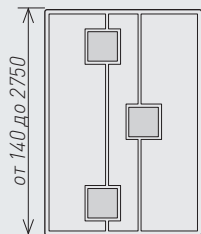

Змейка

софт кофе

торец Гладкий

- ▶ Необходимо указывать расположение орнамента (лево или право)
- ▶ Фасады размером менее 100 мм по высоте и ширине выполняются торцевой фрезой


от 19 мм



глухой



ящик



заглушка

- Радиусные фасады не выполняются
- Решетка не выполняется
- По умолчанию первая декоративная вставка располагается сверху слева

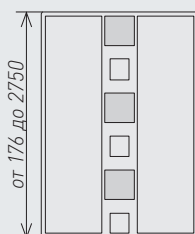
Кватро

слик серебро /
слик яблоко

торец СЛ

- ▶ Вставки (квадраты) могут выполняться в любых пленках
- ▶ Фасады размером менее 176 мм по высоте и 137 мм по ширине выполняются торцевой фрезой

от 19 мм



глухой



ящик



заглушка

- Радиусные фасады не выполняются
- Решетка не выполняется

Квинта

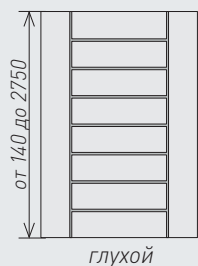
фьюжн булат /
фьюжн серебро

торец СЛ


- ▶ Вставки (квадраты) могут выполняться в любых пленках
- ▶ Фасады размером менее 140 мм по высоте и 137 мм по ширине выполняются торцевой фрезой

*Фактический цвет может отличаться от фотоизображения

ЛАМЕЛЬ



глухой



ящик

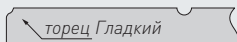


заглушка 1



заглушка 2

- Решетка не выполняется



торец Гладкий

Ламель
абрикос



от 16 мм

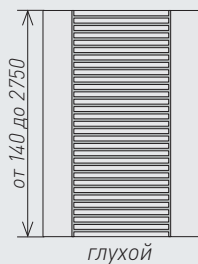
УСТ

ПАТ

R240

► Фасады размером менее 140 мм по высоте и 137 мм по ширине выполняются торцевой фрезой

С-ЛАМЕЛЬ



глухой



ящик

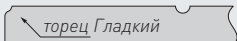


заглушка 1




заглушка 2

- Решетка не выполняется



торец Гладкий

С-Ламель
софт олива



от 16 мм

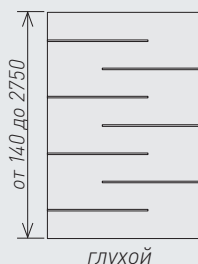
УСТ

ПАТ

R240

► Фасады размером менее 140 мм по высоте и 137 мм по ширине выполняются торцевой фрезой

ЛАБИРИНТ



глухой




ящик



заглушка

- Решетка не выполняется
- По умолчанию первая полоса (фрезеровка) располагается сверху слева



торец P2

Лабиринт
слик шампань



от 16 мм

УСТ

ПАТ

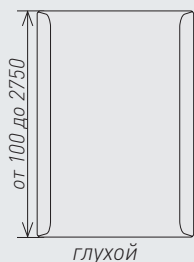
R240

► Фасады размером менее 140 мм по высоте и 137 мм по ширине выполняются торцевой фрезой

*Фактический цвет может отличаться от фотоизображения


МОДУС

от 19 мм

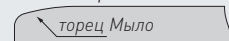


- Радиусные фасады не выполняются
- Решетка не выполняется

Верх / низ



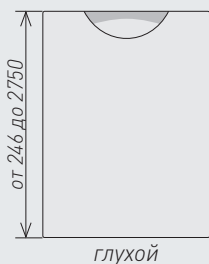
Лево / право



Модус
эвкалипт


МОДЕНА

от 19 мм

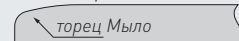


- Радиусные фасады не выполняются
- Решетка не выполняется

Верх / низ:



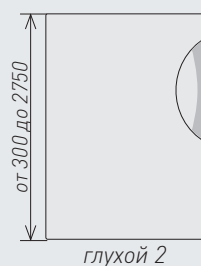
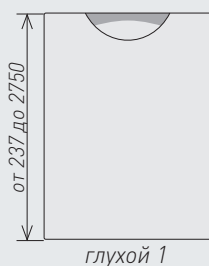
Лево / право:




Модена
олива

P-МОДЕНА

от 19 мм



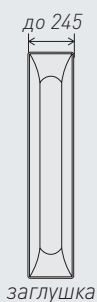
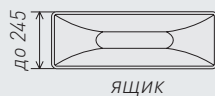
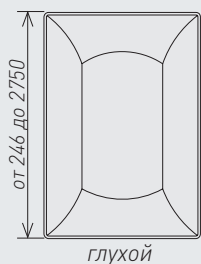
- Радиусные фасады не выполняются
- Решетка не выполняется



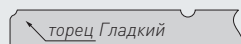
P-Модена
глянец циан

*Фактический цвет может отличаться от фотоизображения


ПРИМ



- Радиусные фасады не выполняются
- Решетка не выполняется



Прим
глянец алый


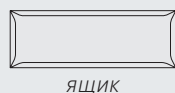
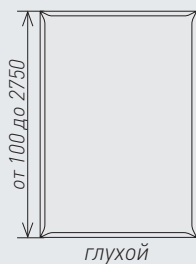


от 16 мм

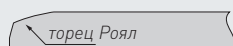
УСТ

ПАТ


РОЯЛ



- Радиусные фасады не выполняются
- Решетка не выполняется




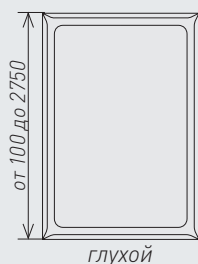
Роял
брыз желтый 2



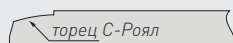
от 19 мм

► Фасады размером менее 100 мм по высоте и ширине выполняются торцевой фрезой

С-РОЯЛ



- Радиусные фасады не выполняются
- Решетка не выполняется



С-Роял
василек

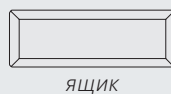
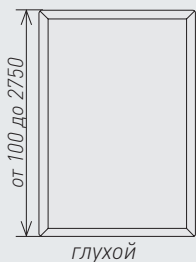


от 19 мм

*Фактический цвет может отличаться от фотоизображения

СЕНАТОР

от 19 мм



ящик



заглушка


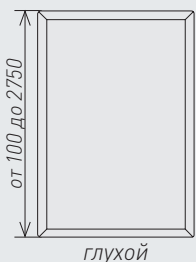
- Радиусные фасады не выполняются
- Решетка не выполняется

Сенатор
яшма серая

торец Сенатор

С-СЕНАТОР

от 19 мм



ящик



заглушка

- Радиусные фасады не выполняются
- Решетка не выполняется


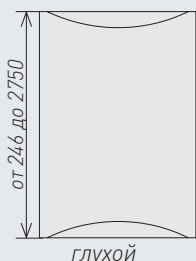
С-Сенатор
оранж глянец

торец С-Сенатор

СМАЛЬТА

от 19 мм

УСТ
ПАТ



ящик



заглушка

- Радиусные фасады не выполняются
- Решетка не выполняется

Смальта
бриз фиолет

Верх / низ:


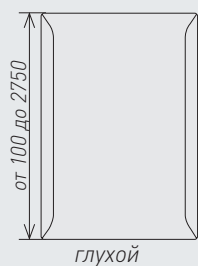
торец Смальта

Лево / право:

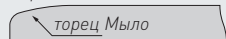
торец Мыло

*Фактический цвет может отличаться от фотоизображения

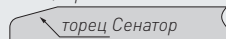
СОФТ



Верх / низ



Лево / право

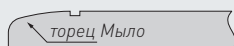
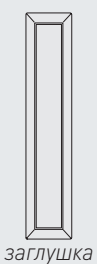
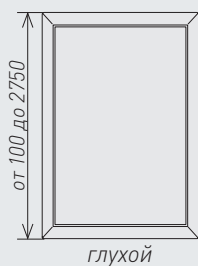


- Радиусные фасады не выполняются
- Решетка не выполняется

Софт
лед бордовый



СТАЙЛ


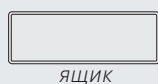
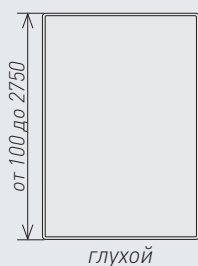


- Радиусные фасады не выполняются
- Решетка не выполняется

Стайл
софт бирюза



В АЛЮМИНИЕВОМ ПРОФИЛЕ



- Радиусные фасады не выполняются

фасад в алю. профиле
краска глянец



*Фактический цвет может отличаться от фотоизображения


ФАСАД С ИНТЕГРИР. РУЧКОЙ ИНТ 1

от 22 мм

R240



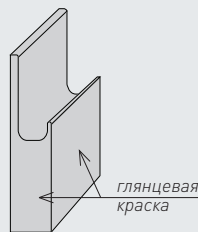
P2; P4; P6; 4Л/Техно; 5Л/Техно;
8Л/Техно; 10Л/Техно; 12Л/Техно



Глухой

ИНТ 1

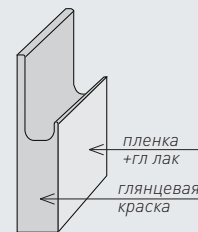
краска глянцевая



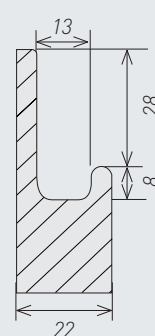
Вар. 1

- На радиусных фасадах и фасадах 4-, 5-, 8-, 10-, 12Л/Техно вертикальная ИНТ 1 ручка не изготавливается

P2; 4Л; 5Л; 8Л; 10Л; 12Л



Вар. 2




ФАСАД С ИНТЕГРИР. РУЧКОЙ ИНТ 2

от 22 мм

R240

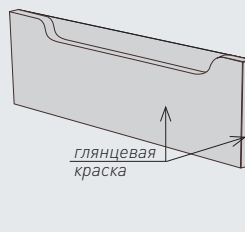


P2; P4; P6; 4Л/Техно; 5Л/Техно; 8Л/Техно;
10Л/Техно; 12Л/Техно

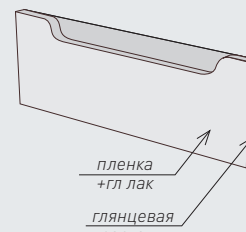


Глухой

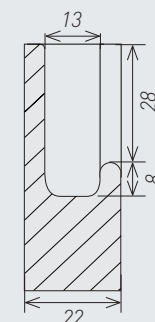
ИНТ 2

краска глянцевая
Вставка-шпонглянцевая
краска

P2; 4Л; 5Л; 8Л; 10Л; 12Л

пленка
+гл лак
глянцевая
краска


- На радиусных фасадах и фасадах 4-, 5-, 8-, 10-, 12Л/Техно вертикальная ИНТ 2 ручка не изготавливается




ФАСАД С ИНТЕГРИР. РУЧКОЙ ИНТ 3

от 22 мм

R240



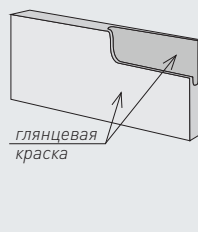
P2; P4; P6; 4Л/Техно; 5Л/Техно; 8Л/Техно;
10Л/Техно; 12Л/Техно



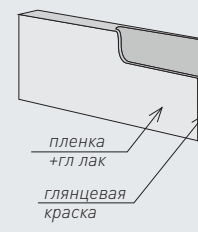
Глухой

ИНТ 3

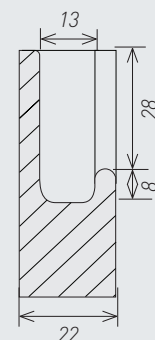
краска глянцевая

глянцевая
краска

P2; 4Л; 5Л; 8Л; 10Л; 12Л


пленка
+гл лак
глянцевая
краска

- Ручка ИНТ 3 устанавливается строго горизонтально


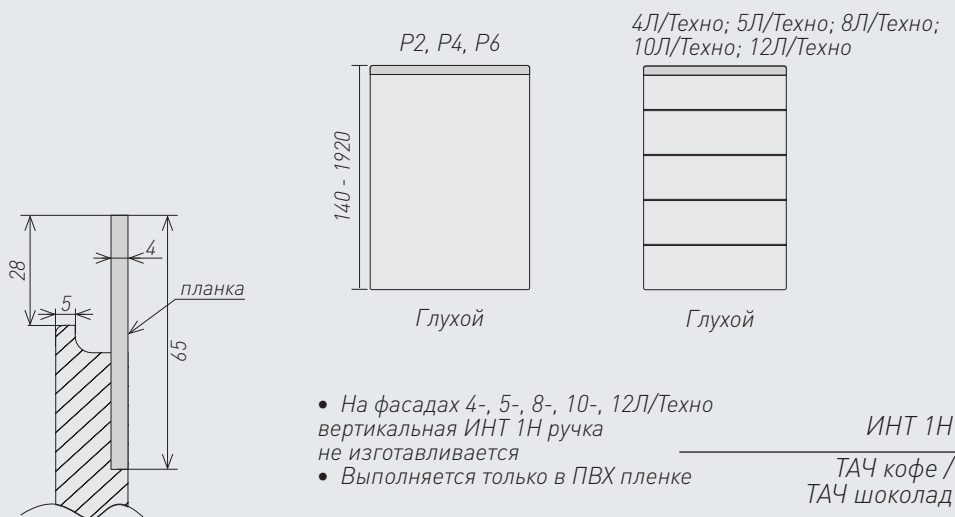


*Фактический цвет может отличаться от фотоизображения

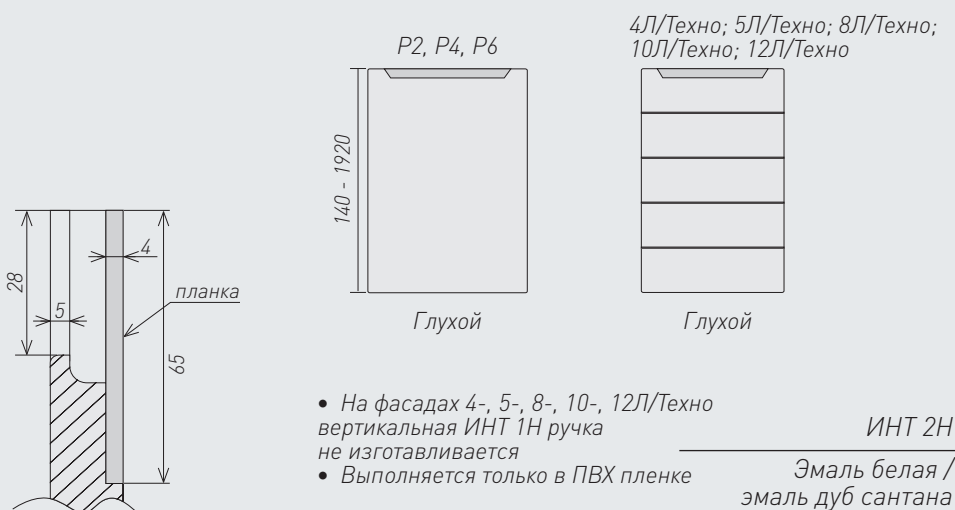
ФАСАД С ИНТЕГРИР. РУЧКОЙ ИНТ 4



ФАСАД С ИНТЕГРИР. РУЧКОЙ ИНТ 1Н



ФАСАД С ИНТЕГРИР. РУЧКОЙ ИНТ 2Н



*Фактический цвет может отличаться от фотоизображения

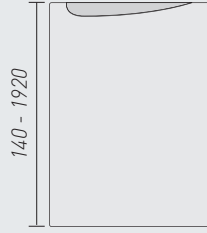
ФАСАД С ИНТЕГРИР. РУЧКОЙ ИНТ 5Н

от 22 мм

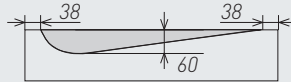


ИНТ 5Н («лево») / ТАЧ белый / ТАЧ графит

«ЛЕВО» P2, P4, P6



Глухой



«Лево»



«Право»

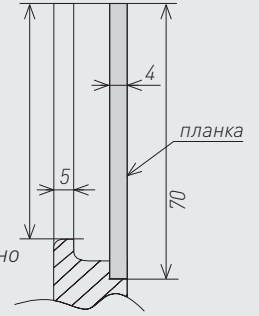
4Л/Техно; 5Л/Техно; 8Л/Техно; 10Л/Техно; 12Л/Техно



Глухой

• Возможно исполнение «Лево» и «Право» на всех фасадах

- На фасадах 4-, 5-, 8-, 10-, 12Л/Техно вертикальная ИНТ 1Н ручка не изготавливается
- Выполняется только в ПВХ пленке



ФАСАД С ИНТЕГРИР. РУЧКОЙ ИНТ 7Н

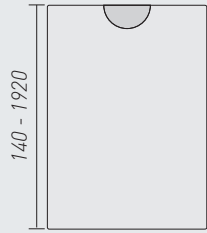
от 22 мм

R240



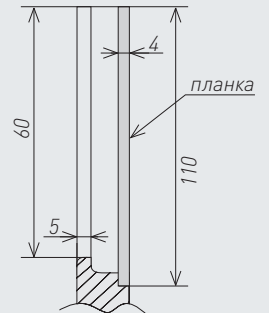
ИНТ 7Н / Роялвуд крем / Терракот

P2, P4, P6



Глухой


- Выполняется только в ПВХ пленке



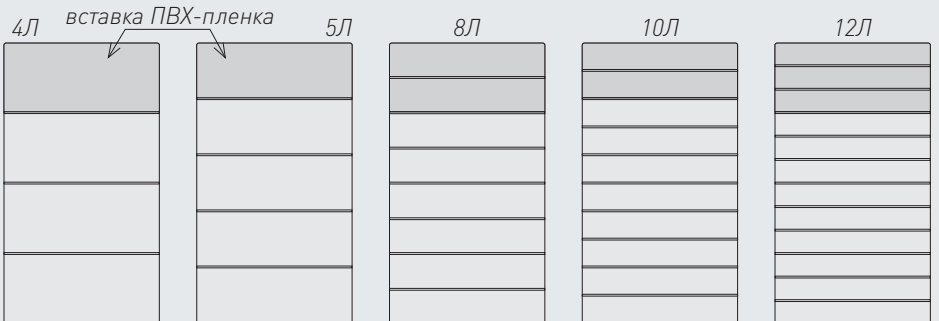
КРАСКА - КОМБИ

от 16 мм

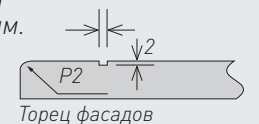
R240



Краска - комби / вставка: мята

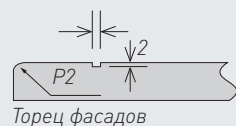
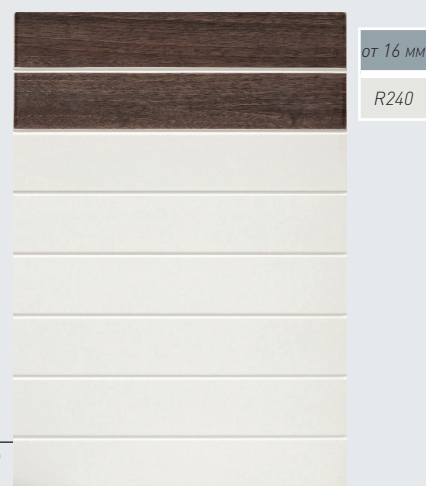
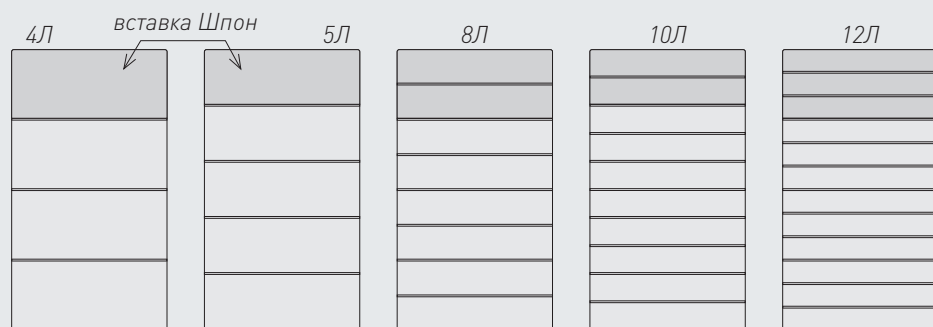


- МДФ 16, 19, 22* (*для инт. ручек)
- Цифры 4, 5, 8, 10, 12 обозначают количество полос на высоте 716 мм.
- Возможно изготовление радиусных фасадов.



*Фактический цвет может отличаться от фотоизображения

КРАСКА - ШПОН




- МДФ 16, 19, 22* (*для инт. ручек)
- Цифры 4, 5, 8, 10, 12 обозначают количество полос на высоте 716 мм.
- Возможно изготовление радиусных фасадов.

Краска - шпон
вставка: шпон Венге 7Q


КРАСКА ГЛЯНЦЕВАЯ + ВСТАВКА «ШПОН»



Зебрано 7TS



Эбен 021S



Дуб 1Q



Эбен 5AA



Венге 7Q



Абрикос BA03S

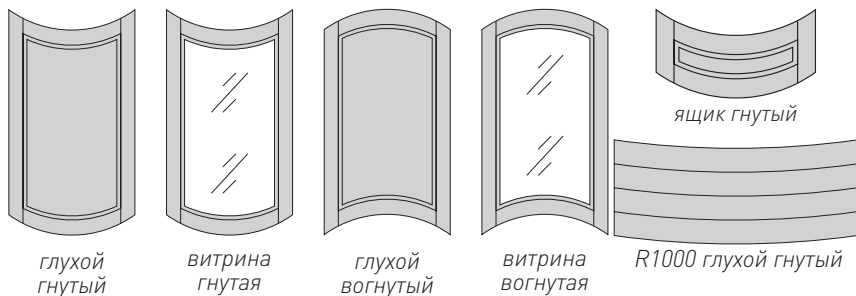


Кухня с крашеными фасадами
вставка шпон Эбен 021S

*Фактический цвет может отличаться от фотоизображения

РАДИУСНЫЕ ФАСАДЫ

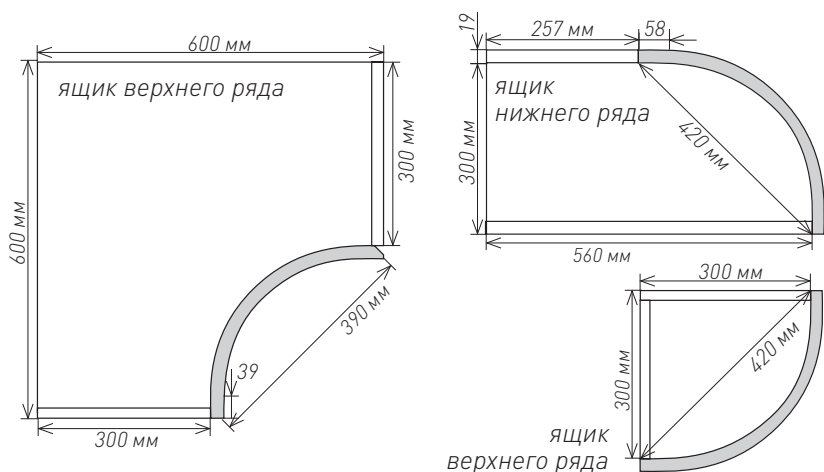
Состав коллекции



Стандартный размерный ряд радиусных фасадов R240, R1000

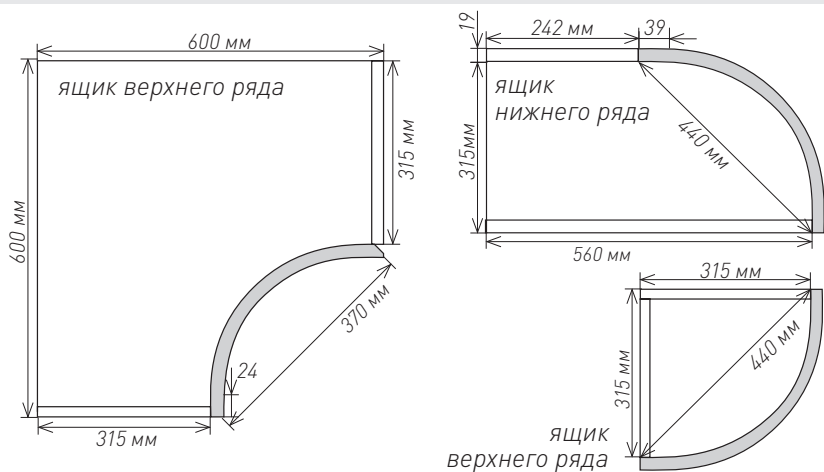
R240 (мод.300)				
высота	ширина выгнутых	ширина вогнутых		S, кв.м
		верхний фасад	нижний фасад	
703	420	390	450	0,31
716	420	390	450	0,32
916	420	390	450	0,4
988	420	390	450	0,43

R240 (мод.300)



R240 (мод.315)				
высота	ширина выгнутых	ширина вогнутых		S, кв.м
		верхний фасад	нижний фасад	
703	440	370	450	0,31
716	440	370	450	0,32
916	440	370	450	0,4
988	440	370	450	0,43

R240 (мод.315)



для R1000. Вид облицовки - только краска: Эллада, Ривьера, краска, краска + шпон: фрезеровки- P2, P4, P6, Гладкий, 4Л, 4Техно, 8Л, 8Техно, 10Л, 10Техно, 12Л, 12Техно (со шпоном торцевая обкатка только P2)

высота	выгнутых	ширина вогнутых		S, кв.м
		верхний фасад	нижний фасад	
356	896	не выполняется		0,32

Обратная сторона - 19 белый
Изготовление нестандартные по высоте и ширине радиусных фасадов R1000 - невозможно!
 Цена и сроки изготовления R1000 - по согласованию

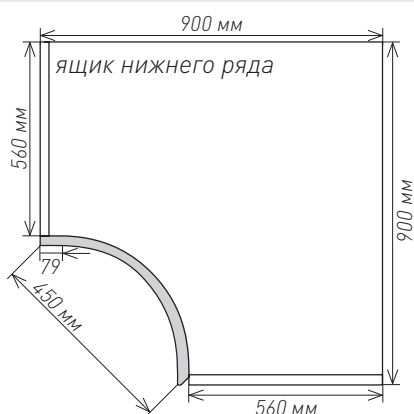
Возможно изготовление нестандартных по высоте выгнутых фасадов R240 - по согласованию с производством!

Указывайте расположение ручки на вогнутых фасадах!

Византия 1

краска матовая
 серебряное устарение

Универсальный



*Фактический цвет может отличаться от фотоизображения

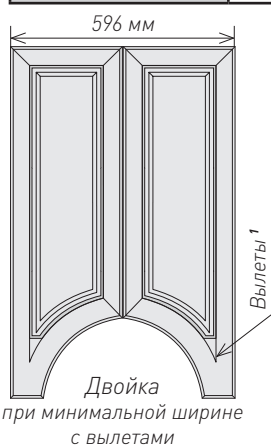
ДЕКОРАТИВНЫЕ ФАСАДЫ

На тройках по умолчанию используются следующие наклейки

Фрезеровка	примечание	тройка
Прямой	фр. 1, 2, 3, 5, 6, 35, 36	1-накладка ГЛ
Прямой 7		1-накладка ГЛ
София		1-накладка СОФ
Астория	к0. 1, 2, 3, 4, 5, 6, 8, 9, 10	1-накладка Астория
Барселона	к0. 1, 2, 3, 4, 5, 6, 8, 9, 10	1-накладка БАРС
Босфор	к0. 1, 2, 3, 4, 5, 6, 8, 9, 10	1-накладка Версаль
Версаль	к0. 1, 2, 3, 4, 5, 6, 8, 9, 10	1-накладка Версаль
Византия	к0. 1, 2, 3, 4, 5, 6, 8, 9, 10	1-накладка Версаль
Корсика	к0. 1, 2, 3, 4, 5, 6, 8, 9, 10	1-накладка КОРС
Сицилия	к0. 1, 2, 3, 4, 5, 6, 8, 9, 10	1-накладка Версаль
Элегия	к0. 1, 2, 3, 4, 5, 6, 8, 9, 10	1-накладка Элегия

Возможность изготовления декоративных фасадов

Фрезеровка	примечание	Двойка В-Двойка	Тройка	Четверка
Классика простая				
2Арка, Арка, 2Волна, Волна, Антик, Арктика, Готика, Классика, ПолуАнтик, 2Неп. дуга, Неп.дуга	фр. 1, 2, 3, 5, 6, 35, 36	+	-	+
Прямой	фр. 1, 2, 3, 5, 6, 35, 36	+	+	+
Классика сложная				
Неп.дуга 4		+	-	+
Прямой 7		+	+	+
София		+	+	+
Классика косичка				
Астория, Барселона, Босфор, Версаль, Византия, Корсика, Сицилия, Элегия	к0, 1, 3, 4, 5, 6, 8, 9	+	+	+
	к2, 10	-	+	+
	к7	-	-	-
Византия 1, Византия 2	к0, 1, 3, 4, 5, 6, 8, 9	+	-	-
	к2, 10	-	-	-
	к7	-	-	-



- Полувитрины для Двоек и В-Двоек выполняются только стекло сверху
- Двойки и В-Двойки с к2 и к7 - не выполняются
- Витрины и полувитрины на декоративных фасадах выполняются только с выборкой под стекло
- В заказе указывается общий габаритный размер декоративного фасада


1. Если на исходном фасаде (коллекции) присутствует «вылет», то он будет и на декоративных фасадах



Двойка

текстурный
красный
золотое
устарение

В-Двойка
софт серый
серебрянное
устарение



Тройка

текстурный
белый
золотое
устарение

Четверка
роялвуд белый
бежевое
устарение



*Тройка на фасадах серии Классика с изменяемой фрезой выполняется рисунком Прямой

**Фактический цвет может отличаться от фотоизображения

РЕШЕТКИ

Решетки диагональные



Фрагмент кухни
краска матовая

Тулуза
фасад с
диагональной решеткой

Не выполняется:

- изменение габаритных размеров на глухих фасадах и витринах с диагональными решетками
- в пленке,
- изделия нестандартных размеров. Изменение торцов件 невозможно.

- Размеры решеток на стр. 24



Тулуза
фасад глухой
с диагональной
решеткой



Тулуза
решетка диагональная



Шкаф с фасадами Тулуза
краска матовая



Тулуза
фасад глухой
с диагональной
решеткой



Тулуза
полурешетка
диагональная



Тулуза
решетка
диагональная



Тулуза
фасад глухой
с диагональной
решеткой



Тулуза
полурешетка
диагональная



Тулуза
решетка
диагональная

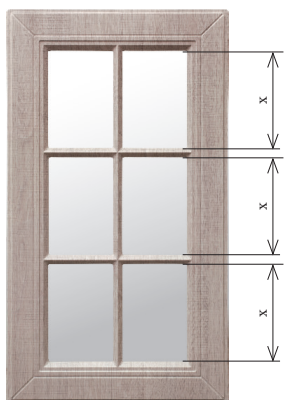
*Фактический цвет может отличаться от фотоизображения

Типы решеток

РЕШЕТКА
РАВНЫЙ РАЗМЕР ОКОН

Высоты решеток с узкой перемычкой	
4 окна	296...561
6 окон	562...915
8 окон	916...1115
10 окон	1116...1920'

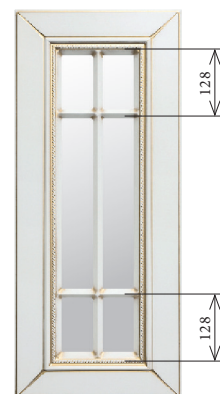
1. высота решетки для фасадов с к2 и Мк2: 1116...1320мм
Ширина: 296...596 мм



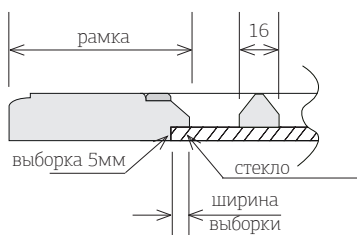
1-РЕШЕТКА,
РАВНЫЙ РАЗМЕР ТОЛЬКО
НИЖНИХ И ВЕРХНИХ ОКОН

Габаритные размеры 1-решетки:
Высота 703...988
Ширина: 296...596

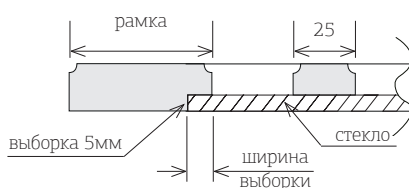
- Выполняется только с 6-ю окошками
- Не изготавливается в глянцевых и фантазийных пленках.
- Изготавливается только с узкими перемычками



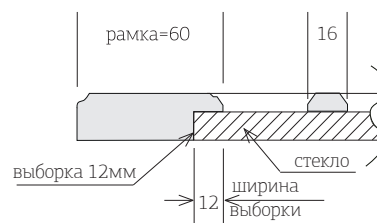
УЗКАЯ ПЕРЕМЫЧКА



ШИРОКАЯ ПЕРЕМЫЧКА



ПЕРЕМЫЧКА «БЪЯНКА»



Не изготавливается в глянцевых и фантазийных пленках.



Изготавливаются на фасадах:

Астория, Барселона, Босфор, Версаль, Византия, Лжевыборка, Кельн, Корсика, Норд, Норд 2, Нормандия, Мадрид, Сицилия, София, Прямой 7, Призма, Элегия

Изготавливаются на фасадах:

2Арка, 2Волна, 2Неполная дуга, Антик, Арка, Арктика, Волна, Готика, Классика, Неполная дуга, Полуантик, Прямой, Верона, Неаполь, Неполная дуга 4, P2, P4, P6, Гладкий, Мыло

Изготавливаются на фасадах:

Бьянка

ПАТИНИРОВАНИЕ

ЦВЕТА ПАТИНИРОВАНИЯ:

Коричневый



Версаль 8

дерево перламутр
коричневое устарение
Золотой

Бежевый



Барселона к10

роялвуд светлый
бежевое устарение
Золотой

Зеленый



Венеция

эмаль белая
зеленое заполнение
Серебряный

Голубой



Норд-2

эмаль белая
голубое устарение
Белый



Эллада к5

текстурный белый
золотое устарение



Босфор к10

роялвуд белый
золотое устарение



Барселона к10

венге
серебрянное устарение



Корсика к6

роялвуд графит
белое устарение

ВНИМАНИЕ! Патинирование - это сложный технологический процесс, выполняемый вручную.

В связи с этим допускаются определенные отклонения от заявленных образцов толщины линий оттенков патинины в разных заказах

Эффект «патинирования» достигается нанесением патины на уже облицованный пленкой или краской фасад, придавая изделию желаемый оттенок и индивидуальный стиль. Каждый фасад с патинкой покрывается шелковисто-матовым лаком.

УСТАРЕНИЕ

насыщенное и четкое выделение граней и переходов, с затиранием в текстуре пленки

ПАТИНА

мягкое выделение граней и переходов, без затирания в текстуре пленки

ЗАПОЛНЕНИЕ

патина с легким заполнением внутри фрезеровки

цвета патины	стили патинирования		
	патина	заполнение	устарение
КОРИЧНЕВАЯ	+	+	+
БЕЖЕВАЯ	+	+	+
ЗЕЛЕНАЯ	+	+	+
ГОЛУБАЯ	+	+	+
ЗОЛОТАЯ	-	-	+
СЕРЕБРЯНАЯ	-	-	+
БЕЛАЯ	-	-	+



*Фактический цвет может отличаться от фотоизображения

ПРИМЕР ПАТИНИРОВАНИЯ



*Фактический цвет может отличаться от фотоизображения

КАРНИЗЫ И СОЕДИНИТЕЛИ ДЛЯ КАРНИЗОВ

Для всех карнизов: текстура пленки располагается по длинной стороне кроме пленок с горизонтальной текстурой.
Возможно патинирование и устарение



Дек. карниз

Карниз

Карниз Кантри



Дек. карниз

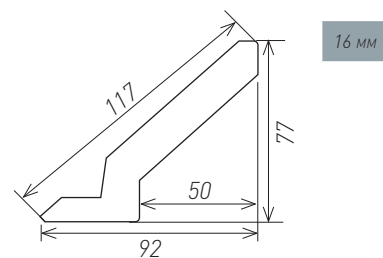
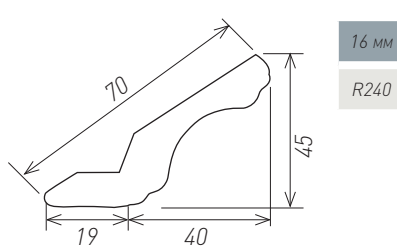
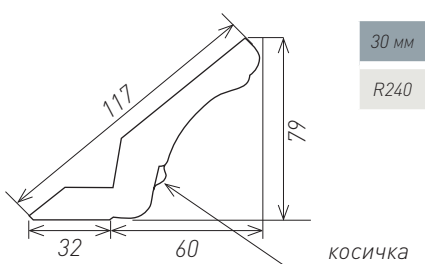
к0, к1, к3, к4, к5, к6, к7, к8, к9, к10
прямой: 2750x70мм, 2290x70 мм
гнутый: 620x117мм
вогнутый: 502x117мм

Карниз

прямой: 2750x70мм, 2290x70 мм
гнутый: 680x70мм
вогнутый: 502x70мм

Карниз Кантри

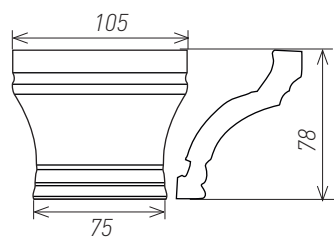

размер: 2750x117мм, 2290x117 мм
радиусный карниз
не изготавливается



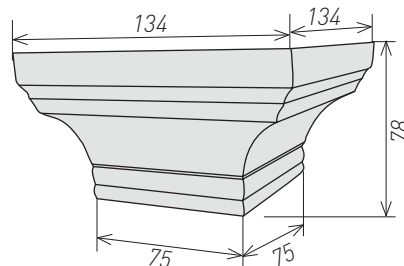
- Радиусный дек.карниз с к7 не выполняется

соединитель для дек. карниза

угловой соединитель для карниза дек.карниза



Соединитель для дек карниза




Угловой соединитель для дек карниза, 134+134x78 мм

*Фактический цвет может отличаться от фотоизображения

ФРИЗЫ


фриз-1
гнутый 445x50мм, вогнутый 424x50мм



фриз-2
гнутый 445x20мм, вогнутый 424x20мм




фриз-3
гнутый 445x30мм, вогнутый 424x30мм



фриз-4
гнутый 445x80мм, вогнутый 424x80мм

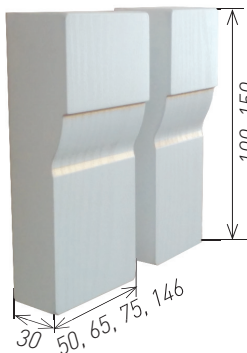


фриз-5
гнутый 445x70мм, вогнутый 424x70мм



Ножка для цоколя

Возможно патинирование
и устарение



Забор

Ограничение по размерам:
макс размер 2750x1200мм
толщина 10/16мм



Цоколь

Цоколь
прямой: 2000..2750 x 70..150мм, мдф 16, мдф 19
гнутый: 445x70..150мм, мдф 19
вогнутый: 480x70..150мм, мдф 19



ВИДЫ ДЕК. КОСИЧЕК

к0
- без
вставки



к1



к3



к4



к5



к6



к7



к8



к9




к10




УСТ
ПАТ

*Фактический цвет может отличаться от фотоизображения

КОЛОННЫ



• Колонна-7 может быть выполнена с вставками к1, к2, к3, к4, к5, к6, к7, к8, к9, к10

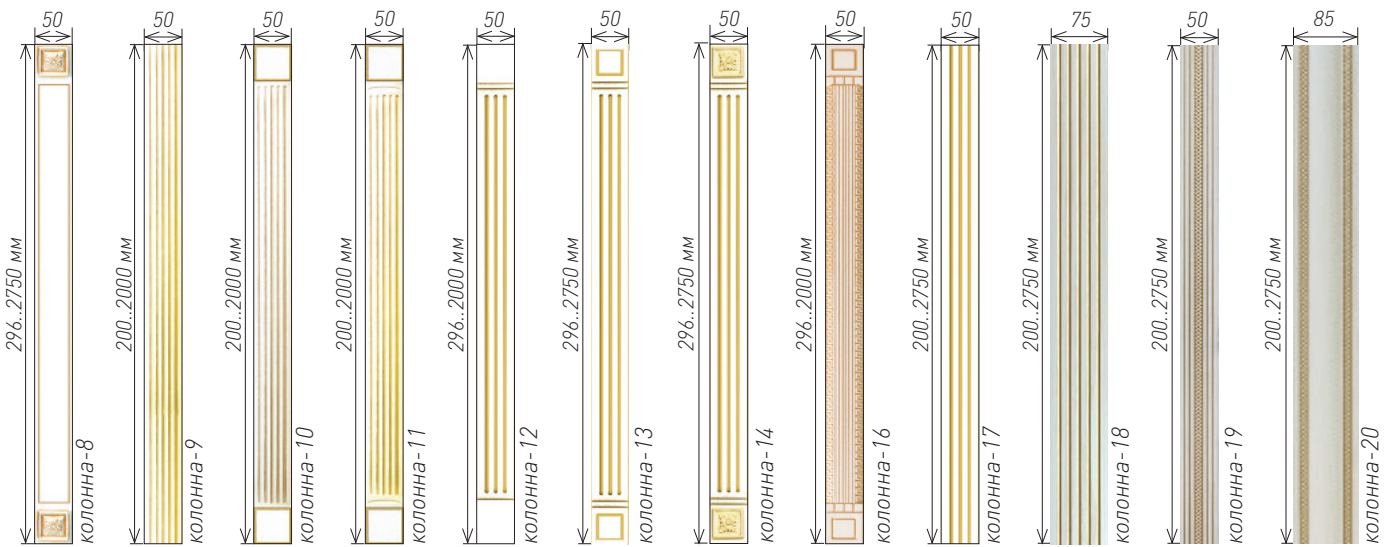


7-колонна к1

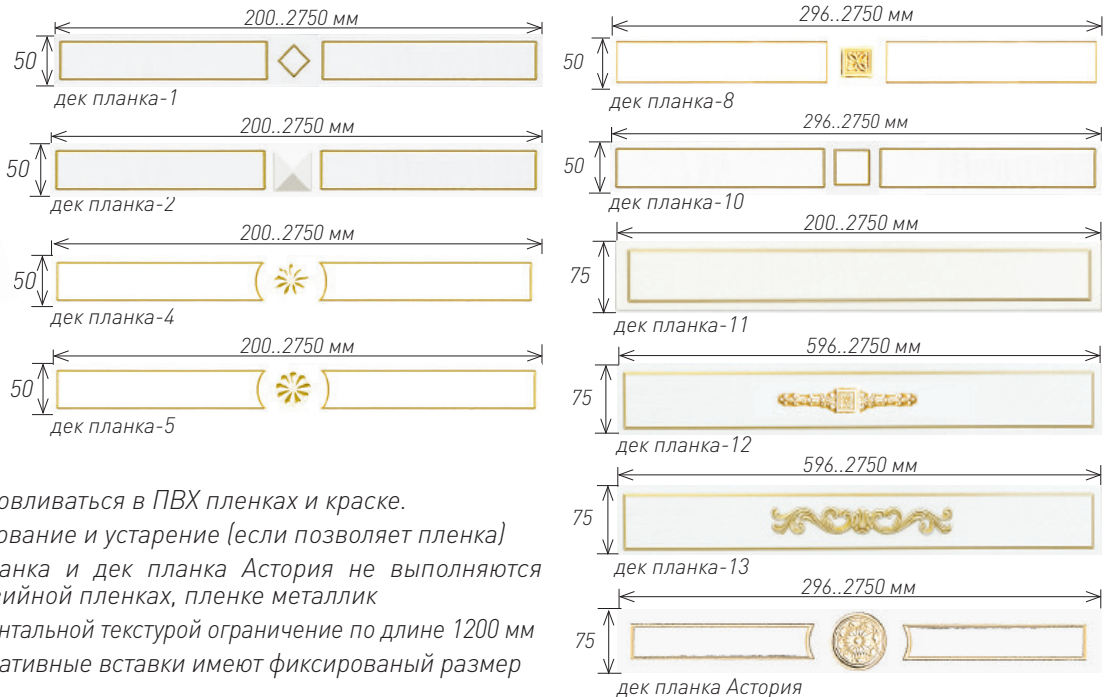
7-колонна к2

7-колонна к3

- Колонны могут изготавливаться в ПВХ пленке и краске
- Возможно патинирование и устарение (если позволяет пленка)
- 3-, 6-, 7-, 8-, 14-, 16- колонна не выполняются в глянцевой и фантазийной пленках, пленке металллик
- На пленках с горизонтальной текстурой ограничение по высоте 1200 мм
- Все резные и декоративные вставки имеют фиксированный размер
- МДФ 19 мм



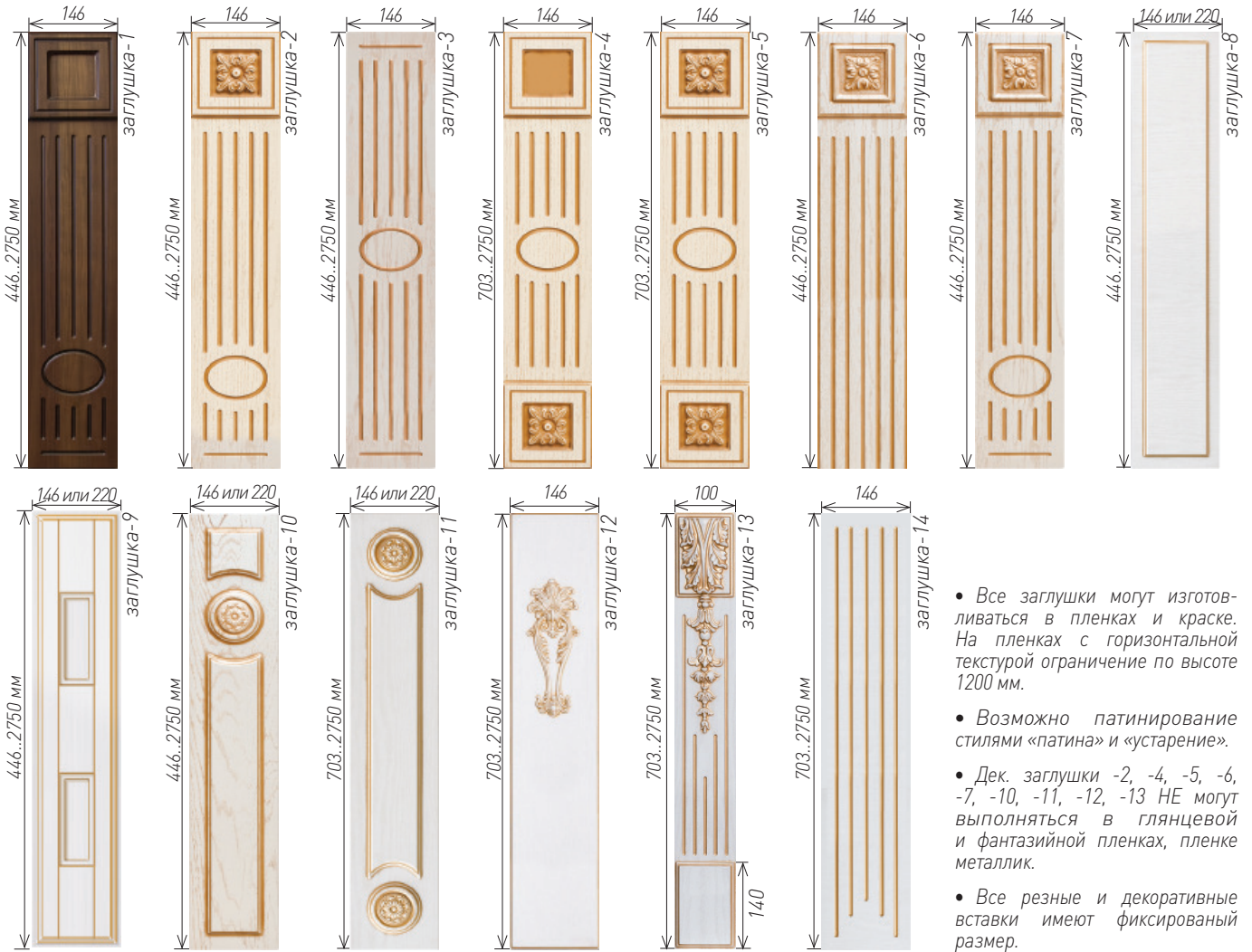
ДЕКОРАТИВНЫЕ ПЛАНКИ (МДФ 19ММ)



- Планки могут изготавливаться в ПВХ пленках и краске.
- Возможно патинирование и устарение (если позволяет пленка)
- 8-, 12-, 13-дек планка и дек планка Астория не выполняются в глянцевой и фантазийной пленках, пленке металллик
- На пленках с горизонтальной текстурой ограничение по длине 1200 мм
- Все резные и декоративные вставки имеют фиксированный размер

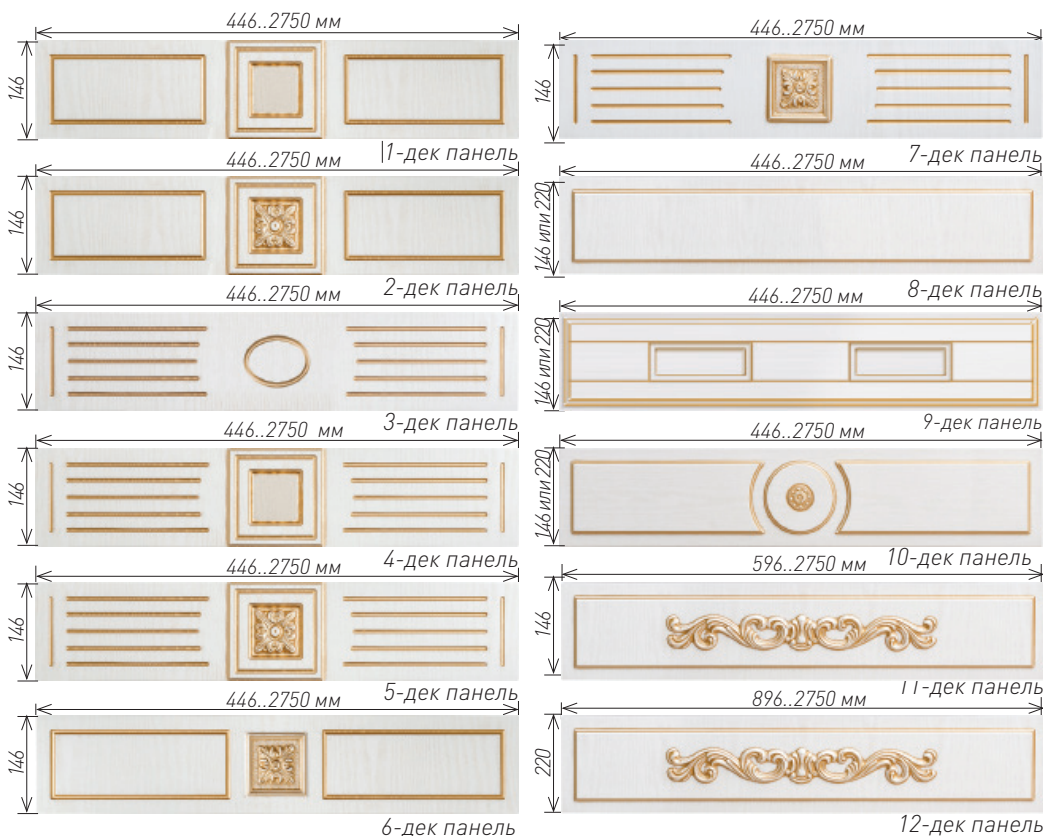
*Фактический цвет может отличаться от фотоизображения

ДЕКОРАТИВНЫЕ ЗАГЛУШКИ (МДФ 19ММ)



- Все заглушки могут изготавливаться в пленках и краске. На пленках с горизонтальной текстурой ограничение по высоте 1200 мм.
- Возможно патинирование стилями «патина» и «устарение».
- Дек. заглушки -2, -4, -5, -6, -7, -10, -11, -12, -13 НЕ могут выполняться в глянцевой и фантазийной пленках, пленке металлик.
- Все резные и декоративные вставки имеют фиксированный размер.

ДЕКОРАТИВНЫЕ ПАНЕЛИ (МДФ 19ММ)



- Все декоративные панели могут изготавливаться в пленках и краске. При ширине более 1200 мм текстура выполняется горизонтально (кроме пленок с горизонтальной текстурой)
- Возможно патинирование стилями «патина» и «устарение»
- Дек. панели -2, -5, -6, -7, -10, -11, -12 не могут выполняться в глянцевой и фантазийной пленках, пленке металлик.
- Все резные и декоративные вставки имеют фиксированный размер

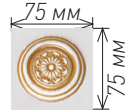
*Фактический цвет может отличаться от фотоизображения

ДЕКОРАТИВНЫЕ ЭЛЕМЕНТЫ

1-объемный декор

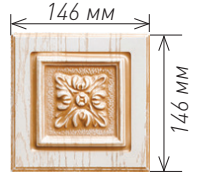


2-объемный декор выполняется только в краске



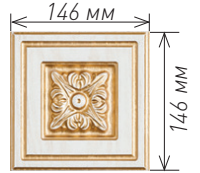
3-декоративный элемент

УСТ



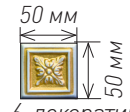
4-декоративный элемент

УСТ



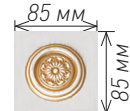
5-декоративный элемент

УСТ



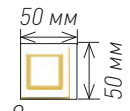
6-декоративный элемент

УСТ



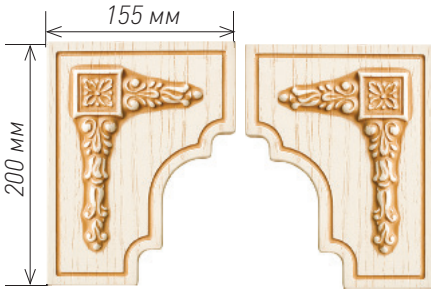
7-декоративный элемент

УСТ



8-декоративный элемент

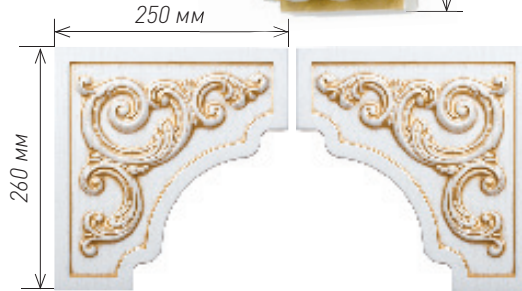
УСТ



1-комплект декоративных уголков

19 мм

УСТ



2-комплект декоративных уголков

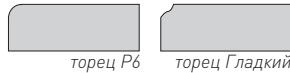
19 мм

УСТ

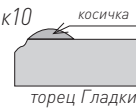
ПЛАНКИ П/О



Длина 2750, 2290 мм, мдф 16 мм



Выполняется с к1, к3, к4, к5, к6, к8, к9, к10
С к2, к7 - не выполняется.
длина 2750, 2290 мм, мдф 19 мм



Возможно изготовление радиусных планок и дек.планок п/о
Гнутый: R240 мм, 445x55 мм, вогнутый: R240мм, 480x55 мм, мдф 19

КОРОНА ДЕКОРАТИВНАЯ





ДЕКОРАТИВНЫЕ РЕШЕТКИ

Массив березы. Выполняется в краске в цвет фасадов.
Направление ламелей указывается в примечании.

5 мм

УСТ




БАЛЛЮСТРАДЫ

Баллюстрада, массив.
выполняется в краске в цвет фасада
баллюстрада: 1200x53мм, шаг 50мм
гнутая баллюстрада: 440x53..150мм

УСТ

R240



*Фактический цвет может отличаться от фотоизображения

НАКЛАДКИ

ВАРИАНТЫ НАКЛАДОК

1-накладка
137x296...1200, мдф 19мм



1-накладка, плечо 50мм
137x296...1200, мдф 19мм



2-накладка, плечо 50мм
137x396...1200, мдф 19мм



3-накладка, плечо 50мм
137x596...1200, мдф 19мм



4-накладка, плечо 50мм
137x296...1200, мдф 19мм



5-накладка, плечо 75мм
200x596...1200, 19мм



ВИДЫ РИСУНКОВ И ТОРЦОВ НАКЛАДОК

1-накладка ГЛ-50, плечо 50мм
137x296...1200, мдф 19мм



1-накладка ЭЛЕГ-50, плечо 50мм
137x296...1200, мдф 19мм



1-накладка АСТОР-50, плечо 50мм
137x296...1200, мдф 19мм



1-накладка P2
137x296...1200, мдф 19мм



1-накладка СОФ
137x296...1200, мдф 19мм



1-накладка БАРС
137x296...1200, мдф 19мм



1-накладка ВЕРС
137x296...1200, мдф 19мм



Торец Гладкий
накладка серии Классика

Торец P2,
накладка серии P2

Торец Элегия,
накладка серии Версаль,
София, Астория, Элегия

Торец Барселона,
накладка серии Барселона

НАКЛАДКИ С ДЕКОРАТИВНЫМИ ЭЛЕМЕНТАМИ

1-накладка ВИЗ-2-50 (торец Элегия),
137x296...1200, мдф 19мм



3-накладка ВИЗ-2-50 (торец Элегия),
137x596...1200, мдф 19мм



7-накладка ВИЗ-2-50 (торец Элегия)
137x296...1200, мдф 19мм



• С декоративными элементами ВИЗ-1 и ВИЗ-2 выполняются: 1-накладка, 1-накладка-50, 3-накладка-50, 4-накладка-50, 7-накладка, торец Элегия

1-накладка ГЛ с полосками
137x296...1200, мдф 19мм



1-накладка ГЛ-50 замок
137x296...1200, мдф 19мм



накладка с дек. элементом (торец Элегия)
200x596...1200, мдф 19мм



5-накладка дек 1 (торец P2),
200x596...1200, мдф 19мм



5-накладка дек 2 (торец P2),
200x596...1200, мдф 19мм



5-накладка дек 3 (торец P2),
200x596...1200, мдф 19мм



3-накладка дек Астория,
137x596...1200, мдф 19мм



6-накладка дек 60,
260x596, мдф 19мм



5-накладка дек 90,
260x896, мдф 19мм



*Фактический цвет может отличаться от фотоизображения

ДВЕРИ ДЛЯ ШКАФОВ



ВИД 2, Верона
кария светлая
серебряное
устарение

ВИД 3, Босфор
роялвуд крем
бежевое
устарение

ВИД 4, Прямой 7
дуб винтаж

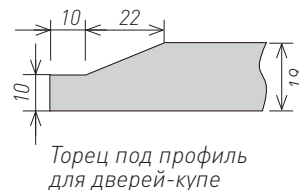
Вид 2		
	высота	ширина
Глухой	916...2750	296...1200
Витрина		296...596
Полувитрина		

Ограничение по размерам для дверей ВИД 2:
 • фасады с косичкой к2 макс размер: для фасада - 446 1766x596 мм; для фасада - 596 1916x596 мм; для фасада - 716 2036x596 мм; выше - по согласованию
 • фасад Сканд: макс размер 2000 мм

Вид 3		
	высота	ширина
Глухой	1320...2750	296...1200
Витрина		296...596
Полувитрина		

Вид 4		
	высота	ширина
Глухой	1320...2600	296...1200
Витрина		
Полувитрина		

Размеры дверей в краске
 Прямые крашенные фасады не имеют стандартного размерного ряда. Изготовление дверей с габаритом более 2000 мм - выполняются по согласованию

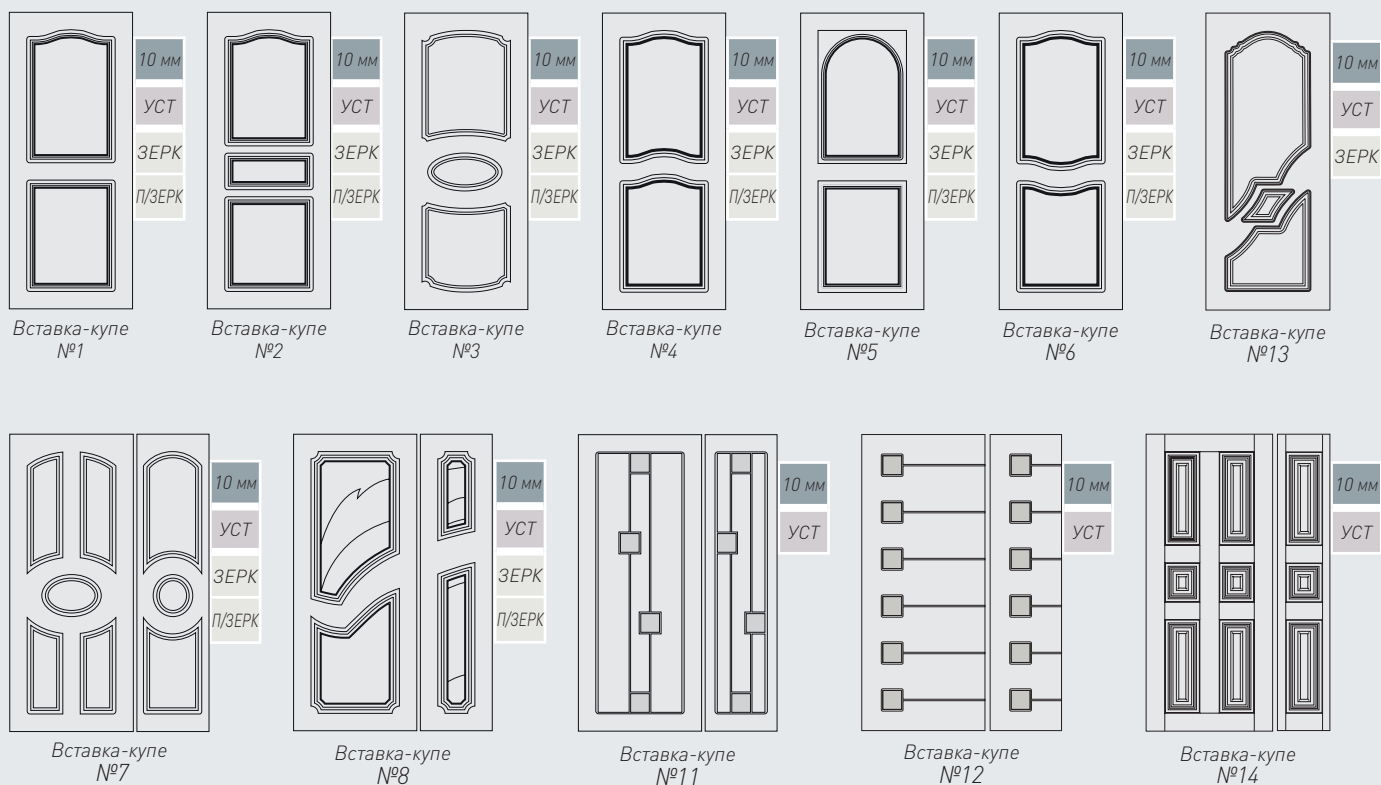


ВОЗМОЖНОСТЬ ИЗГОТОВЛЕНИЯ ФАСАДОВ

Фрезеровка	ВИД 2		ВИД 3			ВИД 4	Вид решетки	Примечание
	глухой, витрина, полувитрина, полужеркало	полу-решетка	глухой, полувитрина	витрина	полу-решетка	глухой, витрина, полувитрина, полужеркало		
Астория, Барселона, Босфор, Версаль, Византия, Византия 1, Византия 2, Корсика, Сицилия, Элегия	+	+ ¹	+	-	+ ¹	+	узкая перемычка	¹ на косичке К7 решетка не выполняется может выполняться с 1-полурешетка
Ривьера, Спарта, Эллада	+	-	+	-	-	+	-	
Арка, Арктика, Волна, Неполная дуга, Полуантик,	+	+	+	-	+	-	широкая перемычка	во всех фрезах
Готика, Прямой	+	+	+	+	+	+	широкая перемычка	во всех фрезах
Классика	+	+	-	-	-	+	широкая перемычка	во всех фрезах
Бьянка, Верона, Прямой 7,	+	+	+	-	+	+	узкая перемычка	может выполняться с 1-полурешетка
Рим, Сканд	+	+	+	-	-	+	-	
Кельн, Лжевыборка, Норд, Нормандия, Призма, Прованс	+	+	+	-	+	+	узкая перемычка	может выполняться с 1-полурешетка

*Фактический цвет может отличаться от фотоизображения

ВСТАВКИ КУПЕ



Вставка-купе №1

Вставка-купе №2

Вставка-купе №3

Вставка-купе №4

Вставка-купе №5

Вставка-купе №6

Вставка-купе №13

Вставка-купе №7

Вставка-купе №8

Вставка-купе №11

Вставка-купе №12

Вставка-купе №14



- Возможно исполнение в матовой краске и пленке

Внимание! Глянцевая краска только по согласованию с производством

ОГРАНИЧЕНИЯ ПО РАЗМЕРАМ

Ограничение по размерам для дверных накладок:

Макс размеры 2750x1200 мм

Для вставок-купе №1, 2, 4, 5, 6:

Min ширина = 296мм для вставок-купе с полем 50мм
Min ширина = 496мм для вставок-купе с полем 120мм

Для вставок-купе №3, 7, 8:

Min ширина = 396мм для вставок-купе с полем 50мм
Min ширина = 850мм для вставок-купе с полем 120мм

Для вставки-купе №11:


Min ширина = 425мм для вставок-купе с полем 68мм
Min ширина = 850мм для вставок-купе с полем 120мм

Для вставки-купе №12:

Min ширина = 396мм

Для вставки-купе №14:

Min ширина = 346мм для вставок-купе с полем 50мм
Min ширина = 850мм для вставок-купе с полем 120мм



торец пленкой не печатаем

Расшифровка дополнительных условных обозначений для коллекции

- ЗЕРК — Возможность изготовления зеркала
- П/ЗЕРК — Возможность изготовления полузеркала

*Фактический цвет может отличаться от фотоизображения

**Санкт-Петербург****офис:** Большеохтинский пр-т, д. 10

Прием, оформление и выдача заказов:

пн-пт с 10:00 до 17.00

(812) 243-92-70, 8 (800) 555-49-87

nasya@vhcplus.ru - для заявок, только юр.лица

vhc.lv@yandex.ru - по вопросам сотрудничества

шоу-рум:

ул. Варшавская, д.3, ТМЦ «Мебельный Континет»

2 корпус, 3 этаж, модуль II/353

тел. +7-911-926-95-92 email: design@vhcplus.ru

Время работы с 11.00 до 20.00 без выходных

группа В Контакте: <https://vk.com/vhcplus>**сайт: vhcplus****Представительство в г. Москва:**

ст. м. ш. Энтузиастов, 1-й проезд Перова поля, д. 3

тел/факс (495) 232-60-66, email: info@vhc.msk.ru

сайт: vhc.msk.ru**Региональное представительство в Поволжском регионе:****г. Жигулевск**, ул. Победы, д.6, оф.216,

тел./ф. (84862) 7-17-29, тел. (84862) 7-17-25, volgahim98@mail.ru

г. Самара, ул. Антонова-Овсеенко, д.44, оф.205 (левое крыло)

тел. (846) 279-01-66, samara_vhc@mail.ru

шоу-рум: ул. Революционная, ТЦ «Мягкофф», секция 316

г. Тольятти, ТЦ «Арбуз», ул. Коммунальная 32 секция 6,

тел./ф. (8482) 55-10-99, сот.: 8-927-904-48-78, email: vhc-t@mail.ru