

# **МАССИВ**

## **каталог продукции**

**Санкт-Петербург**  
**2022 г.**





**МИЛАН** стр. 6



**МАНЧЕСТЕР** стр. 8



**ПОРТОФИНО** стр. 10



**ЛЖЕВЫБОРКА** стр. 12



**ДЖАЗ** стр. 14



**НОРД** стр. 16



**НОРМАНДИЯ** стр. 18



**НЕВАДА** стр. 20



**ВЕНЕТО** стр. 22



**БОСТОН** стр. 24



**ПРОВАНС** стр. 26



**ПАРМА** стр. 28



**СКАЛЛИ** стр. 30



**ГРАНАДА** стр. 32



**ЛУИЗИАНА** стр. 34



**СЕВИЛЬЯ** стр. 36



**ФРОНТЕРА** стр. 38



**МОДЕРН, МОДЕРН 2**  
стр. 40-41

Общая информация .....	4
Решетки .....	5
Декоративные элементы .....	42-45
Варианты материалов и отделок .....	46-47
Каталог стандартных цветов матовой краски .....	48
Таблица расчет стекол .....	49
Технологические допуски .....	50

## СТАНДАРТНЫЕ МАТЕРИАЛЫ

### МАССИВ ЯСЕНЯ

рамка - массив ясеня  
филенка - МДФ, облицованная шпоном ясеня

### МАССИВ БУКА

рамка - массив бука  
филенка - МДФ, облицованная шпоном бука

## ПРЕМИУМ МАТЕРИАЛЫ

### МАССИВ ДУБА

рамка - массив дуба  
филенка - МДФ, облицованная шпоном дуба

### МАССИВ КЛЁНА

рамка - массив клёна  
филенка - МДФ, облицованная шпоном клёна

## ОТДЕЛКА

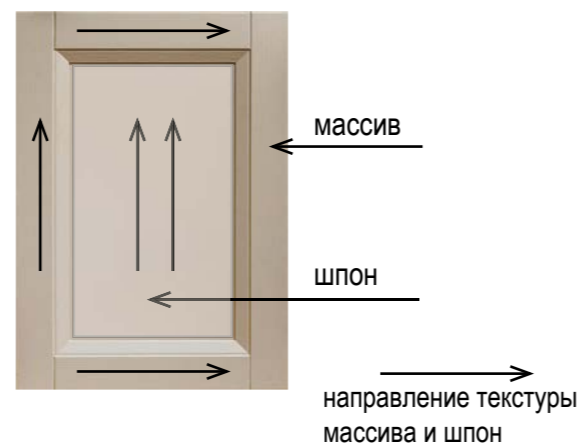
По выбору заказчика возможно:

- матовая краска
- тонировка (только для массива дуба и массива клёна)

## ЭФФЕКТЫ

По выбору заказчика возможно:

- без эффектов на фасаде (по умолчанию)
- устарение
- декапе



## БАЗОВЫЕ МИНИМАЛЬНЫЕ И МАКСИМАЛЬНЫЕ РАЗМЕРЫ, ММ

	ящики	заглушки	фасад глухой	витрина	решетка
высота	110...245	246...1320	246...1320	296...1320	570...1320
ширина	246...596	110...245	246...596	296...596	396...596

Точную информацию по решеткам см. на стр. 5

Размеры стекол в витрины см. на стр. 49

## БАЗОВЫЙ СОСТАВ КОЛЛЕКЦИИ ФАСАДА ИЗ МАССИВА



Для разных фрезеровок состав коллекции может отличаться

**Внимание!** Для разных изделий диапазон размеров может отличаться.  
Точную информацию уточняйте для каждого фасада отдельно.

решетка/тип	тип I	тип II
Бостон	-	+
Венето	-	+
Гранада	+	-
Джаз	-	-
Лжевыборка	-	+
Луизиана	-	-
Манчестер	-	+
Милан	-	+
Модерн	-	-
Модерн-2	-	-
Невада	-	+
Норд	-	+
Нормандия	-	+
Портофино	-	+
Прованс	-	+
Севиля	+	-
Скалли	-	+
Фронтера	-	-

## тип I

Пирамидка

выполняются только в указанных размерах

высота/ширина	396 мм	446 мм
716 мм	+	+
956 мм	+	+

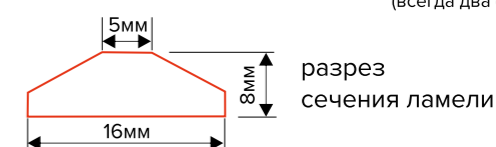
Гранада, Севиля



вид А

вид Б

вид В  
(всегда два окна)



разрез сечения ламели

## тип II

Плоская

могут вставляться в любую витрину из таблицы выше по желанию заказчика в указанном размерном диапазоне

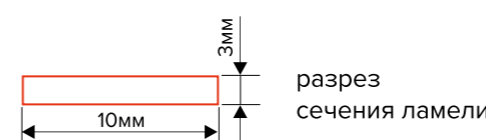
высота/ширина	396 ... 596мм
570 ... 1320 мм	+



вид А

вид Б

вид В



разрез сечения ламели

## тип II. вид А

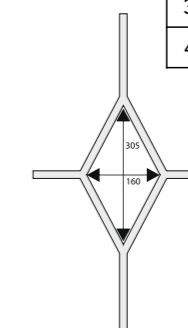
решетка/тип	высота
6 окон	570 ... 915 мм
8 окон	916 ... 1115 мм
10 окон	1116 ... 1320 мм

## тип II. вид Б

высота 570 ... 1320мм

## тип II. вид В

решетка/тип	высота
1 окно	570 ... 595 мм
2 окно	596 ... 887 мм
3 окна	888 ... 1185 мм
4 окна	1186 ... 1320 мм



**Для решеток типа В**  
размер диагоналей:  
300 мм и 170 мм

Ламели решеток изготавливаются только в матовой краске.

**ВНИМАНИЕ!** Допускается разнотон выкраски ламелей решетки и рамки фасада в пределах до 10%





# МИЛАН



## СОСТАВ КОЛЛЕКЦИИ

витрина



заглушка 1



заглушка 2



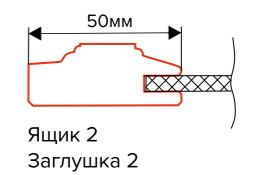
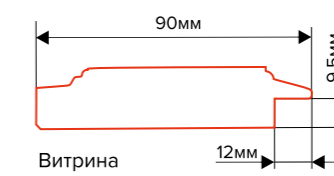
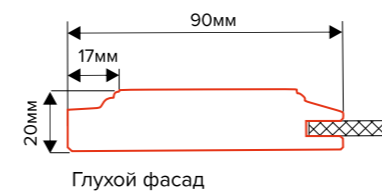
решетки (тип II)



ящик 1



ящик 2



Размеры прямых фасадов, мм

	ящик 1	ящик 2	заглушка 1	заглушка 2	глухой	витрина
Высота	110...136	137...245	246...1320		246...1320	296...1320
Ширина	246...596		110...189	190...245	246...596	296...596

Точную информацию по решеткам см. на стр. 5





# МАНЧЕСТЕР



## СОСТАВ КОЛЛЕКЦИИ

витрина




заглушка 1



заглушка 2



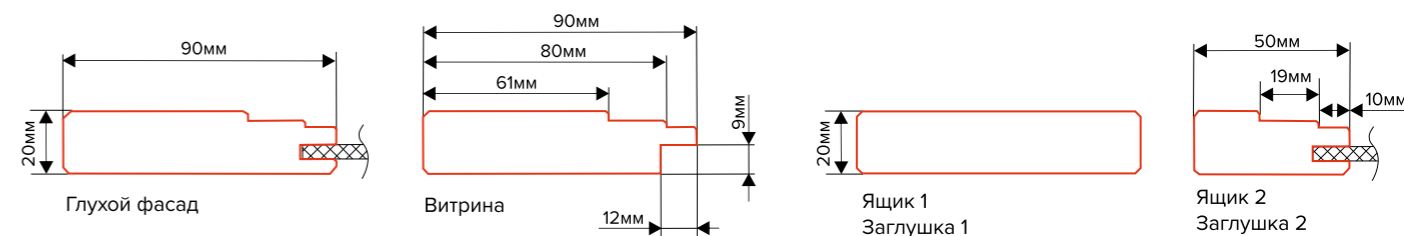
решетки (тип II)



ящик 1



ящик 2



Размеры прямых фасадов, мм

	ящик 1	ящик 2	заглушка 1	заглушка 2	глухой	витрина
<b>Высота</b>	110...136	137...245	246...1320		246...1320	296...1320
<b>Ширина</b>	246...596		110...189	190...245	246...596	296...596

Точную информацию по решеткам см. на стр. 5





# ПОРТОФИНО



## СОСТАВ КОЛЛЕКЦИИ

витрина



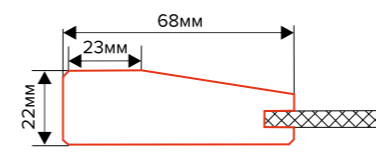
заглушка



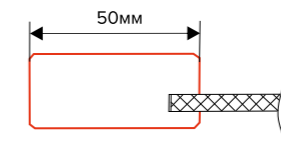
решетки (тип II)



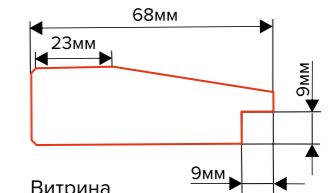
ящик



Глухой фасад  
рамка по вертикали



Глухой фасад  
рамка по горизонтали



Витрина  
рамка по вертикали

Размеры прямых фасадов, мм				
	ящик	заглушка	глухой	витрина
Высота	110...175	296...1320	176...1320	296...1320
Ширина	165...1200	100...164	165...596	296...596

Точную информацию по решеткам см. на стр. 5





# ЛЖЕВЫБОРКА



## СОСТАВ КОЛЛЕКЦИИ


витрина



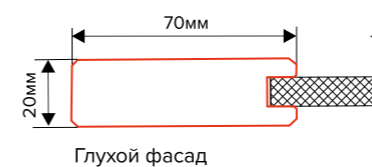
заглушка



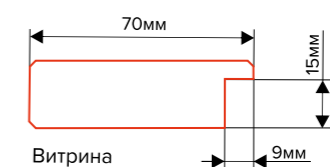
решетки (тип II)



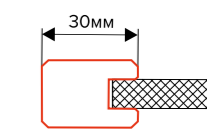
ящик



Глухой фасад



Витрина



Ящик  
Заглушка


Размеры прямых фасадов, мм				
	ящик	заглушка	глухой	витрина
Высота	110...245	246...1320	246...1320	296...1320
Ширина	246...596	110...245	246...596	296...596

Точную информацию по решеткам см. на стр. 5





# ДЖАЗ



## СОСТАВ КОЛЛЕКЦИИ ФАСАДА ЛЖЕВЫБОРКА

РЕКОМЕНДУЕМ СОЧЕТАТЬ С ФАСАДОМ ЛЖЕВЫБОРКА

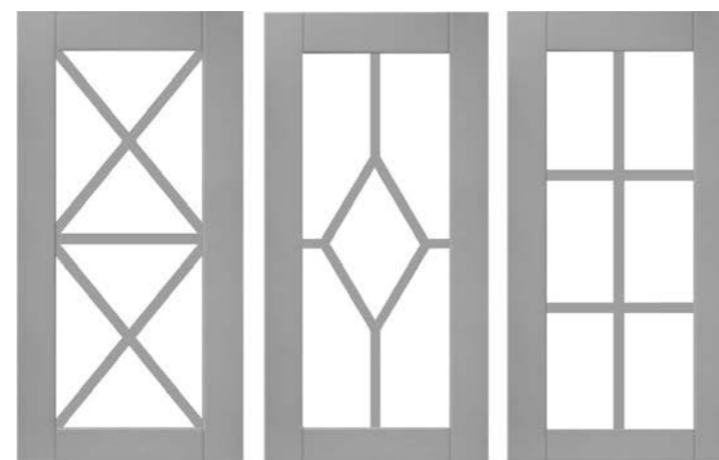
витрина



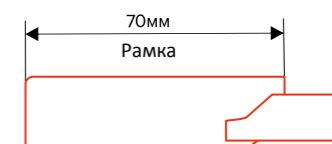
заглушка



решетки (типII)



ящик



Фасад Джаз

Размеры прямых фасадов, мм	
глухой	
Высота	356, 396, 436, 476, 516, 556, 596, 636, 676, 716, 756, 796, 836, 876, 916, 956, 996, 1036, 1076, 1116, 1156, 1196, 1236, 1316
Ширина	296...596

Выполняется только в указанных размерах по высоте





# НОРД



## СОСТАВ КОЛЛЕКЦИИ

витрина



заглушка 1



заглушка 2



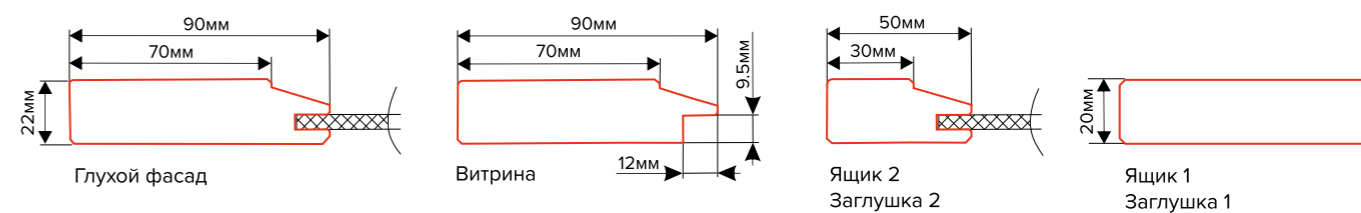
решетки (тип II)



ящик 1



ящик 2



Размеры прямых фасадов, мм						
	ящик 1	ящик 2	заглушка 1	заглушка 2	глухой	витрина
Высота	110...136	137...245	246...1320		246...1320	296...1320
Ширина	246...596		110...189	190...245	246...596	296...596

Точную информацию по решеткам см. на стр. 5





# НОРМАНДИЯ



## СОСТАВ КОЛЛЕКЦИИ

витрина



заглушка 1



заглушка 2



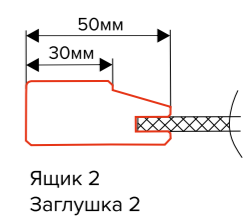
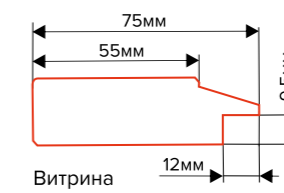
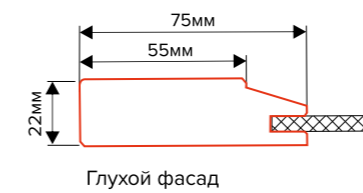
решетки (тип II)



ящик 1



ящик 2




Размеры прямых фасадов, мм

	ящик 1	ящик 2	заглушка 1	заглушка 2	глухой	витрина
Высота	110...136	137...245	246...1320		246...1320	296...1320
Ширина	246...596		110...189	190...245	246...596	296...596

Точную информацию по решеткам см. на стр. 5





# НЕВАДА



## СОСТАВ КОЛЛЕКЦИИ

витрина



заглушка 1



заглушка 2



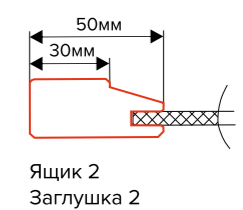
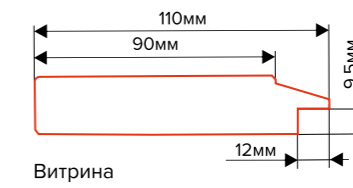
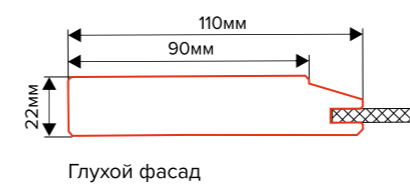
решетки (тип II)



ящик 1



ящик 2



Размеры прямых фасадов, мм

	ящик 1	ящик 2	заглушка 1	заглушка 2	глухой	витрина
<b>Высота</b>	110...136	137...245	246...1320		246...1320	296...1320
<b>Ширина</b>	246...596		110...189	190...245	246...596	296...596

Точную информацию по решеткам см. на стр. 5





# ВЕНЕТО



## СОСТАВ КОЛЛЕКЦИИ

витрина



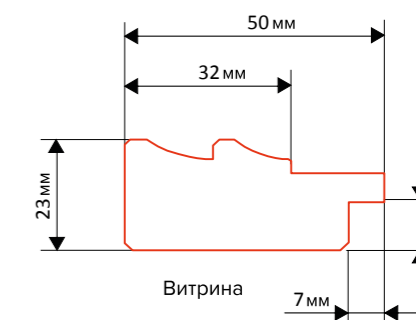
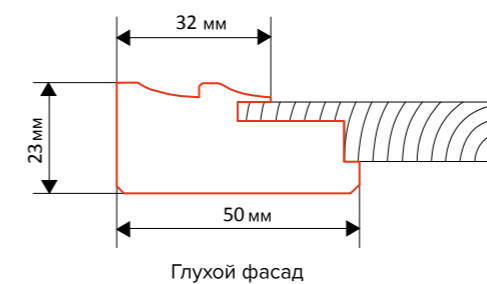
заглушка 1



решетки (тип II)



ящик 1



Размеры прямых фасадов, мм				
	ящик	заглушка	глухой	витрина
Высота	110...136	110...1320	137...1320	296...1320
Ширина	110... 596	110...136	137...596	296...596

Точную информацию по решеткам см. на стр. 5





# БОСТОН



## СОСТАВ КОЛЛЕКЦИИ

витрина



заглушка 1



заглушка 2



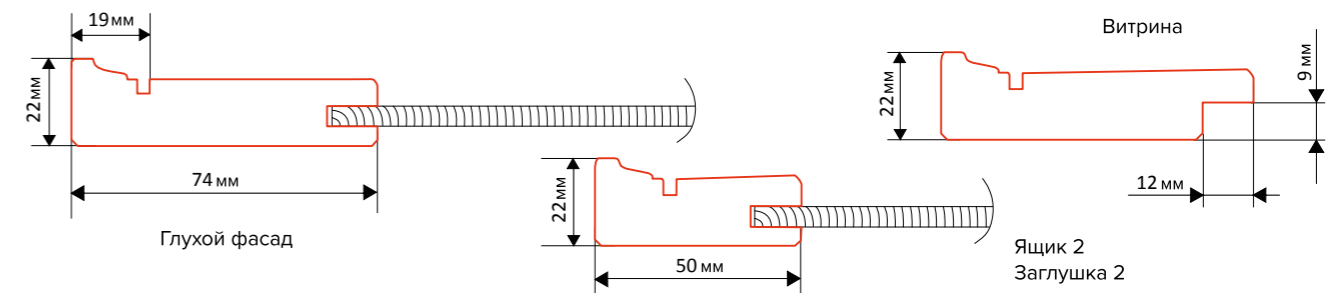
решетки (типII)



ящик 1



ящик 2



Размеры прямых фасадов, мм

	ящик 1	ящик 2	заглушка 1	заглушка 2	глухой	витрина
<b>Высота</b>	110...136	137...169	170...1320		170...1320	296...1320
<b>Ширина</b>	170...596		110...136	137...169	170...596	296...596

Точную информацию по решеткам см. на стр. 5

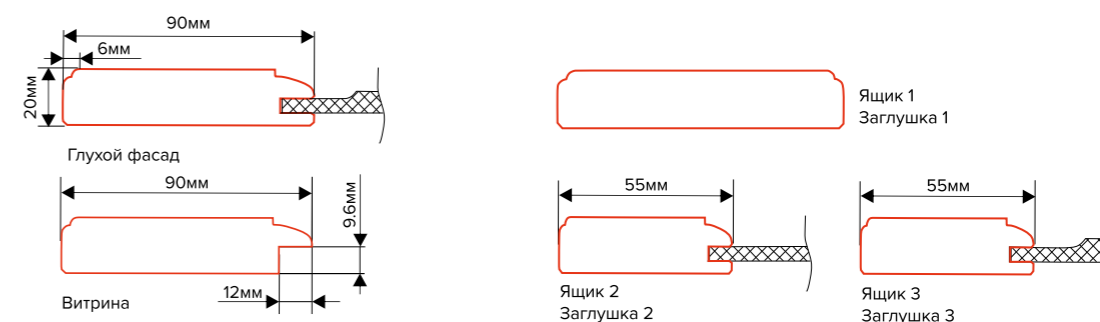





# ПРОВАНС



## СОСТАВ КОЛЛЕКЦИИ



Размеры прямых фасадов, мм								
	ящик 1	ящик 2	ящик 3	заглушка 1	заглушка 2	заглушка 3	глухой	витрина
Высота	110...136	137...169	170...245	246...1320			246...1320	296...1320
Ширина	246...596			110...136	137...169	170...245	246...596	296...596

Точную информацию по решеткам см. на стр. 5





# ПАРМА



## СОСТАВ КОЛЛЕКЦИИ

витрина



заглушка 1



заглушка 2



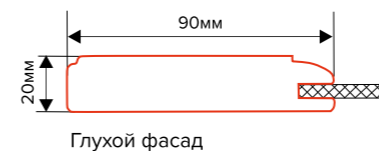
решетки (тип II)



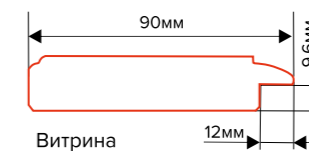
ящик 1



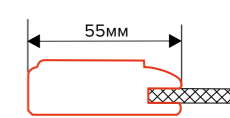
ящик 2



Глухой фасад



Витрина



Ящик 2  
Заглушка 2

Размеры прямых фасадов, мм

	ящик 1	ящик 2	заглушка 1	заглушка 2	глухой	витрина
Высота	116...110	137...245	246...1320		246...1320	296...1320
Ширина	246...596		110...136	137...245	246...596	296...596

Точную информацию по решеткам см. на стр. 5





# СКАЛЛИ

направление текстуры  
филенки по ширине фасада



# СОСТАВ КОЛЛЕКЦИИ

витрина




заглушка 1



заглушка 2



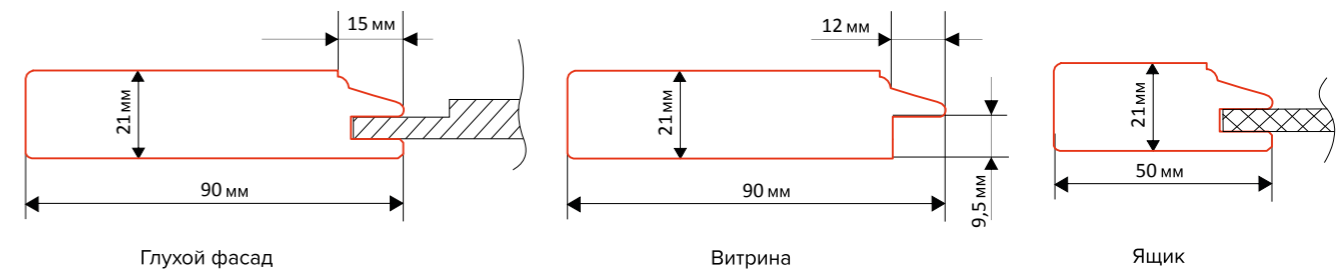
решетки (типII)



ящик 1



ящик 2



Размеры прямых фасадов, мм						
	ящик 1	ящик 2	заглушка 1	заглушка 2	глухой	витрина
<b>Высота</b>	110...136	137...245	246...1320		246...1320	296...1320
<b>Ширина</b>	246...596		110...189	190...245	246...596	296...596

Точную информацию по решеткам см. на стр. 5





# ГРАНАДА

## ТИСНЕНИЕ



# СОСТАВ КОЛЛЕКЦИИ

витрина



заглушка 1



заглушка 2



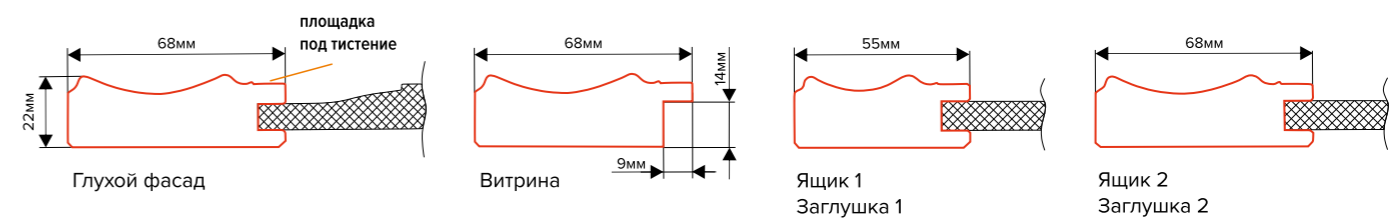
решетки (тип I)



ящик 1



ящик 2




Размеры прямых фасадов, мм						
	ящик 1	ящик 2	заглушка 1	заглушка 2	глухой	витрина
Высота	110...175	176...277	296...1320		278...1320	296...1320
Ширина	296...596		137...175	176...277	278...596	296...596

Точную информацию по решеткам см. на стр. 5





# ЛУИЗИАНА



ТИСНЕНИЕ



## СОСТАВ КОЛЛЕКЦИИ


витрина



заглушка 1



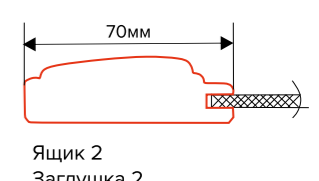
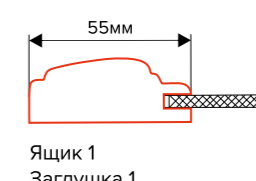
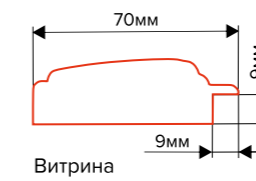
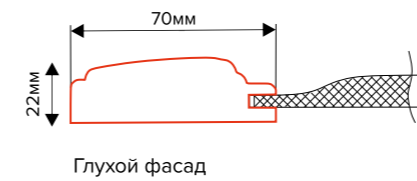
заглушка 2



ящик 1



ящик 2



Размеры прямых фасадов, мм

	ящик 1	ящик 2	заглушка 1	заглушка 2	глухой	витрина
Высота	116...175	176...277	296...1320		278...1320	296...1320
Ширина	296...596		137...175	176...277	278...596	296...596

Решетка не изготавливается





# СЕВИЛЬЯ



ТИСНЕНИЕ

T0

T5

T6

# СОСТАВ КОЛЛЕКЦИИ

витрина



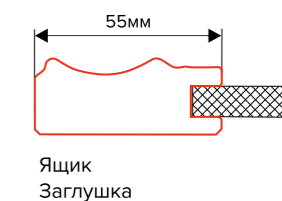
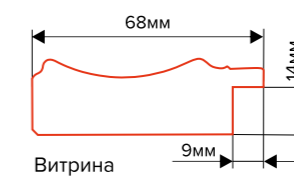
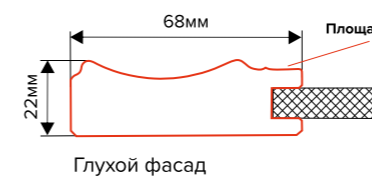
заглушка



решетки (тип I)



ЯЩИК



Размеры прямых фасадов, мм

	ящик	заглушка	глухой	витрина
Высота	116...175	296...1320	176...1320	296...1320
Ширина	296...596	137...175	176...596	296...596

Точную информацию по решеткам см. на стр. 5

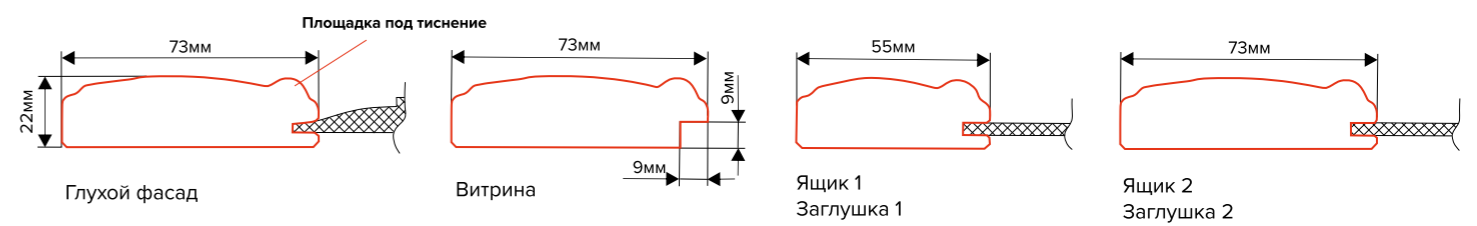





# ФРОНТЕРА



## СОСТАВ КОЛЛЕКЦИИ



Размеры прямых фасадов, мм						
	ящик 1	ящик 2	заглушка 1	заглушка 2	глухой	витрина
Высота	116...175	176...277	296...1320		278...1320	296...1320
Ширина	296...596		137...136	176...277	278...596	296...596

Решетка не изготавливается





# МОДЕРН

МДФ облицованный шпоном



Размеры фасадов, мм	
	глухой
Высота	100...1749
Ширина	100...620

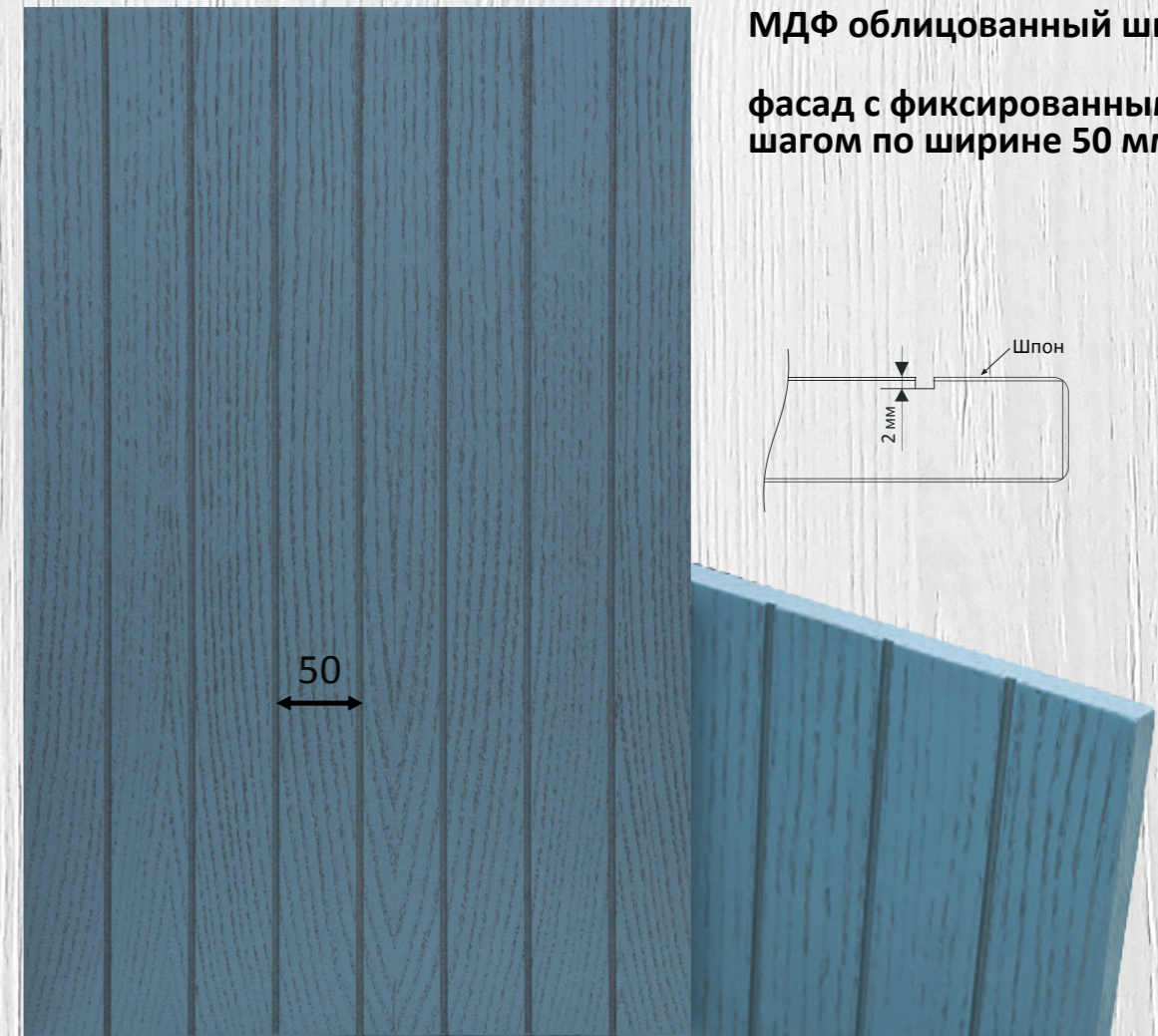
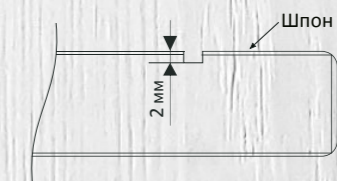
Не выполняется витрина, решетка



# МОДЕРН 2

МДФ облицованный шпоном

фасад с фиксированным шагом по ширине 50 мм




Размеры фасадов, мм	
	глухой
Высота	100...1749
Ширина	100...620

Не выполняется витрина, решетка

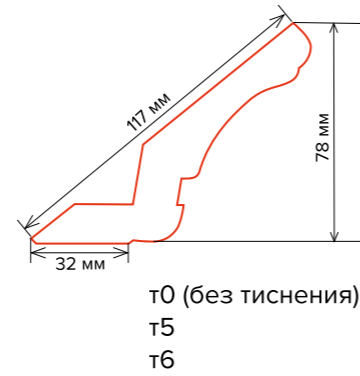


## КАРНИЗ ДЕКОРАТИВНЫЙ

тиснение по выбору заказчика



размер: 2750 x 117мм



t0 (без тиснения)  
t5  
t6

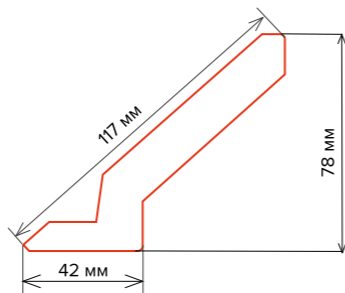
С тиснением t10 не изготавливается

МДФ, облицованный шпоном согласно основному материалу заказа, обратная сторона: сырец

## КАРНИЗ КАНТРИ



размер: 2750 x 117мм



МДФ, облицованный шпоном согласно основному материалу заказа, обратная сторона: ламинат белый

## ПЛАНКИ ПРИКРЫТИЯ ОСВЕЩЕНИЯ (КАРНИЗ НИЖНИЙ)

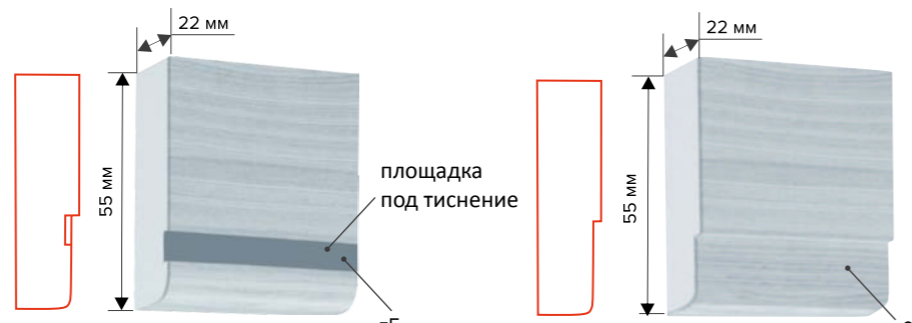
Планка п/о Кантри



размер: 2750 x 117мм

тиснение не делается

Планка п/о декоративная  
(тиснение по выбору заказчика)



Размер: 1320 x 55мм

Размер: 1320 x 55мм


t5  
t6

МДФ, облицованный шпоном согласно основному материалу заказа, обратная сторона: сырец

Массив с тиснением t10 не изготавливается

## ЦОКОЛЬНАЯ СИСТЕМА

Цоколь Кантри



размер 2750 x 120мм, мдф 16 мм

Цоколь декоративный

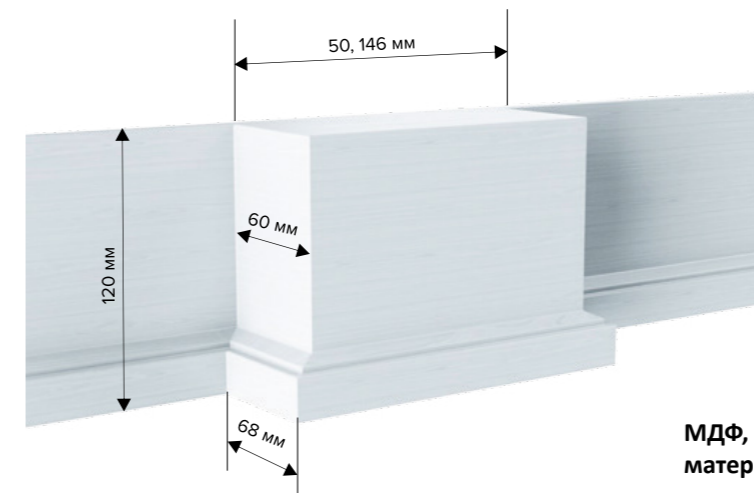


размер: 2750 x 120 мм

МДФ, облицованный шпоном согласно основному материалу заказа, обратная сторона: ламинат белый

МДФ, облицованный шпоном согласно основному материалу заказа, обратная сторона: сырец

## НОЖКА ЦОКОЛЯ



МДФ, облицованный шпоном согласно основному материалу заказа, обратная сторона: сырец

## СОЕДИНИТЕЛИ ЦОКОЛЯ

Соединитель цоколя прямой




материал: полиуретан  
отделка: матовая краска

Соединитель цоколя внутренний



материал: полиуретан  
отделка: матовая краска


Соединитель цоколя внешний



материал: полиуретан  
отделка: матовая краска



## ЗАГЛУШКИ




МДФ, облицованный шпоном согласно  
основному материалу заказа,  
обратная сторона: ламинат белый



4 - декоративная панель 2500...446, 22мм

## КОЛОННЫ

\* Толщина детали согласно  
толщине заказываемого фасада

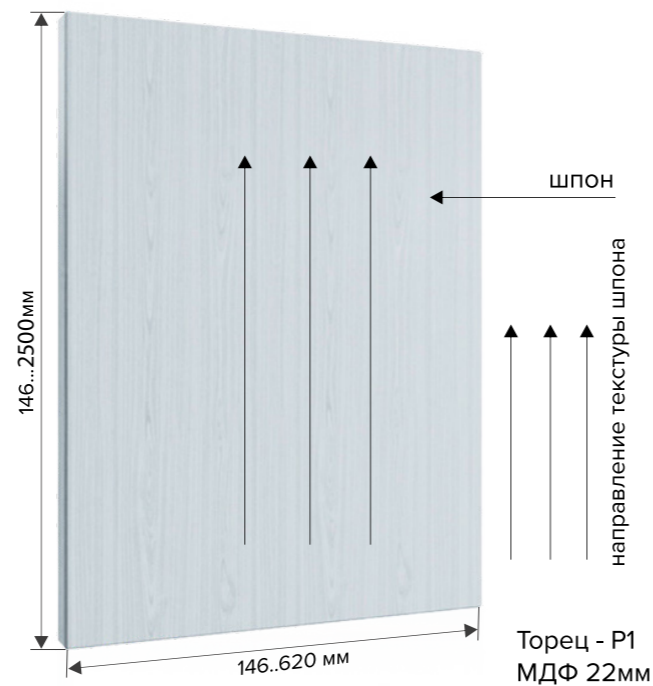


Массив ясеня, бука, дуба или клена

## ПАНЕЛЬ ФАСАДНАЯ (БОКОВИНА)


Варианты:

1. Боковина (ламинат), обратная сторона: ламинат белый
2. Боковина (шпон), обратная сторона: крашенный шпон



МДФ, облицованный шпоном согласно  
основному материалу заказа


## ДЕКОРАТИВНАЯ РЕШЕТКА



Размер (д/ш/т) 1200х620х5 мм  
размер ламели 12х2,5 (ш/т) внахлест

материал: фанера  
отделка: матовая краска

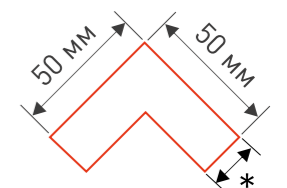
## ПЛАНКА ПРЯМАЯ



массив ясеня, бука,  
дуба или клена

толщина 22мм  
Торец - P2  
МДФ 22 мм

## УГЛОВАЯ БЛЕНДА




стандартные высоты, мм: 716  
массив ясеня, бука,  
дуба или клена


\* Толщина детали согласно  
толщине заказываемого фасада

## БАЛЮСТРАДА

Балюстрада, 1200х53мм, шаг 50мм, массив




Балюстрада-2, 1200х65мм, шаг 50мм, мдф



отделка: матовая краска

## БУТЫЛОЧНИЦА



Массив ясеня, бука, дуба или клена



ВОЗМОЖНЫЕ ЦВЕТОВЫЕ ЭФФЕКТЫ ПАТИНЫ

цвет патины	ПОКРЫТИЕ				МАТЕРИАЛ			
	краска		морилка		массив дуба и шпон дуба		массив клена и шпон клена	
	устарение	декапе	устарение	декапе	устарение	декапе	устарение	декапе
антик	+	+	+	-	+	+	+	-
бежевое	+	+	+	-	+	+	+	-
белое	+	+	+	-	+	+	+	-
бьянка	+	+	+	-	+	+	+	-
голубое	+	+	+	-	+	+	+	-
гриджио	+	+	+	-	+	+	+	-
зеленое	+	+	+	-	+	+	+	-
золото	+	+	+	-	+	+	+	-
кашемир	+	+	+	-	+	+	+	-
коричневое	+	+	+	-	+	+	+	-
медь	+	+	+	-	+	+	+	-
серебро	+	+	+	-	+	+	+	-
шампань	+	+	+	-	+	+	+	-

**ВНИМАНИЕ!** Невозможно сделать эффект декапе на следующих изделиях независимо от материала и способа покраски:

- ламели решеток
- соединители цоколя
- декоративные решетки
- балюстрады

ОПИСАНИЕ ЭФФЕКТОВ ПАТИНИРОВАНИЯ

**ПАТИНИРОВАНИЕ** - это художественный эффект, который достигается нанесением патины на уже покрашенные или обработанные морилкой изделия из массива или облицованные натуральным шпоном.

**УСТАРЕНИЕ** - насыщенное, четкое выделение фрезеровки, затирание в текстуру (для изделий из массива дуба).

**ДЕКАПЕ** - затирание патины в текстуру материала. Применяется только для изделий из массива или шпона дуба.

ЦВЕТ МОРИЛКИ	ЯСЕНЬ	БУК	ДУБ	КЛЁН
НАТУРЕЛЬ	по согласованию		+	
ОРЕХ ТЕМНЫЙ	+	+	+	+
ЛУИЗИАНА	+	+	+	+
ОРЕХ СВЕТЛЫЙ	+	+	+	+
<b>КРАСКА</b>	<b>+</b>	<b>+</b>	<b>+</b>	<b>+</b>



ОБЩАЯ ИНФОРМАЦИЯ О ИЗДЕЛИЯХ

Название	Толщина мм	Тиснение				
		примечание	T0	T5	T6	T10
Бостон	22	тиснение не применяется				
Венето	23	тиснение не применяется				
Гранада	23	по умолчанию T0	+	+	+	-
Джаз	22	тиснение не применяется				
Лжевыборка	22	тиснение не применяется				
Луизиана	23	по умолчанию T0	+	-	+	-
Манчестер	20	тиснение не применяется				
Милан	21	тиснение не применяется				
Модерн, Модерн2	22	тиснение не применяется				
Невада	22	тиснение не применяется				
Норд	22	тиснение не применяется				
Нормандия	22	тиснение не применяется				
Парма	20	тиснение не применяется				
Портофино	22	тиснение не применяется				
Прованс	20	тиснение не применяется				
Севилья	23	по умолчанию T0	+	+	+	-
Скалли	21	тиснение не применяется				
Фронтера	23	по умолчанию T0	+	-	-	+





## НАЗВАНИЕ

палитра RAL  
палитра NCS  
палитра WCP

палитра Tikkurila  
оттенки по каталогу МакМарт  
оттенки по каталогу Русста

	номер эмали по каталогу МакМарт	номер подбора по каталогу ВХЦ	расшифровка оттенка
1	2404015	22234	серо-синий
2	1008040	22225	серо-желтый
3	0406020	22226	кирпичный
4	160518	22227	голубой
5	1809010	22228	серо-бирюзовый
6	170518	22229	светло-коричневый
7	оливковый	22230	светло-серо-зеленый
8	лаванда	22231	лавандовый
9	капучино	22232	темное капучино
10	2808010	22233	нежно-фиолетовый

	номер эмали по каталогу Русста	номер подбора по каталогу ВХЦ	расшифровка оттенка
1	бьянка	SF4317	белый
2	гриджио	SF4316	белый зефир
3	кашемир	SF3919	светлое какао

### ПРИМЕЧАНИЕ

выбор цвета краски по каталогам МакМарт и Русста не включает в себя подбор исходного эффекта декапе. Для подбора нужного эффекта необходимо воспользоваться соответствующей таблицей "цветов патины"

Технология покраски ВХЦ позволяет наложить любой цвет эффекта на любую краску вне зависимости от базового предложения итальянских фасадов. Также есть возможность выбрать тип эффекта - декапе или устарение

Наименование	Параметр	Витрина, решетка	
		рамка, мм	стекло, мм
Бостон	по высоте	74	H-128
	по ширине	74	W-128
Венето	по высоте	50	H-90
	по ширине	50	W-90
Гранада	по высоте	68	H-122
	по ширине	68	W-122
Джаз	по высоте	не изготавливается	
	по ширине	не изготавливается	
Лжевыборка	по высоте	70	H-126
	по ширине	70	W-126
Луизиана	по высоте	70	H-126
	по ширине	70	W-126
Манчестер	по высоте	90	H-160
	по ширине	90	W-160
Милан	по высоте	90	H-160
	по ширине	90	W-160
Модерн, Модерн 2	по высоте	не изготавливается	
	по ширине	не изготавливается	
Невада	по высоте	110	H-200
	по ширине	110	W-200
Норд	по высоте	90	H-160
	по ширине	90	W-160
Нормандия	по высоте	75	H-130
	по ширине	75	W-130
Парма	по высоте	90	H-160
	по ширине	90	W-160
Портофино	по высоте	50	H-86
	по ширине	68	W-122
Прованс	по высоте	90	H-160
	по ширине	90	W-160
Севилья	по высоте	68	H-122
	по ширине	68	W-122
Скалли	по высоте	90	H-160
	по ширине	90	W-160
Фронтера	по высоте	73	H-132
	по ширине	73	W-132

По умолчанию все витрины и решетки укомплектовываются штапиком, окрашенным в цвет фасада со всех сторон. Установка штапика осуществляется клиентом самостоятельно при монтаже.



## ОТДЕЛЬНЫЕ ВИДЫ ТЕХНОЛОГИЧЕСКИХ ДОПУСКОВ С РАЗЪЯСНЕНИЯМИ

Фасады из массива натурального дерева имеют несколько ключевых особенностей, связанных с материалом и технологией изготовления, которые могут казаться дефектами, но таковыми не являются

### 1. «трещины» на рамке фасада

#### для фасадов из массива дуба

Структура дуба такова, что после высыхания на нем могут появляться поверхностные растрескивания длиной до 10 мм и глубиной до 0,7 мм. Дефектом это не является.

### 2. «усыхание фасада»

#### для фасадов из массива дуба и клена

Фасады из массива в процессе эксплуатации могут «усыхать» на 1-3 мм в своих габаритных размерах. Это считается нормальным для данных изделий, если при этом не происходит разрыв шпоновой рубашки филенки фасада.

### 3. «непрокрас» глубоких пор

#### для фасадов из массива дуба

В зависимости от цвета краски и ее химического состава, в исключительных случаях, возможно проявление «дефекта непрокраса». В связи с тем, что это является технологической особенностью массива дуба и лакокрасочных материалов, избежать его невозможно. Единственный вариант ретуши – нанесение эффекта патины на фасады.

### 4. «заделка сколов» с обратной стороны

#### для фасадов из массива дуба в морилке

Технология изготовления фасадов из массива, а также сама структура древесины, предполагает возможность появления дефектов с обратной стороны изделия. Эти дефекты в обязательном порядке реставрируются. Но для фасадов в тонировке полностью скрыть следы реставрации не представляется возможным.





### **Санкт-Петербург**

офис: Большеохтинский пр-т, д. 10,  
Прием, оформление и выдача заказов:  
пн-пт с 9:30 до 17:30  
(812) 317-07-26, 8 (800) 707-44-79,  
zakaz@vhcplus.ru - для заявок, только юр.лица  
comdir@vhcplus.ru - по вопросам сотрудничества

### **шоу-рум:**

ул. Варшавская, д.3, ТМЦ «Мебельный Континет»,  
2 корпус, 3 этаж, модуль П/353,  
тел. +7-911-926-95-92 email: zakaz@vhcplus.ru  
Время работы с 11.00 до 20.00 без выходных

**группа в контакте:** <https://vk.com/vhcplus>  
**сайт:** vhcplus.ru

### **Представительство в г. Москва:**

ст. м. ш. Энтузиастов, 1-й проезд Перова поля, д. 3  
тел./факс (495) 232-60-66, email: vhc@list.ru

### **Региональное представительство в Поволжском регионе:**

#### **г. Жигулевск**

ул Морквашинская, д. 55А, офис 207  
тел./ф. (84862) 7-17-29, тел. (84862) 7-17-25  
e-mail: volgahim98@mail.ru