

КАТАЛОГ
ФАСАДЫ

М
З
С
С
А
М



| | |
|--|-----|
| 1. ФАСАДЫ МАССИВ | |
| Милан | 6 |
| Милан Фанго | 12 |
| Манчестер | 16 |
| Портофино | 22 |
| Исида | 26 |
| Лжевыборка 50 | 32 |
| Лжевыборка | 38 |
| Джаз | 44 |
| Нормандия | 48 |
| Кальяри | 54 |
| Венето | 58 |
| Глория | 62 |
| Прованс | 68 |
| Парма | 72 |
| Афина | 76 |
| Йорк | 82 |
| Скалли | 88 |
| Гранада | 94 |
| Севилья | 98 |
| Луизиана | 102 |
| Монтана | 108 |
| Фронтера | 114 |
| Модерн | 118 |
| Модерн ИНТ-1 | 120 |
| Эффект «Полосы» | 122 |
| Имитация шляпки гвоздя | 126 |
| 2. ДЕКОРАТИВНЫЕ ЭЛЕМЕНТЫ | 127 |
| 3. ВАРИАНТЫ МАТЕРИАЛОВ И ОТДЕЛКИ | 132 |
| 4. КАТАЛОГ СТАНДАРТНЫХ ЦВЕТОВ МАТОВОЙ КРАСКИ | 134 |
| 5. ТАБЛИЦА РАСЧЕТА СТЕКОЛ ДЛЯ ВИТРИН И РЕШЕТОК | 135 |
| 6. ОТДЕЛЬНЫЕ ВИДЫ ТЕХНОЛОГИЧЕСКИХ ДОПУСКОВ | 136 |

ФАСАДЫ МАССИВ



Милан
стр.6



Милан Фанго
стр. 12



Манчестер
стр.16



Портофино
стр. 22



Исида
стр. 26



Лжевыборка 50
стр. 32



Лжевыборка
стр. 38



Джаз
стр. 44



Нормандия
стр. 48



Кальяри
стр. 54



Венето
стр. 58



Глория
стр. 62



Прованс
стр. 68



Парма
стр. 72



Афина
стр. 76



Йорк
стр. 82



Скалли
стр. 88



Гранада
стр. 94



Севилья
стр. 98



Луизиана
стр. 102



Монтана
стр. 108




Фронтера
стр. 114



Модерн
стр. 118



Модерн ИНТ-1
стр. 120



Эффект «Полосы»
стр.122



Имитация шляпки гвоздя
стр. 126

БАЗОВЫЙ СОСТАВ КОЛЛЕКЦИИ

Группа 1. Основная часть

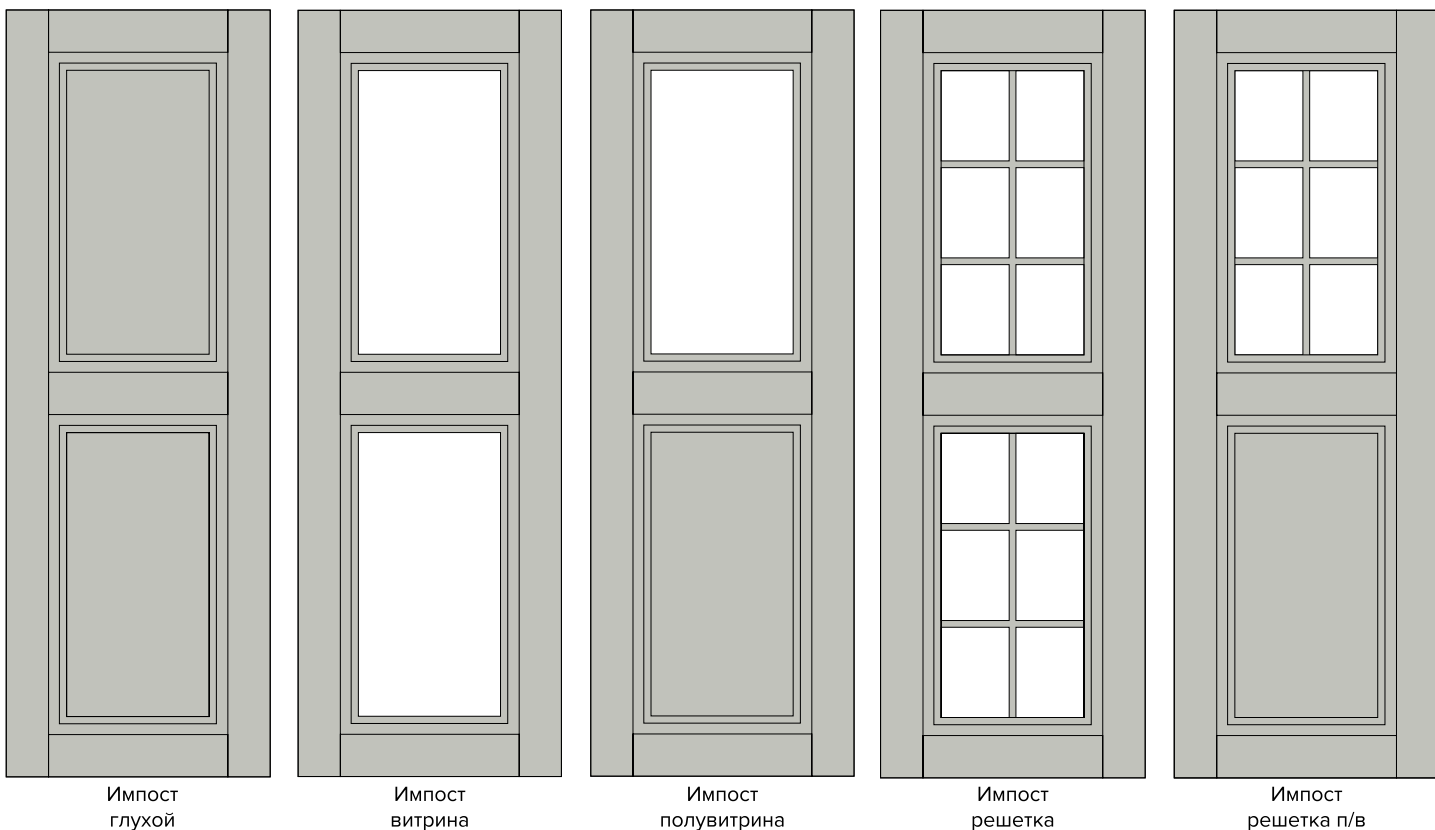


Базовые минимальные и максимальные размеры, мм

| | Ящики | Заглушки | Глухой | Витрина | Решетка |
|---------------|-----------|------------|------------|------------|------------|
| Высота | 110...245 | 246...1320 | 246...1320 | 296...1320 | 570...1320 |
| Ширина | 246...596 | 110...245 | 246...596 | 296...596 | 396...596 |

Внимание! Для разных изделий внешний вид и диапазон размеров может отличаться. Точную информацию уточняйте для каждого фасада отдельно.

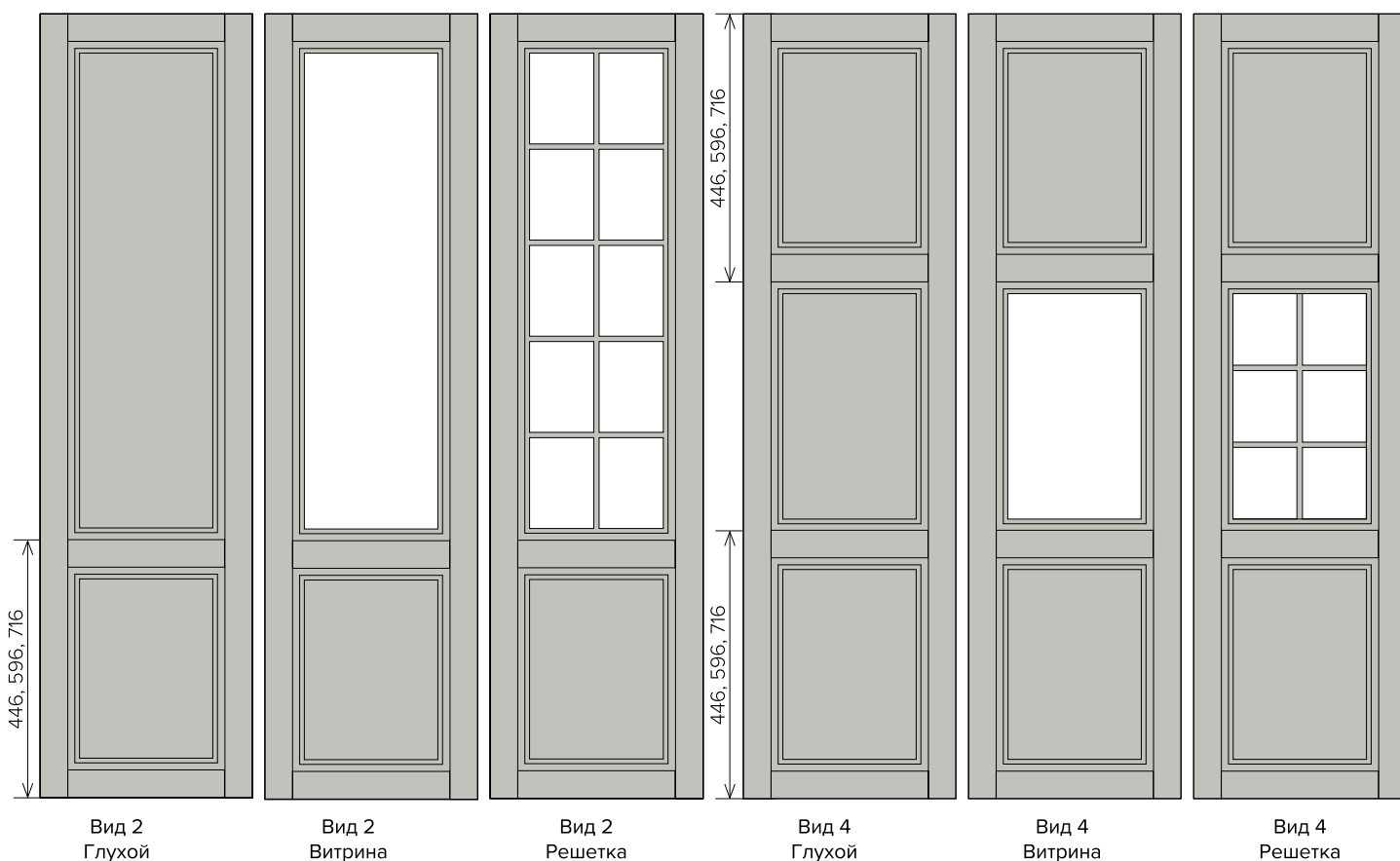
Группа 2. Импосты («перемычка» делит фасад ровно пополам)



Базовые минимальные и максимальные размеры, мм

| | Глухой | Витрина | Полувитрина | Решетка | Решетка п/в |
|---------------|------------|------------|-------------|-------------|-------------|
| Высота | 562...1320 | 562...1320 | 562...1320 | 1140...1320 | 1140...1320 |
| Ширина | 296...596 | 296...596 | 296...596 | 396...596 | 396...596 |

Группа 3. Двери



Базовые минимальные и максимальные размеры, мм

| | ВИД 2 | | | ВИД 4 | | |
|---------------|-------------|-------------|-------------|-------------|-------------|-------------|
| | Глухой | Витрина | Решетка | Глухой | Витрина | Решетка |
| Высота | 1320...2200 | 1320...2200 | 1320...2200 | 1320...2200 | 1320...2200 | 1470...2200 |
| Ширина | 296...596 | 296...596 | 396...596 | 296...596 | 296...596 | 396...596 |

СТАНДАРТНЫЕ МАТЕРИАЛЫ

Массив ясеня

Рамка - массив ясеня
Филенка - МДФ, облицованная шпоном ясеня

Массив бука

Рамка - массив бука
Филенка - МДФ, облицованная шпоном бука

Массив дуба

Рамка - массив дуба
Филенка - МДФ, облицованная шпоном дуба

Отделка

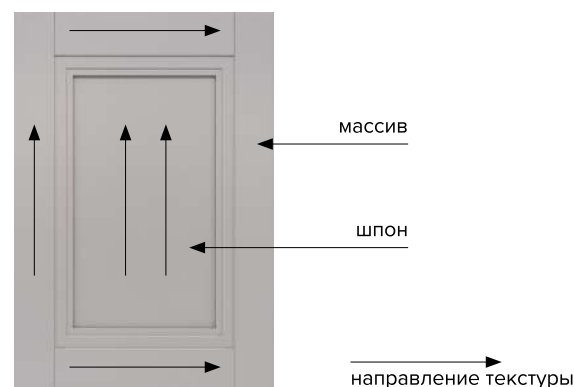
По выбору заказчика возможно:

- матовая краска
- тонировка

Эффекты

По выбору заказчика возможно:

- без эффектов на фасаде (по умолчанию)
- устарение
- декапе





МИЛАН





СОСТАВ КОЛЛЕКЦИИ

Глухой



Витрина



Решетка



Заглушка 1



Заглушка 2



Ящик 1



Ящик 2



Импост глухой



Импост витрина



Импост полувитрина




Импост решетка



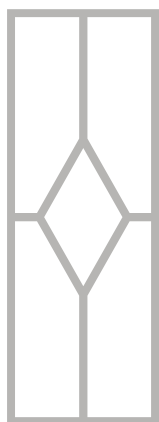
Импост решетка п/в




Решетка-вставка ТИП II



Вид А



Вид Б



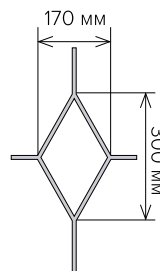
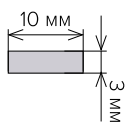
Вид В

Внимание!

Ламели решеток изготавливаются только в матовой краске. Допускается разнотон выкраски ламелей решетки и рамки фасада в пределах 10%

Решетка-вставка вставляется в любую витрину в указанном размерном диапазоне.

Разрез сечения ламели



Размер диагоналей для решеток типа Б

Размеры решетки-вставки ТИП II

| | Вид А | | | Вид Б | Вид В | | | |
|---------------|-----------|------------|-------------|------------|-----------|-----------|------------|-------------|
| | 6 окон | 8 окон | 10 окон | - | 1 окно | 2 окна | 3 окна | 4 окна |
| Высота | 570...915 | 916...1115 | 1116...1320 | 570...1320 | 570...595 | 596...887 | 888...1185 | 1186...1320 |

Дверь (вид 2)

Дверь (вид 4)



Размеры прямых фасадов, мм

| | Глухой | Витрина | Решетка | Ящик 1 | Ящик 2 | Заглушка 1 | Заглушка 2 |
|--------|------------|------------|------------|-----------|-----------|------------|------------|
| Высота | 246...1320 | 296...1320 | 570...1320 | 110...136 | 137...245 | 246...1320 | |
| Ширина | 246...596 | 296...596 | 396...596 | 246...596 | | 110...189 | 190...245 |

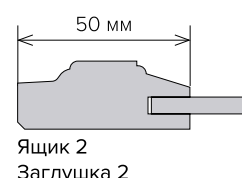
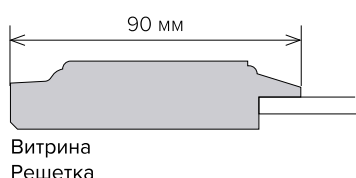
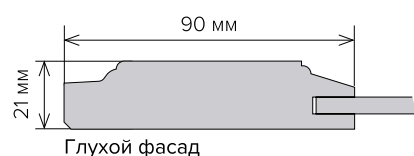
Размеры фасадов импост, мм

| | Глухой | Витрина | Полувитрина | Решетка |
|--------|------------|------------|-------------|-------------|
| Высота | 562...1320 | 562...1320 | 562...1320 | 1140...1320 |
| Ширина | 296...596 | 296...596 | 296...596 | 396...596 |

Примечание: на фасадах импост «перемычка» делит фасад ровно пополам.

Размеры дверей, мм

| | Вид 2 | | | | Вид 4 | | | | | |
|--------|-------------------|---------|-------------|-------------|-------------|-------------------|---------|-------------|-------------|-------------|
| | глухой | витрина | решетка | | глухой | витрина | решетка | | | |
| | для 446, 596, 716 | | для 446 | для 596 | для 716 | для 446, 596, 716 | | для 446 | для 596 | для 716 |
| Высота | 1320...2200 | | 1320...1680 | 1320...1780 | 1320...1950 | 1320...2200 | | 1320...2200 | 1450...2200 | 1700...2200 |
| Ширина | 296...596 | | 396...596 | | | 296...596 | | 396...596 | | |









МИЛАН ФАНГО



Глухой



Витрина




Решетка



Заглушка


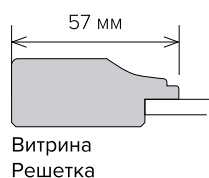
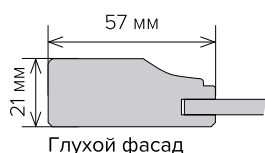


Ящик

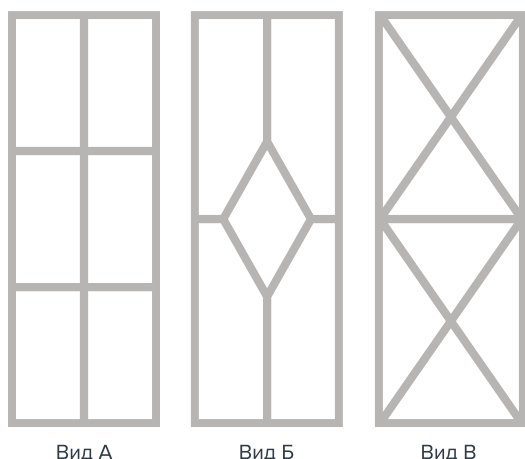


Размеры прямых фасадов, мм

| | Глухой | Витрина | Решетка | Ящик | Заглушка |
|---------------|------------|------------|------------|-----------|------------|
| Высота | 137...1320 | 296...1320 | 570...1320 | 110...136 | 137...1320 |
| Ширина | 137...596 | 296...596 | 396...596 | 137...596 | 110...136 |



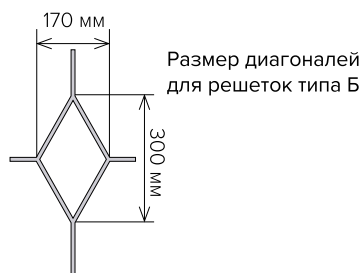
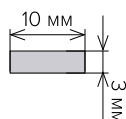
Решетка-вставка ТИП II



Внимание!

Ламели решеток изготавливаются только в матовой краске.
Допускается разнотон выкраски ламелей решетки и рамки фасада в пределах 10%
Решетка-вставка вставляется в любую витрину в указанном размерном диапазоне.

Разрез сечения ламели



Размеры решетки-вставки ТИП II

| | Вид А | | | Вид Б | Вид В | | | |
|---------------|-----------|------------|-------------|------------|-----------|-----------|------------|-------------|
| | 6 окон | 8 окон | 10 окон | - | 1 окно | 2 окна | 3 окна | 4 окна |
| Высота | 570...915 | 916...1115 | 1116...1320 | 570...1320 | 570...595 | 596...887 | 888...1185 | 1186...1320 |

КОЛЛЕКЦИЯ МИЛАН ФАНГО







МАНЧЕСТЕР





СОСТАВ КОЛЛЕКЦИИ

Глухой

Витрина

Решетка

Заглушка 1 Заглушка 2



Ящик 1



Ящик 2



Импост глухой



Импост витрина



Импост полувитрина




Импост решетка



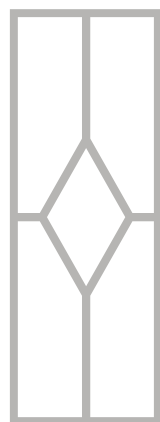
Импост решетка п/в




Решетка-вставка ТИП II



Вид А



Вид Б



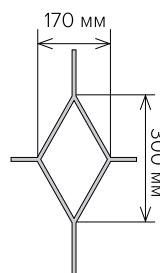
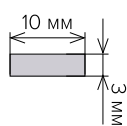
Вид В

Внимание!

Ламели решеток изготавливаются только в матовой краске. Допускается разнотон выкраски ламелей решетки и рамки фасада в пределах 10%

Решетка-вставка вставляется в любую витрину в указанном размерном диапазоне.

Разрез сечения ламели



Размер диагоналей для решеток типа Б

Размеры решетки-вставки ТИП II

| | Вид А | | | Вид Б | Вид В | | | |
|---------------|-----------|------------|-------------|------------|-----------|-----------|------------|-------------|
| | 6 окон | 8 окон | 10 окон | - | 1 окно | 2 окна | 3 окна | 4 окна |
| Высота | 570...915 | 916...1115 | 1116...1320 | 570...1320 | 570...595 | 596...887 | 888...1185 | 1186...1320 |

Дверь (вид 2)

Дверь (вид 4)



Размеры прямых фасадов, мм

| | Глухой | Витрина | Решетка | Ящик 1 | Ящик 2 | Заглушка 1 | Заглушка 2 |
|---------------|------------|------------|------------|-----------|-----------|------------|------------|
| Высота | 246...1320 | 296...1320 | 570...1320 | 110...136 | 137...245 | 246...1320 | |
| Ширина | 246...596 | 296...596 | 396...596 | 246...596 | | 110...189 | 190...245 |

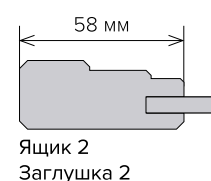
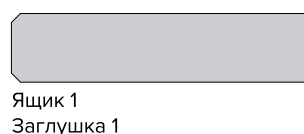
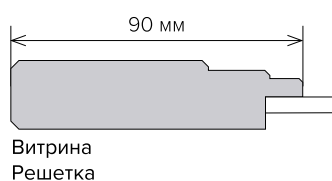
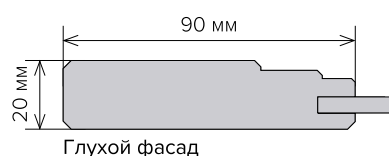
Размеры фасадов импост, мм

| | Глухой | Витрина | Полувитрина | Решетка |
|---------------|------------|------------|-------------|-------------|
| Высота | 562...1320 | 562...1320 | 562...1320 | 1140...1320 |
| Ширина | 296...596 | 296...596 | 296...596 | 396...596 |

Примечание: на фасадах импост «перемычка» делит фасад ровно пополам.

Размеры дверей, мм

| | Вид 2 | | | | Вид 4 | | | | | |
|---------------|-------------------|---------|-------------|-------------|-------------|-------------------|---------|-------------|-------------|-------------|
| | глухой | витрина | решетка | | глухой | витрина | решетка | | | |
| | для 446, 596, 716 | | для 446 | для 596 | для 716 | для 446, 596, 716 | | для 446 | для 596 | для 716 |
| Высота | 1320...2200 | | 1320...1680 | 1320...1780 | 1320...1950 | 1320...2200 | | 1320...2200 | 1450...2200 | 1700...2200 |
| Ширина | 296...596 | | 396...596 | | | 296...596 | | 396...596 | | |









ПОРТОФИНО



Глухой



Витрина



Решетка



Заглушка

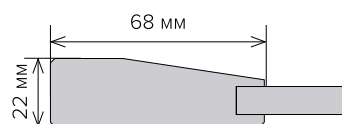
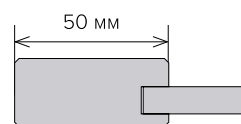
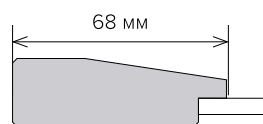
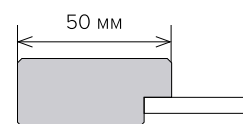


Ящик




Размеры прямых фасадов, мм

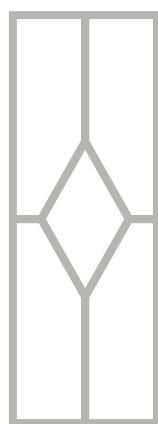
| | Глухой | Витрина | Решетка | Ящик | Заглушка |
|---------------|------------|------------|------------|-----------|------------|
| Высота | 176...1320 | 296...1320 | 570...1320 | 110...175 | 176...1320 |
| Ширина | 165...596 | 296...596 | 396...596 | 165...596 | 110...164 |

Глухой фасад
(рамка по вертикали)Глухой фасад
(рамка по горизонтали)Витрина/Решетка
(рамка по вертикали)Витрина
(рамка по горизонтали)Ящик
Заглушка

Решетка-вставка ТИП II



Вид А



Вид Б



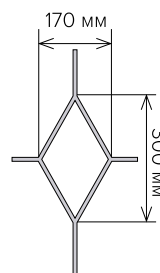
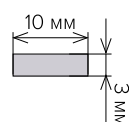
Вид В

Внимание!

Ламели решеток изготавливаются только в матовой краске.
Допускается разнотон выкраски ламелей решетки и рамки фасада в пределах 10%

Решетка-вставка вставляется в любую витрину в указанном размерном диапазоне.

Разрез сечения ламели





Размер диагоналей
для решеток типа Б

Размеры решетки-вставки ТИП II

| | Вид А | | | Вид Б | Вид В | | | |
|---------------|-----------|------------|-------------|------------|-----------|-----------|------------|-------------|
| | 6 окон | 8 окон | 10 окон | - | 1 окно | 2 окна | 3 окна | 4 окна |
| Высота | 570...915 | 916...1115 | 1116...1320 | 570...1320 | 570...595 | 596...887 | 888...1185 | 1186...1320 |

КОЛЛЕКЦИЯ ПОРТОФИНО







ИСИДА





СОСТАВ КОЛЛЕКЦИИ

Глухой

Витрина

Решетка

Заглушка 1 Заглушка 2



Ящик 1

Импост глухой

Импост витрина

Импост полувитрина

Импост решетка


Импост решетка п/в



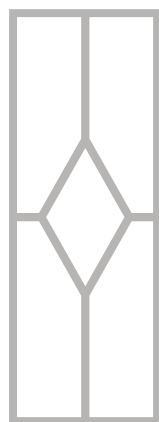
Ящик 2




Решетка-вставка ТИП II



Вид А



Вид Б



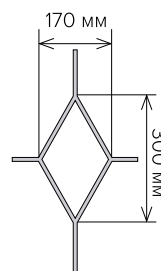
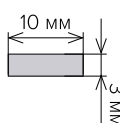
Вид В

Внимание!

Ламели решеток изготавливаются только в матовой краске. Допускается разнотон выкраски ламелей решетки и рамки фасада в пределах 10%

Решетка-вставка вставляется в любую витрину в указанном размерном диапазоне.

Разрез сечения ламели



Размер диагоналей для решеток типа Б

Размеры решетки-вставки ТИП II

| | Вид А | | | Вид Б | Вид В | | | |
|---------------|-----------|------------|-------------|------------|-----------|-----------|------------|-------------|
| | 6 окон | 8 окон | 10 окон | - | 1 окно | 2 окна | 3 окна | 4 окна |
| Высота | 570...915 | 916...1115 | 1116...1320 | 570...1320 | 570...595 | 596...887 | 888...1185 | 1186...1320 |

Дверь (вид 2)

Дверь (вид 4)



Размеры прямых фасадов, мм

| | Глухой | Витрина | Решетка | Ящик 1 | Ящик 2 | Заглушка 1 | Заглушка 2 |
|---------------|------------|------------|------------|-----------|-----------|------------|------------|
| Высота | 246...1320 | 296...1320 | 570...1320 | 110...136 | 137...245 | 246...1320 | |
| Ширина | 246...596 | 296...596 | 396...596 | 246...596 | | 110...136 | 137...245 |

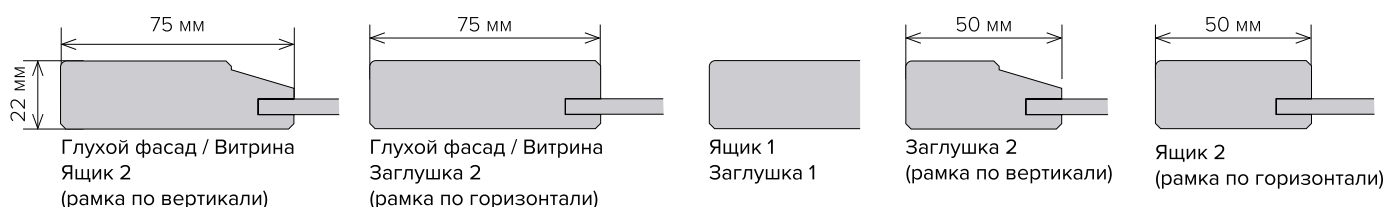
Размеры фасадов импост, мм

| | Глухой | Витрина | Полувитрина | Решетка |
|---------------|------------|------------|-------------|-------------|
| Высота | 562...1320 | 562...1320 | 562...1320 | 1140...1320 |
| Ширина | 296...596 | 296...596 | 296...596 | 396...596 |

Примечание: на фасадах импост «перемычка» делит фасад ровно пополам.

Размеры дверей, мм

| | Вид 2 | | | | Вид 4 | | | | | |
|---------------|-------------------|---------|-------------|-------------|-------------|-------------------|---------|-------------|-------------|-------------|
| | глухой | витрина | решетка | | глухой | витрина | решетка | | | |
| | для 446, 596, 716 | | для 446 | для 596 | для 716 | для 446, 596, 716 | | для 446 | для 596 | для 716 |
| Высота | 1320...2200 | | 1320...1680 | 1320...1780 | 1320...1950 | 1320...2200 | | 1320...2200 | 1450...2200 | 1700...2200 |
| Ширина | 296...596 | | 396...596 | | | 296...596 | | 396...596 | | |









ЛЖЕВЫБОРКА 50






СОСТАВ КОЛЛЕКЦИИ

Глухой

Витрина

Решетка



Импост глухой

Импост витрина

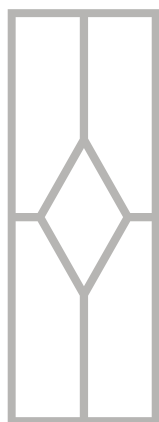

Импост полувитрина

Импост решетка

Импост решетка п/в



Решетка-вставка ТИП II



Вид А

Вид Б

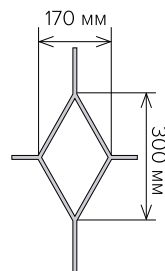
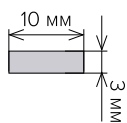
Вид В

Внимание!

Ламели решеток изготавливаются только в матовой краске. Допускается разнотон выкраски ламелей решетки и рамки фасада в пределах 10%

Решетка-вставка вставляется в любую витрину в указанном размерном диапазоне.

Разрез сечения ламели



Размер диагоналей для решеток типа Б

Размеры решетки-вставки ТИП II

| | Вид А | | | Вид Б | Вид В | | | |
|---------------|-----------|------------|-------------|------------|-----------|-----------|------------|-------------|
| | 6 окон | 8 окон | 10 окон | - | 1 окно | 2 окна | 3 окна | 4 окна |
| Высота | 570...915 | 916...1115 | 1116...1320 | 570...1320 | 570...595 | 596...887 | 888...1185 | 1186...1320 |

Дверь (вид 2)

Дверь (вид 4)



Размеры прямых фасадов, мм

| | Глухой | Витрина | Решетка |
|---------------|------------|------------|------------|
| Высота | 110...1320 | 296...1320 | 570...1320 |
| Ширина | 110...596 | 296...596 | 396...596 |

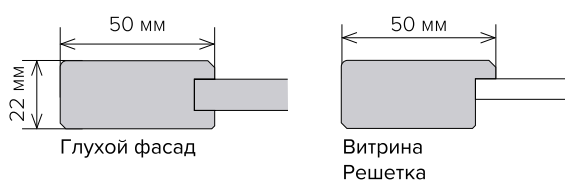
Размеры фасадов импост, мм

| | Глухой | Витрина | Полувитрина | Решетка |
|---------------|------------|------------|-------------|-------------|
| Высота | 562...1320 | 562...1320 | 562...1320 | 1140...1320 |
| Ширина | 296...596 | 296...596 | 296...596 | 396...596 |

Примечание: на фасадах импост «перемычка» делит фасад ровно пополам.

Размеры дверей, мм

| | Вид 2 | | | | Вид 4 | | | |
|---------------|-------------------|-------------|-------------|-------------|-------------------|-------------|-------------|-------------|
| | глухой | витрина | решетка | | глухой | витрина | решетка | |
| | для 446, 596, 716 | для 446 | для 596 | для 716 | для 446, 596, 716 | для 446 | для 596 | для 716 |
| Высота | 1320...2200 | 1320...1680 | 1320...1780 | 1320...1950 | 1320...2200 | 1320...2200 | 1450...2200 | 1700...2200 |
| Ширина | 296...596 | | 396...596 | | 296...596 | | 396...596 | |










ЛЖЕВЫБОРКА






СОСТАВ КОЛЛЕКЦИИ

Глухой

Витрина

Решетка

Заглушка



Ящик

Импост глухой

Импост витрина


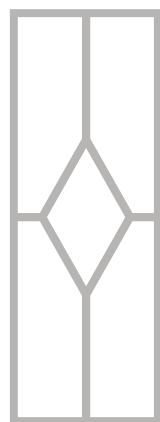
Импост полувитрина

Импост решетка

Импост решетка п/в



Решетка-вставка ТИП II



Вид А

Вид Б

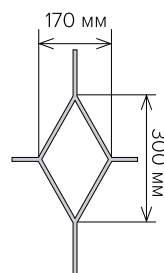
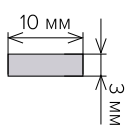
Вид В

Внимание!

Ламели решеток изготавливаются только в матовой краске. Допускается разнотон выкраски ламелей решетки и рамки фасада в пределах 10%

Решетка-вставка вставляется в любую витрину в указанном размерном диапазоне.

Разрез сечения ламели



Размеры решетки-вставки ТИП II

| | Вид А | | | Вид Б | Вид В | | | |
|---------------|-----------|------------|-------------|------------|-----------|-----------|------------|-------------|
| | 6 окон | 8 окон | 10 окон | - | 1 окно | 2 окна | 3 окна | 4 окна |
| Высота | 570...915 | 916...1115 | 1116...1320 | 570...1320 | 570...595 | 596...887 | 888...1185 | 1186...1320 |

Дверь (вид 2)

Дверь (вид 4)



Размеры прямых фасадов, мм

| | Глухой | Витрина | Решетка | Ящик | Заглушка |
|---------------|------------|------------|------------|-----------|------------|
| Высота | 246...1320 | 246...1320 | 570...1320 | 110...245 | 246...1320 |
| Ширина | 246...596 | 296...596 | 396...596 | 246...596 | 110...245 |

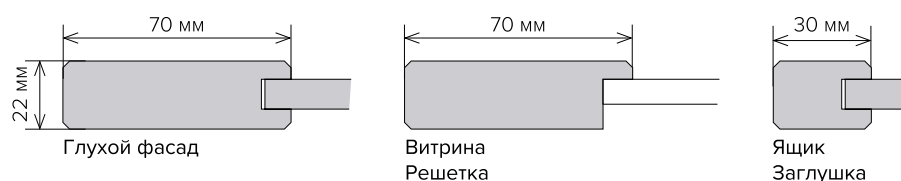
Размеры фасадов импост, мм

| | Глухой | Витрина | Полувитрина | Решетка |
|---------------|------------|------------|-------------|-------------|
| Высота | 562...1320 | 562...1320 | 562...1320 | 1140...1320 |
| Ширина | 296...596 | 296...596 | 296...596 | 396...596 |

Примечание: на фасадах импост «перемычка» делит фасад ровно пополам.

Размеры дверей, мм

| | Вид 2 | | | | Вид 4 | | | | | |
|---------------|-------------------|---------|-------------|-------------|-------------|-------------------|-----------|-------------|-------------|-------------|
| | глухой | витрина | решетка | | глухой | витрина | решетка | | | |
| | для 446, 596, 716 | | для 446 | для 596 | для 716 | для 446, 596, 716 | | для 446 | для 596 | для 716 |
| Высота | 1320...2200 | | 1320...1680 | 1320...1780 | 1320...1950 | 1320...2200 | | 1320...2200 | 1450...2200 | 1700...2200 |
| Ширина | 296...596 | | 396...596 | | 296...596 | | 396...596 | | 396...596 | |










ДЖАЗ

Рекомендуем сочетать с фасадом Лжевыборка стр. 38



Размеры прямых фасадов, мм

| | Глухой |
|--------|---|
| Высота | 356, 396, 436, 476, 516, 556, 596, 636, 676, 716, 756, 796, 836, 876, 916, 956, 996, 1036, 1076, 1116, 1156, 1196, 1236, 1316 |
| Ширина | 296...596 |

Глухой



Импост глухой



Импост полувитрина



Импост решетка п/в



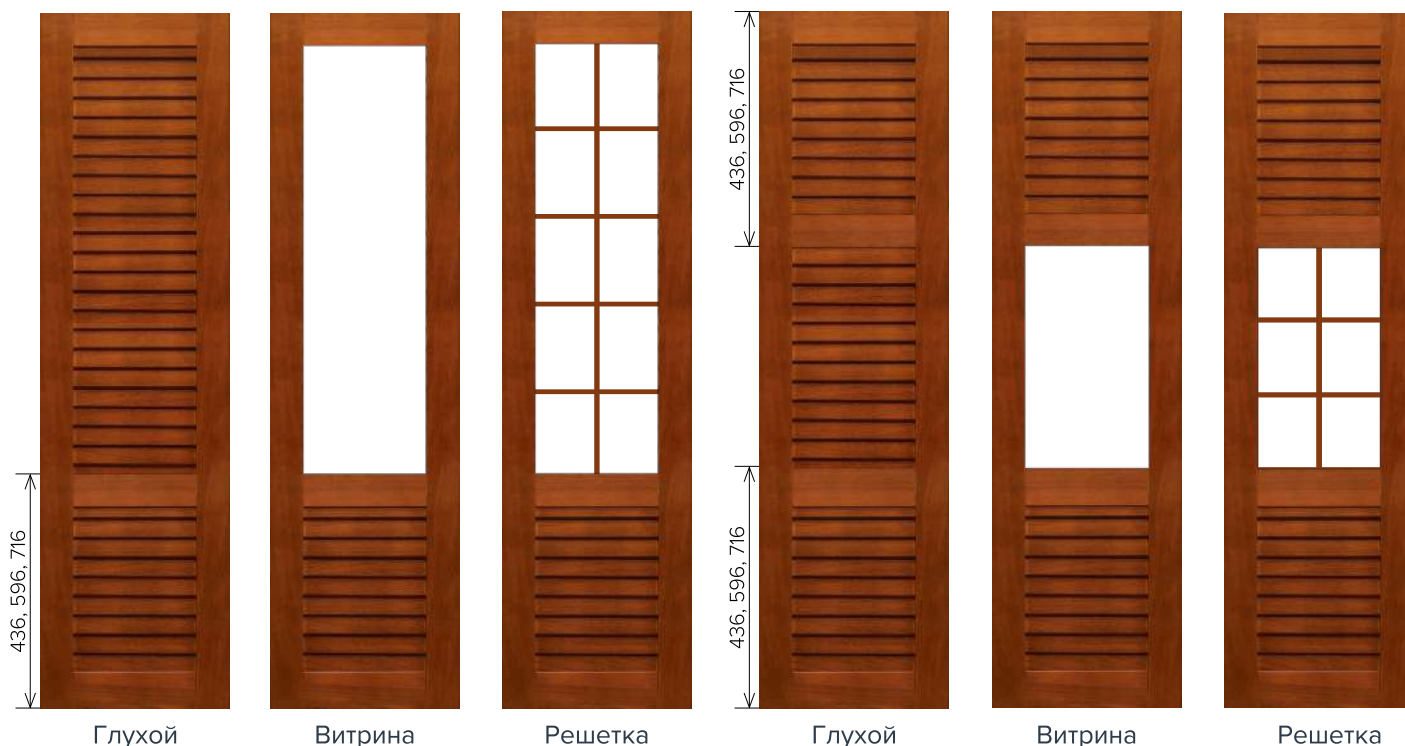
Размеры фасадов импост, мм

Примечание: на фасадах импост «перемычка» делит фасад ровно пополам.

| | Глухой | Полувитрина | Решетка п/в |
|---------------|---|---|---|
| Высота | 642, 722, 802, 882, 962, 1042, 1112, 1202, 1282 | 642, 722, 802, 882, 962, 1042, 1112, 1202, 1282 | 642, 722, 802, 882, 962, 1042, 1112, 1202, 1282 |
| Ширина | 296...596 | 296...596 | 396...596 |

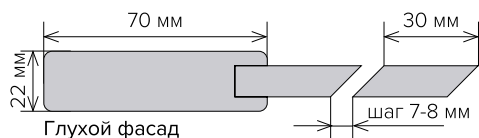
Дверь (вид 2)

Дверь (вид 4)



Размеры дверей, мм

| | Вид 2 | | | | Вид 4 | | | | | |
|---------------|---|---------|-----------|---------|---------|-------------------|---------|-----------|---------|---------|
| | глухой | витрина | решетка | | глухой | витрина | решетка | | | |
| | для 436, 596, 716 | | для 436 | для 596 | для 716 | для 436, 596, 716 | | для 436 | для 596 | для 716 |
| Высота | Точная высота изделия согласовывается перед оформлением заказа с технологами производства | | | | | | | | | |
| Ширина | 296...596 | | 396...596 | | | 296...596 | | 396...596 | | |










НОРМАНДИЯ

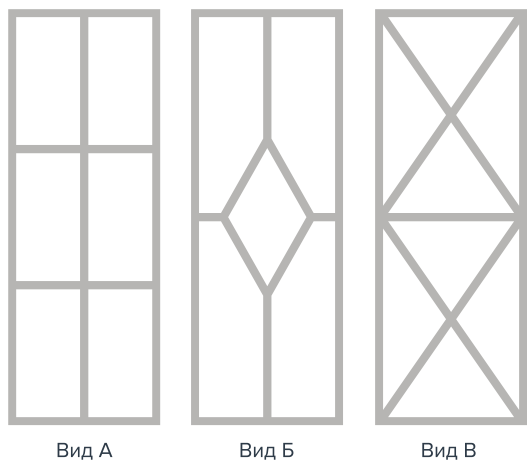




СОСТАВ КОЛЛЕКЦИИ



Решетка-вставка ТИП II

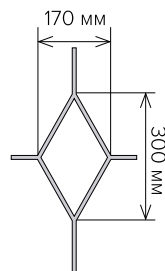
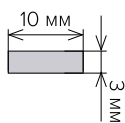


Внимание!

Ламели решеток изготавливаются только в матовой краске. Допускается разнотон выкраски ламелей решетки и рамки фасада в пределах 10%

Решетка-вставка вставляется в любую витрину в указанном размерном диапазоне.

Разрез сечения ламели



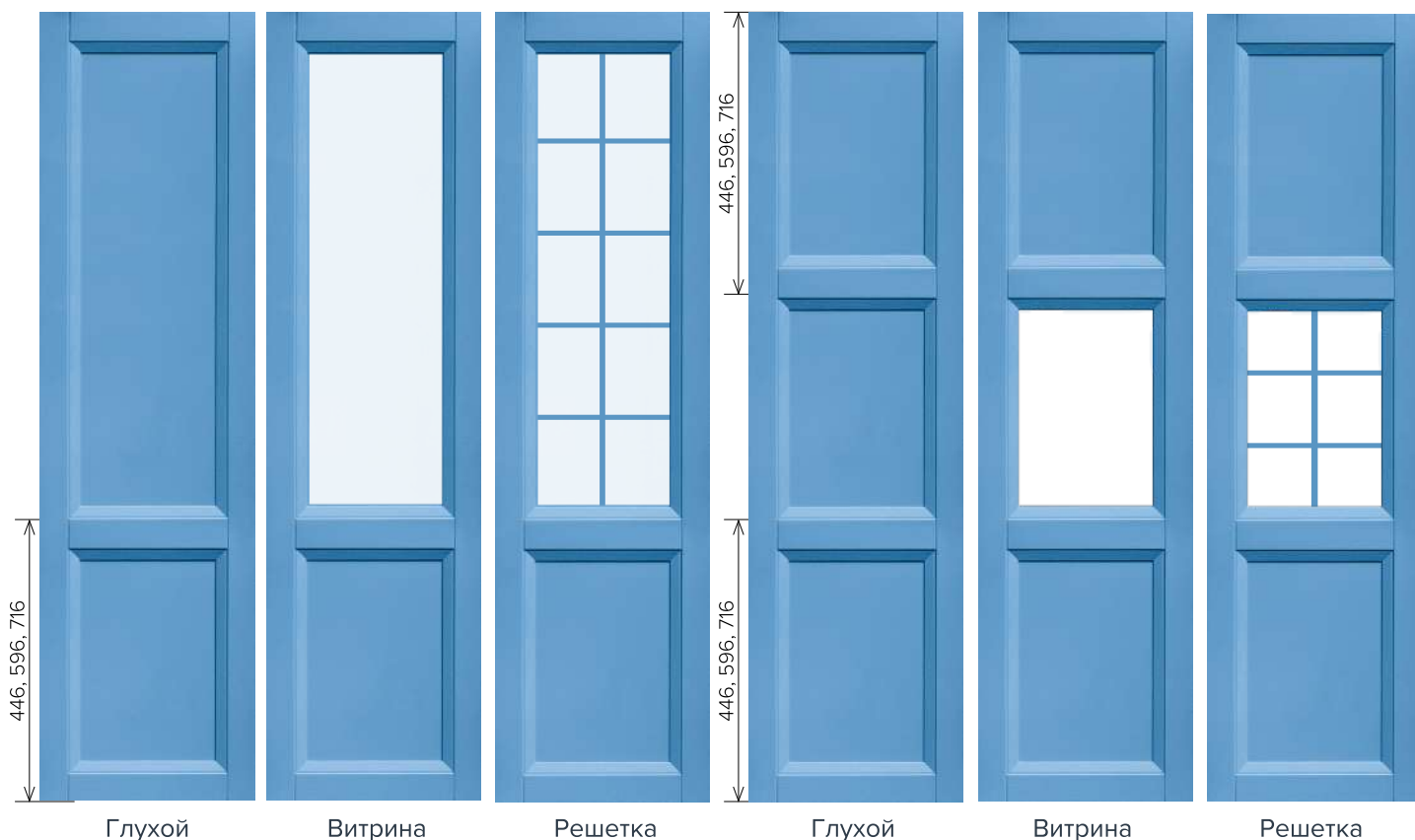
Размер диагоналей для решеток типа Б

Размеры решетки-вставки ТИП II

| | Вид А | | | Вид Б | Вид В | | | |
|---------------|-----------|------------|-------------|------------|-----------|-----------|------------|-------------|
| | 6 окон | 8 окон | 10 окон | - | 1 окно | 2 окна | 3 окна | 4 окна |
| Высота | 570...915 | 916...1115 | 1116...1320 | 570...1320 | 570...595 | 596...887 | 888...1185 | 1186...1320 |

Дверь (вид 2)

Дверь (вид 4)



Размеры прямых фасадов, мм

| | Глухой | Витрина | Решетка | Ящик 1 | Ящик 2 | Заглушка 1 | Заглушка 2 |
|---------------|------------|------------|------------|-----------|-----------|------------|------------|
| Высота | 246...1320 | 296...1320 | 570...1320 | 110...136 | 137...245 | 246...1320 | |
| Ширина | 246...596 | 296...596 | 396...596 | 246...596 | | 110...189 | 190...245 |

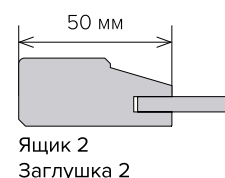
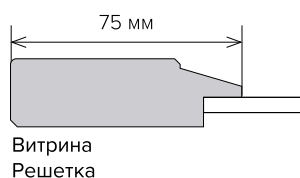
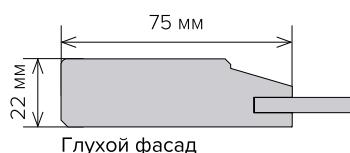
Размеры фасадов импост, мм

| | Глухой | Витрина | Полувитрина | Решетка |
|---------------|------------|------------|-------------|-------------|
| Высота | 562...1320 | 562...1320 | 562...1320 | 1140...1320 |
| Ширина | 296...596 | 296...596 | 296...596 | 396...596 |

Примечание: на фасадах импост «перемычка» делит фасад ровно пополам.

Размеры дверей, мм

| | Вид 2 | | | | Вид 4 | | | |
|---------------|-------------------|-------------|-------------|-------------|-------------------|-------------|-------------|-------------|
| | глухой | витрина | решетка | | глухой | витрина | решетка | |
| | для 446, 596, 716 | для 446 | для 596 | для 716 | для 446, 596, 716 | для 446 | для 596 | для 716 |
| Высота | 1320...2200 | 1320...1680 | 1320...1780 | 1320...1950 | 1320...2200 | 1320...2200 | 1450...2200 | 1700...2200 |
| Ширина | 296...596 | 396...596 | | | 296...596 | 396...596 | | |









КАЛЬЯРИ




Глухой



Витрина



Решетка



Заглушка

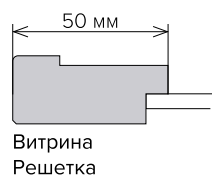
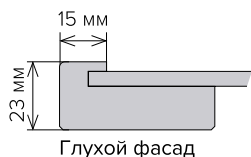


Ящик

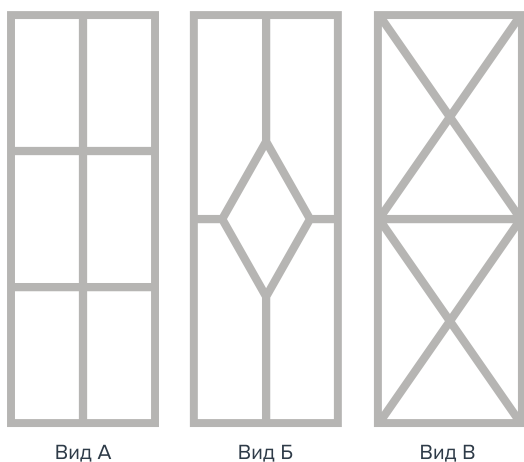


Размеры прямых фасадов, мм

| | Глухой | Витрина | Решетка | Ящик | Заглушка |
|---------------|------------|------------|------------|-----------|------------|
| Высота | 137...1320 | 296...1320 | 570...1320 | 110...136 | 110...1320 |
| Ширина | 137...596 | 296...596 | 396...596 | 110...596 | 110...136 |



Решетка-вставка ТИП II

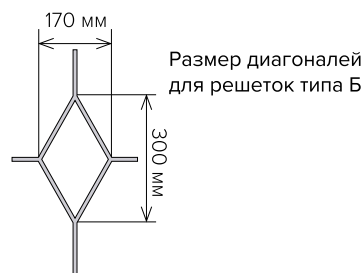
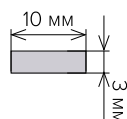


Внимание!

Ламели решеток изготавливаются только в матовой краске. Допускается разнотон выкраски ламелей решетки и рамки фасада в пределах 10%

Решетка-вставка вставляется в любую витрину в указанном размерном диапазоне.

Разрез сечения ламели



Размеры решетки-вставки ТИП II

| | Вид А | | | Вид Б | Вид В | | | |
|---------------|-----------|------------|-------------|------------|-----------|-----------|------------|-------------|
| | 6 окон | 8 окон | 10 окон | - | 1 окно | 2 окна | 3 окна | 4 окна |
| Высота | 570...915 | 916...1115 | 1116...1320 | 570...1320 | 570...595 | 596...887 | 888...1185 | 1186...1320 |

КОЛЛЕКЦИЯ КАЛЬЯРИ







ВЕНЕТО



Глухой



Витрина



Решетка



Заглушка

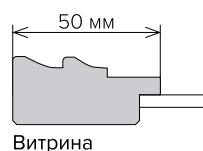
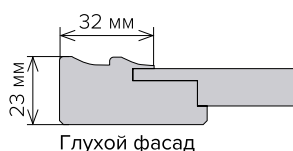


Ящик

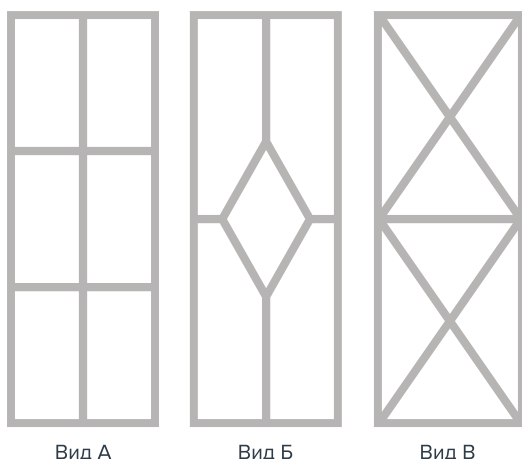


Размеры прямых фасадов, мм

| | Глухой | Витрина | Решетка | Ящик | Заглушка |
|---------------|------------|------------|------------|-----------|------------|
| Высота | 137...1320 | 296...1320 | 570...1320 | 110...136 | 110...1320 |
| Ширина | 137...596 | 296...596 | 396...596 | 110...596 | 110...136 |



Решетка-вставка ТИП II

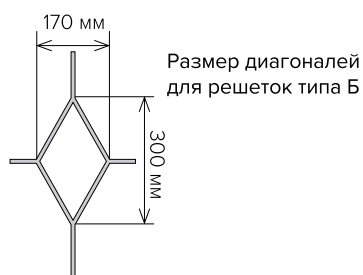
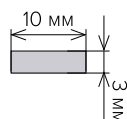


Внимание!

Ламели решеток изготавливаются только в матовой краске. Допускается разнотон выкраски ламелей решетки и рамки фасада в пределах 10%

Решетка-вставка вставляется в любую витрину в указанном размерном диапазоне.

Разрез сечения ламели



Размеры решетки-вставки ТИП II

| | Вид А | | | Вид Б | Вид В | | | |
|---------------|-----------|------------|-------------|------------|-----------|-----------|------------|-------------|
| | 6 окон | 8 окон | 10 окон | - | 1 окно | 2 окна | 3 окна | 4 окна |
| Высота | 570...915 | 916...1115 | 1116...1320 | 570...1320 | 570...595 | 596...887 | 888...1185 | 1186...1320 |








ГЛОРИЯ

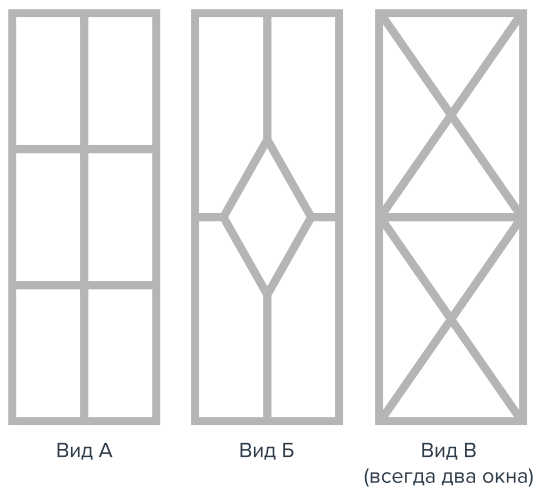




СОСТАВ КОЛЛЕКЦИИ



Решетка-вставка ТИП II

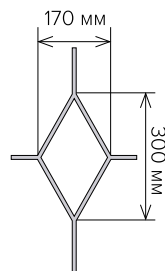
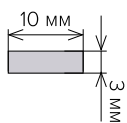


Внимание!

Ламели решеток изготавливаются только в матовой краске.
Допускается разнотон выкраски ламелей решетки и рамки фасада в пределах 10%

Решетка-вставка вставляется в любую витрину в указанном размерном диапазоне.

Разрез сечения ламели



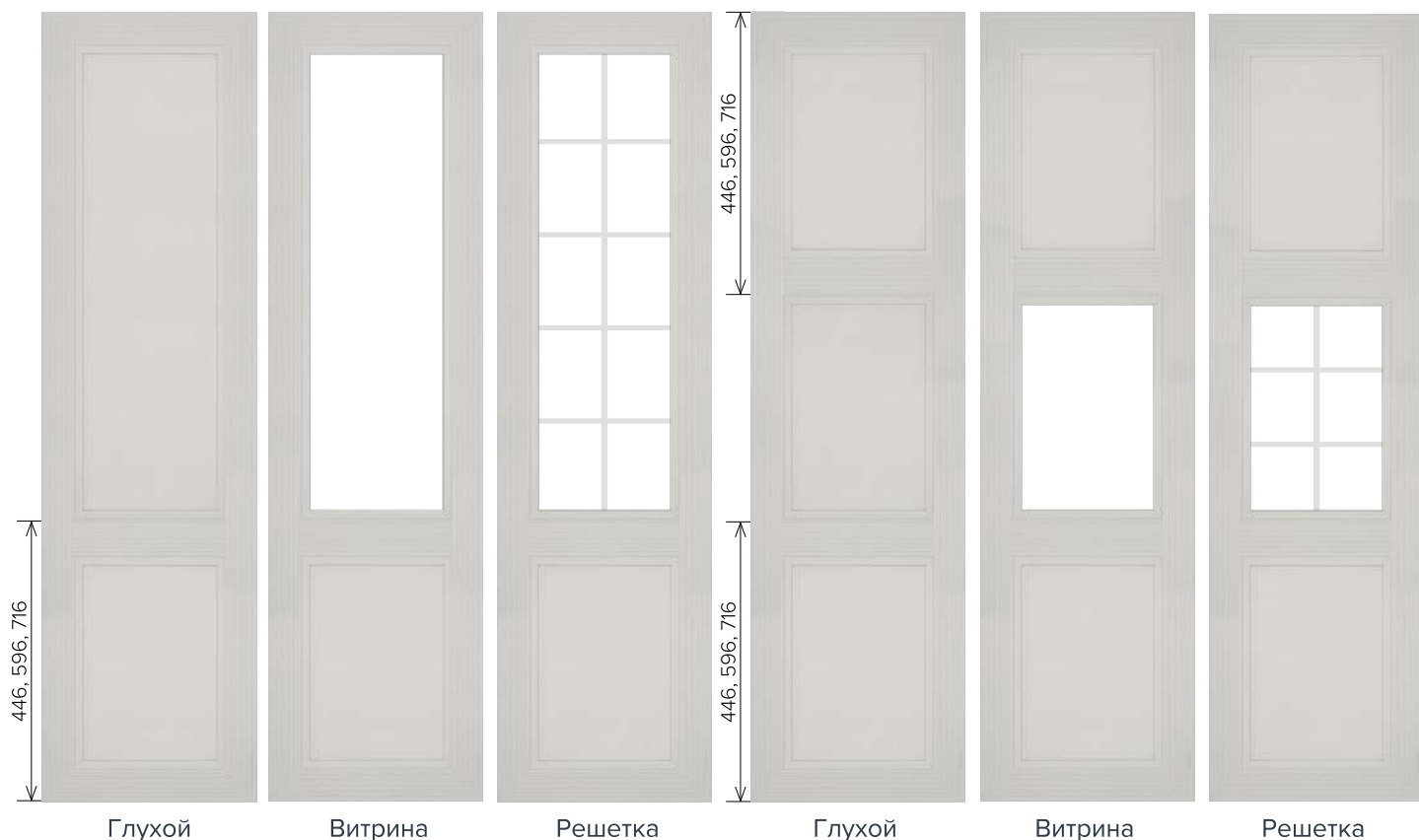
Размер диагоналей для решеток типа Б

Размеры решетки-вставки ТИП II

| | Вид А | | | Вид Б | Вид В | | | |
|---------------|-----------|------------|-------------|------------|-----------|-----------|------------|-------------|
| | 6 окон | 8 окон | 10 окон | - | 1 окно | 2 окна | 3 окна | 4 окна |
| Высота | 570...915 | 916...1115 | 1116...1320 | 570...1320 | 570...595 | 596...887 | 888...1185 | 1186...1320 |

Дверь (вид 2)

Дверь (вид 4)



Размеры прямых фасадов, мм

| | Глухой | Витрина | Решетка | Ящик 1 | Ящик 2 | Заглушка 1 | Заглушка 2 |
|--------|------------|------------|------------|-----------|-----------|------------|------------|
| Высота | 180...1320 | 296...1320 | 570...1320 | 110...119 | 120...179 | 180...1320 | |
| Ширина | 180...596 | 296...596 | 396...596 | 180...596 | | 110...119 | 120...179 |

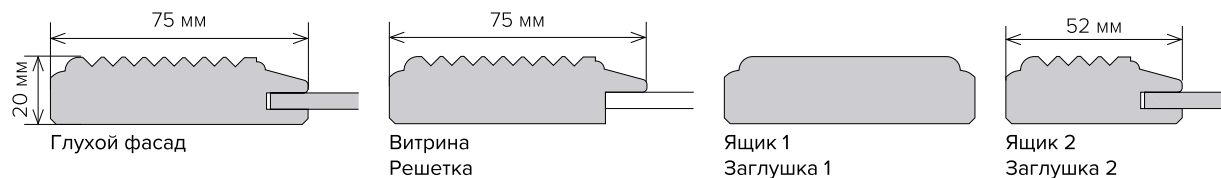
Размеры фасадов импост, мм

| | Глухой | Витрина | Полувитрина | Решетка |
|--------|------------|------------|-------------|-------------|
| Высота | 562...1320 | 562...1320 | 562...1320 | 1140...1320 |
| Ширина | 296...596 | 296...596 | 296...596 | 396...596 |

Примечание: на фасадах импост «перемычка» делит фасад ровно пополам.

Размеры дверей, мм

| | Вид 2 | | | | Вид 4 | | | | | |
|--------|-------------------|---------|-------------|-------------|-------------|-------------------|---------|-------------|-------------|-------------|
| | глухой | витрина | решетка | | глухой | витрина | решетка | | | |
| | для 446, 596, 716 | | для 446 | для 596 | для 716 | для 446, 596, 716 | | для 446 | для 596 | для 716 |
| Высота | 1320...2200 | | 1320...1680 | 1320...1780 | 1320...1950 | 1320...2200 | | 1320...2200 | 1450...2200 | 1700...2200 |
| Ширина | 296...596 | | 396...596 | | | 296...596 | | 396...596 | | |









ПРОВАНС



Глухой



Витрина



Решетка



Заглушка 1, 2, 3



Ящик 1



Ящик 2

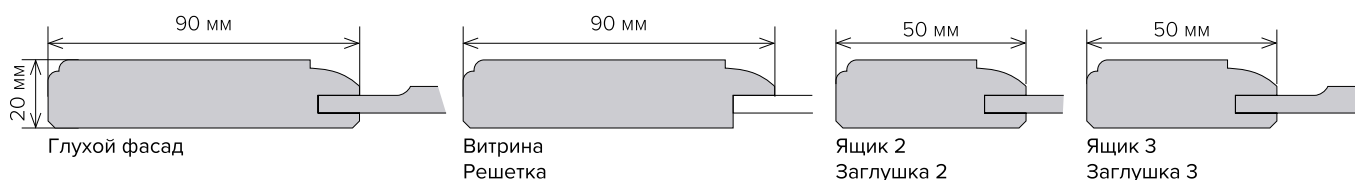


Ящик 3

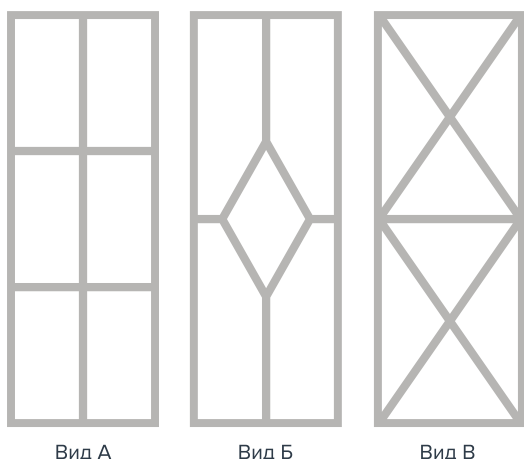


Размеры прямых фасадов, мм

| | Глухой | Витрина | Решетка | Ящик 1 | Ящик 2 | Ящик 3 | Заглушка 1 | Заглушка 2 | Заглушка 3 |
|---------------|------------|------------|------------|-----------|-----------|-----------|------------|------------|------------|
| Высота | 246...1320 | 296...1320 | 570...1320 | 110...136 | 137...169 | 170...245 | 246...1320 | | |
| Ширина | 246...596 | 296...596 | 396...596 | 246...596 | | | 110...136 | 137...169 | 170...245 |



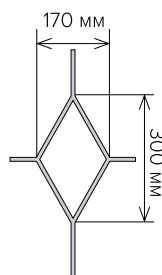
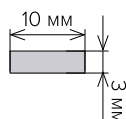
Решетка-вставка ТИП II



Внимание!

Ламели решеток изготавливаются только в матовой краске.
Допускается разнотон выкраски ламелей решетки и рамки фасада в пределах 10%
Решетка-вставка вставляется в любую витрину в указанном размерном диапазоне.

Разрез сечения ламели



Размер диагоналей для решеток типа Б

Размеры решетки-вставки ТИП II

| | Вид А | | | Вид Б | Вид В | | | |
|---------------|-----------|------------|-------------|------------|-----------|-----------|------------|-------------|
| | 6 окон | 8 окон | 10 окон | - | 1 окно | 2 окна | 3 окна | 4 окна |
| Высота | 570...915 | 916...1115 | 1116...1320 | 570...1320 | 570...595 | 596...887 | 888...1185 | 1186...1320 |







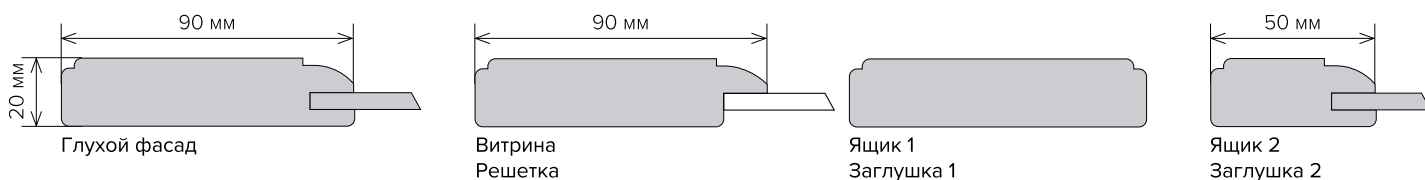
ПАРМА



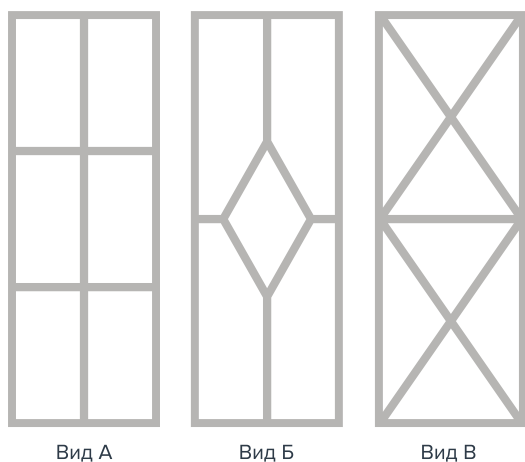


Размеры прямых фасадов, мм

| | Глухой | Витрина | Решетка | Ящик 1 | Ящик 2 | Заглушка 1 | Заглушка 2 |
|---------------|------------|------------|------------|-----------|-----------|------------|------------|
| Высота | 246...1320 | 296...1320 | 570...1320 | 110...136 | 137...245 | 246...1320 | |
| Ширина | 246...596 | 296...596 | 396...596 | 246...596 | | 110...136 | 137...245 |



Решетка-вставка ТИП II

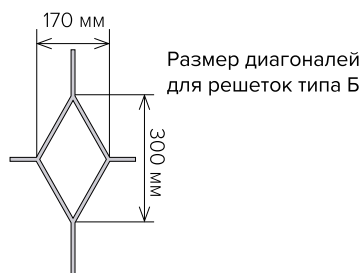
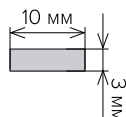


Внимание!

Ламели решеток изготавливаются только в матовой краске. Допускается разнотон выкраски ламелей решетки и рамки фасада в пределах 10%

Решетка-вставка вставляется в любую витрину в указанном размерном диапазоне.

Разрез сечения ламели




Размеры решетки-вставки ТИП II

| | Вид А | | | Вид Б | Вид В | | | |
|---------------|-----------|------------|-------------|------------|-----------|-----------|------------|-------------|
| | 6 окон | 8 окон | 10 окон | - | 1 окно | 2 окна | 3 окна | 4 окна |
| Высота | 570...915 | 916...1115 | 1116...1320 | 570...1320 | 570...595 | 596...887 | 888...1185 | 1186...1320 |

КОЛЛЕКЦИЯ ПАРМА







АФИНА






СОСТАВ КОЛЛЕКЦИИ

Глухой

Витрина

Решетка

Заглушка 1, 2, 3




Ящик 1



Ящик 2



Ящик 3



Импост глухой




Импост витрина



Импост полувитрина




Импост решетка



Импост решетка п/в




Решетка-вставка ТИП II



Вид А



Вид Б



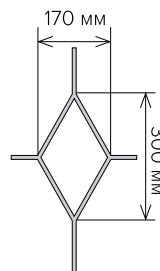
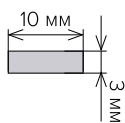
Вид В

Внимание!

Ламели решеток изготавливаются только в матовой краске. Допускается разнотон выкраски ламелей решетки и рамки фасада в пределах 10%

Решетка-вставка вставляется в любую витрину в указанном размерном диапазоне.

Разрез сечения ламели



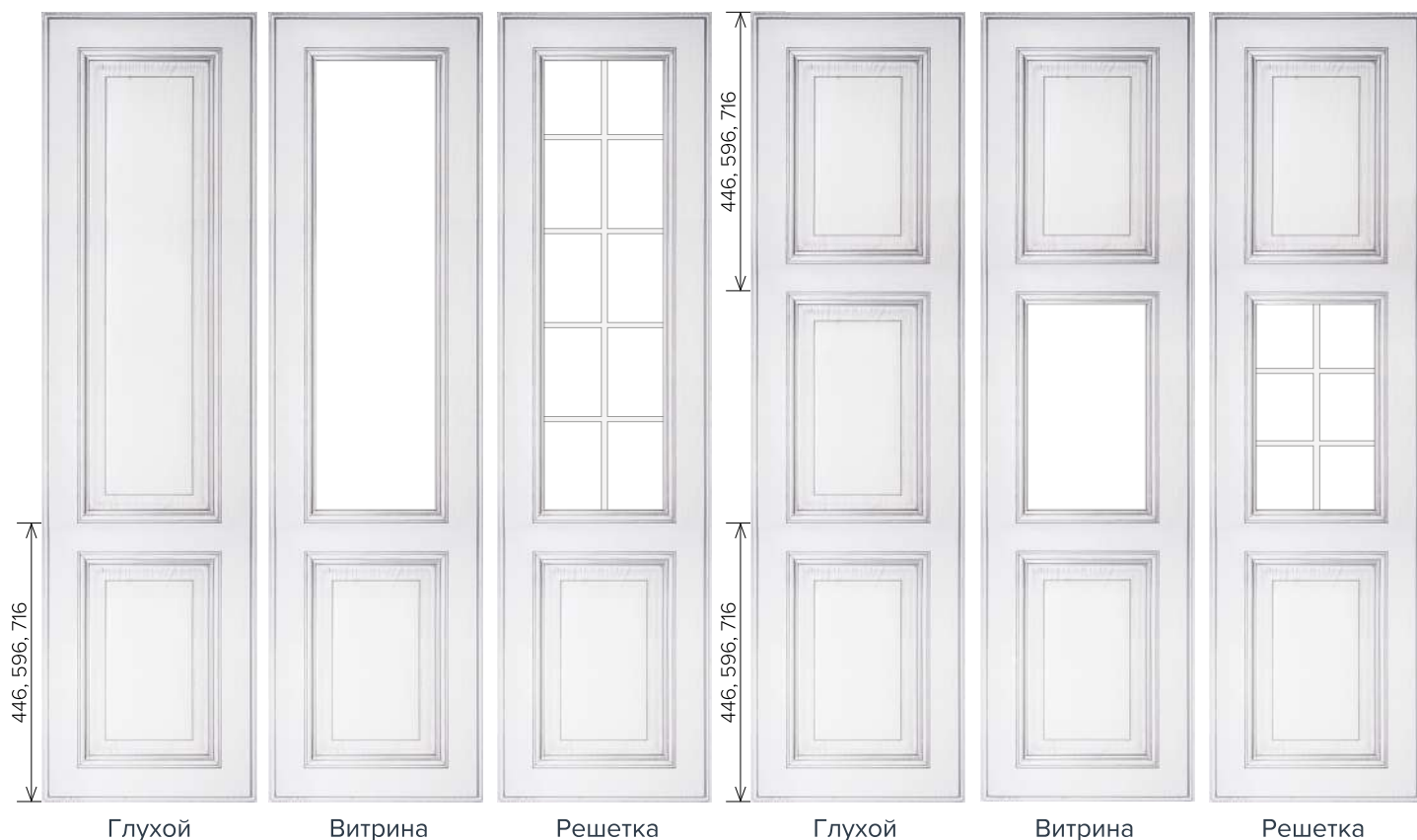
Размер диагоналей для решеток типа Б

Размеры решетки-вставки ТИП II

| | Вид А | | | Вид Б | Вид В | | | |
|---------------|-----------|------------|-------------|------------|-----------|-----------|------------|-------------|
| | 6 окон | 8 окон | 10 окон | - | 1 окно | 2 окна | 3 окна | 4 окна |
| Высота | 570...915 | 916...1115 | 1116...1320 | 570...1320 | 570...595 | 596...887 | 888...1185 | 1186...1320 |

Дверь (вид 2)

Дверь (вид 4)



Размеры прямых фасадов, мм

| | Глухой | Витрина | Решетка | Ящик 1 | Ящик 2 | Ящик 3 | Заглушка 1 | Заглушка 2 | Заглушка 3 |
|--------|------------|------------|------------|-----------|-----------|-----------|------------|------------|------------|
| Высота | 278...1320 | 296...1320 | 570...1320 | 110...136 | 137...195 | 196...277 | 278...1320 | | |
| Ширина | 278...596 | 296...596 | 396...596 | 278...596 | | | 110...136 | 137...195 | 196...277 |

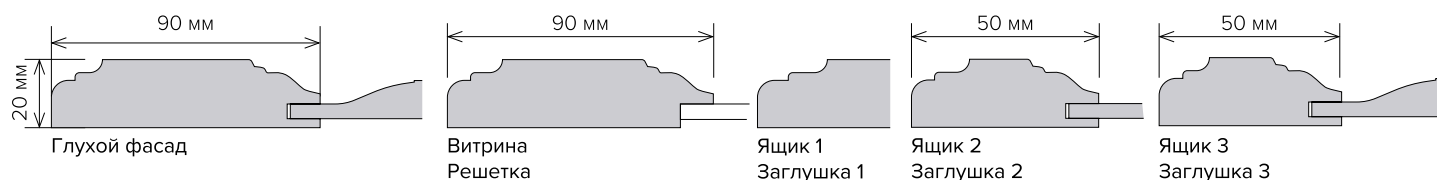
Размеры фасадов импост, мм

| | Глухой | Витрина | Полувитрина | Решетка |
|--------|------------|------------|-------------|-------------|
| Высота | 562...1320 | 562...1320 | 562...1320 | 1140...1320 |
| Ширина | 296...596 | 296...596 | 296...596 | 396...596 |

Примечание: на фасадах импост «перемычка» делит фасад ровно пополам.

Размеры дверей, мм

| | Вид 2 | | | | Вид 4 | | | |
|--------|-------------------|-------------|-------------|-------------|-------------------|-------------|-------------|-------------|
| | глухой | витрина | решетка | | глухой | витрина | решетка | |
| | для 446, 596, 716 | для 446 | для 596 | для 716 | для 446, 596, 716 | для 446 | для 596 | для 716 |
| Высота | 1320...2200 | 1320...1680 | 1320...1780 | 1320...1950 | 1320...2200 | 1320...2200 | 1450...2200 | 1700...2200 |
| Ширина | 296...596 | 396...596 | | | 296...596 | 396...596 | | |









ЙОРК





СОСТАВ КОЛЛЕКЦИИ

Глухой

Витрина

Решетка

Заглушка 1, 2, 3



Ящик 1



Ящик 2



Ящик 3



Импост глухой



Импост витрина



Импост полувитрина




Импост решетка



Импост решетка п/в




Решетка-вставка ТИП II



Вид А



Вид Б



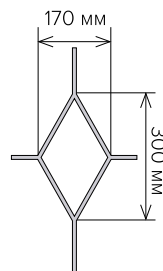
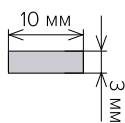
Вид В

Внимание!

Ламели решеток изготавливаются только в матовой краске. Допускается разнотон выкраски ламелей решетки и рамки фасада в пределах 10%

Решетка-вставка вставляется в любую витрину в указанном размерном диапазоне.

Разрез сечения ламели

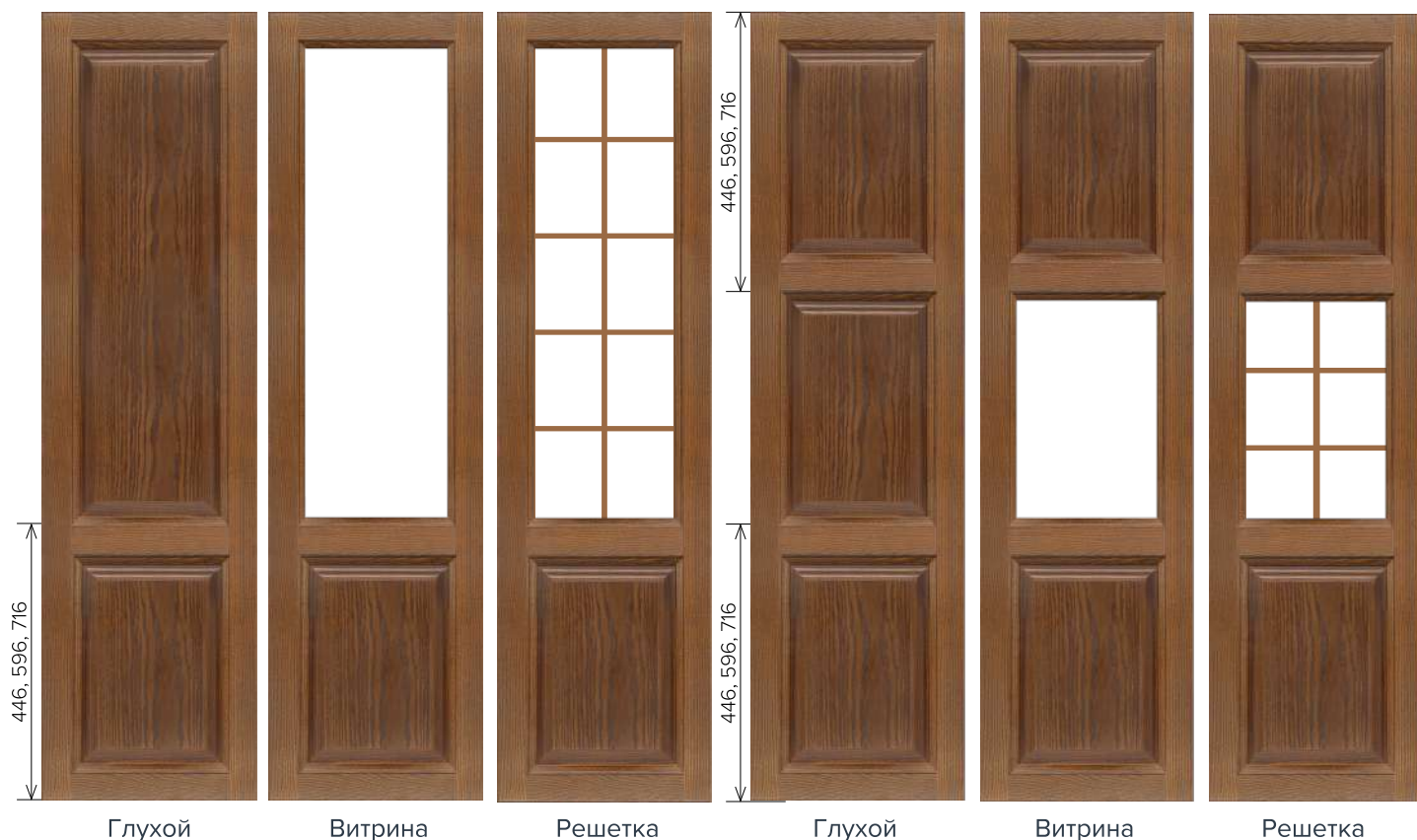


Размеры решетки-вставки ТИП II

| | Вид А | | | Вид Б | Вид В | | | |
|---------------|-----------|------------|-------------|------------|-----------|-----------|------------|-------------|
| | 6 окон | 8 окон | 10 окон | - | 1 окно | 2 окна | 3 окна | 4 окна |
| Высота | 570...915 | 916...1115 | 1116...1320 | 570...1320 | 570...595 | 596...887 | 888...1185 | 1186...1320 |

Дверь (вид 2)

Дверь (вид 4)



Размеры прямых фасадов, мм

| | Глухой | Витрина | Решетка | Ящик 1 | Ящик 2 | Ящик 3 | Заглушка 1 | Заглушка 2 | Заглушка 3 |
|--------|------------|------------|------------|-----------|-----------|-----------|------------|------------|------------|
| Высота | 246...1320 | 296...1320 | 570...1320 | 100...136 | 137...185 | 186...245 | 246...1320 | | |
| Ширина | 246...596 | 296...596 | 396...596 | 246...596 | | | 100...136 | 137...185 | 186...245 |

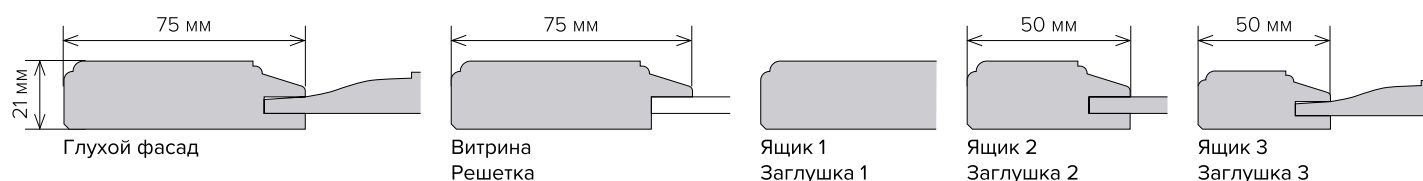
Размеры фасадов импост, мм

| | Глухой | Витрина | Полувитрина | Решетка |
|--------|------------|------------|-------------|-------------|
| Высота | 562...1320 | 562...1320 | 562...1320 | 1140...1320 |
| Ширина | 296...596 | 296...596 | 296...596 | 396...596 |

Примечание: на фасадах импост «перемычка» делит фасад ровно пополам.

Размеры дверей, мм

| | Вид 2 | | | | Вид 4 | | | |
|--------|---------------|-------------|-------------|-------------|---------------|-------------|-------------|-------------|
| | глухой | витрина | решетка | | глухой | витрина | решетка | |
| | 446, 596, 716 | для 446 | для 596 | для 716 | 446, 596, 716 | для 446 | для 596 | для 716 |
| Высота | 1320...2200 | 1320...1680 | 1320...1780 | 1320...1950 | 1320...2200 | 1320...2200 | 1450...2200 | 1700...2200 |
| Ширина | 296...596 | 396...596 | | | 296...596 | 396...596 | | |









СКАЛЛИ

Направление текстуры филенки
по ширине фасада





СОСТАВ КОЛЛЕКЦИИ

Глухой



Витрина




Решетка



Заглушка 1



Заглушка 2



Ящик 1



Ящик 2



Импост глухой



Импост витрина



Импост полувитрина




Импост решетка



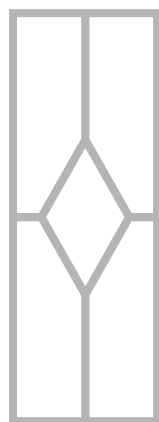
Импост решетка п/в




Решетка-вставка ТИП II



Вид А



Вид Б



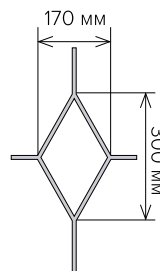
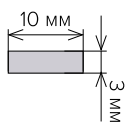
Вид В

Внимание!

Ламели решеток изготавливаются только в матовой краске. Допускается разнотон выкраски ламелей решетки и рамки фасада в пределах 10%

Решетка-вставка вставляется в любую витрину в указанном размерном диапазоне.

Разрез сечения ламели



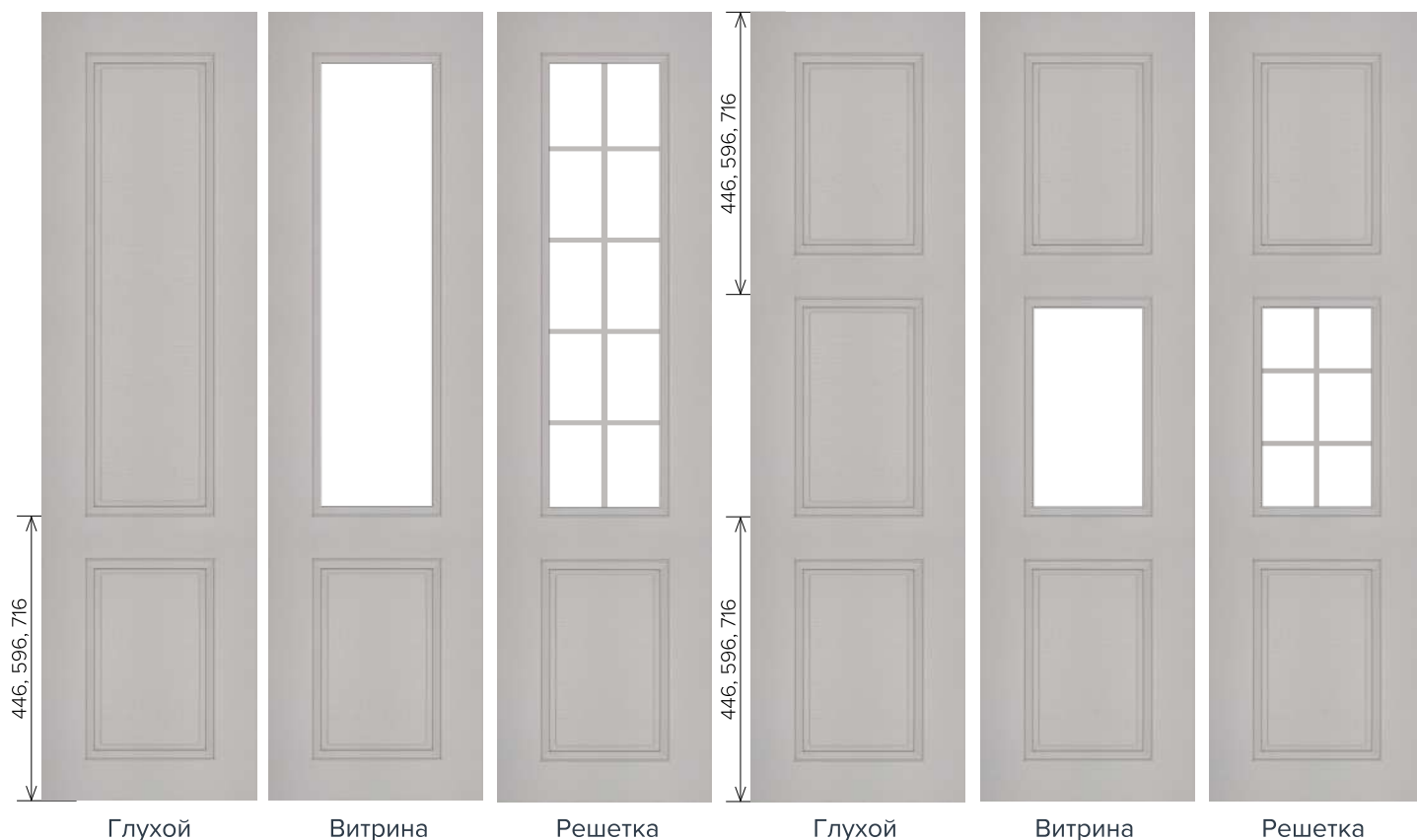
Размер диагоналей для решеток типа Б

Размеры решетки-вставки ТИП II

| | Вид А | | | Вид Б | Вид В | | | |
|---------------|-----------|------------|-------------|------------|-----------|-----------|------------|-------------|
| | 6 окон | 8 окон | 10 окон | - | 1 окно | 2 окна | 3 окна | 4 окна |
| Высота | 570...915 | 916...1115 | 1116...1320 | 570...1320 | 570...595 | 596...887 | 888...1185 | 1186...1320 |

Дверь (вид 2)

Дверь (вид 4)



Размеры прямых фасадов, мм

| | Глухой | Витрина | Решетка | Ящик 1 | Ящик 2 | Заглушка 1 | Заглушка 2 |
|--------|------------|------------|------------|-----------|-----------|------------|------------|
| Высота | 246...1320 | 296...1320 | 570...1320 | 110...136 | 137...245 | 246...1320 | |
| Ширина | 246...596 | 296...596 | 396...596 | 246...596 | | 110...189 | 190...245 |

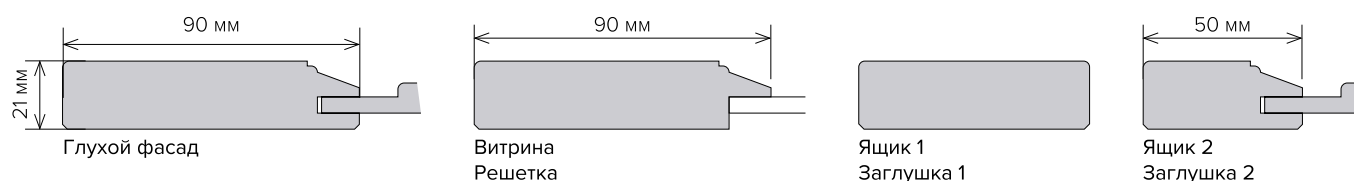
Размеры фасадов импост, мм

| | Глухой | Витрина | Полувитрина | Решетка |
|--------|------------|------------|-------------|-------------|
| Высота | 562...1320 | 562...1320 | 562...1320 | 1140...1320 |
| Ширина | 296...596 | 296...596 | 296...596 | 396...596 |

Примечание: на фасадах импост «перемычка» делит фасад ровно пополам.

Размеры дверей, мм

| | Вид 2 | | | | Вид 4 | | | |
|--------|-------------------|-------------|-------------|-------------|-------------------|-------------|-------------|-------------|
| | глухой | витрина | решетка | | глухой | витрина | решетка | |
| | для 446, 596, 716 | для 446 | для 596 | для 716 | для 446, 596, 716 | для 446 | для 596 | для 716 |
| Высота | 1320...2200 | 1320...1680 | 1320...1780 | 1320...1950 | 1320...2200 | 1320...2200 | 1450...2200 | 1700...2200 |
| Ширина | 296...596 | 396...596 | | | 296...596 | 396...596 | | |









ГРАНАДА



T0



T5



T6



Глухой



Витрина



Решетка



Заглушка 1



Заглушка 2



Ящик 1

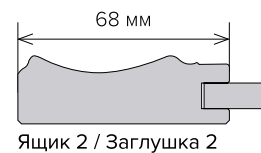
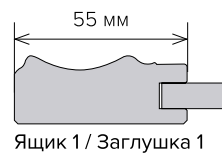
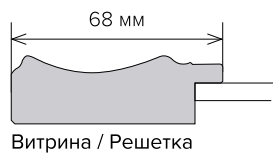
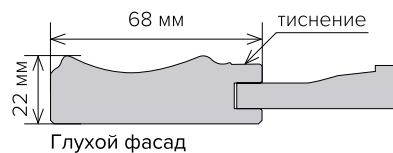


Ящик 2




Размеры прямых фасадов, мм

| | Глухой | Витрина | Решетка | Ящик 1 | Ящик 2 | Заглушка 1 | Заглушка 2 |
|---------------|------------|------------|------------|-----------|-----------|------------|------------|
| Высота | 278...1320 | 296...1320 | 570...1320 | 110...175 | 176...277 | 296...1320 | |
| Ширина | 278...596 | 296...596 | 396...596 | 296...596 | | 137...175 | 176...277 |



Решетка-вставка ТИП I




Вид А

Вид Б

Вид В

(всегда два окна)

Решетка-вставка ТИП II

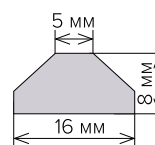


Вид А

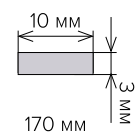
Вид Б

Вид В

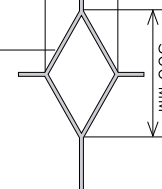
Разрез сечения ламели ТИП I



Разрез сечения ламели ТИП II



Размер диагоналей для решеток типа Б



Размеры решетки-вставки ТИП I

| Выполняются только в указанных размерах | | | |
|---|-----|-----|---------|
| Высота | 716 | | 956 |
| Ширина | 396 | 446 | 396 446 |

Внимание!

Ламели решеток изготавливаются только в матовой краске. Допускается разнотон выкраски ламелей решетки и рамки фасада в пределах 10%

Решетка-вставка вставляется в любую витрину в указанном размерном диапазоне.

Размеры решетки-вставки ТИП II

| | Вид А | | Вид Б | | Вид В | | | |
|---------------|-----------|------------|-------------|------------|-----------|-----------|------------|-------------|
| | 6 окон | 8 окон | 10 окон | - | 1 окно | 2 окна | 3 окна | 4 окна |
| Высота | 570...915 | 916...1115 | 1116...1320 | 570...1320 | 570...595 | 596...887 | 888...1185 | 1186...1320 |

КОЛЛЕКЦИЯ ГРАНАДА







СЕВИЛЬЯ



T0



T5



T6




Глухой



Витрина



Решетка



Заглушка

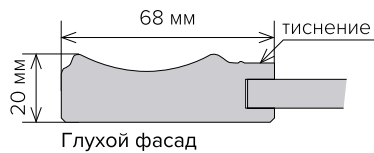


Ящик

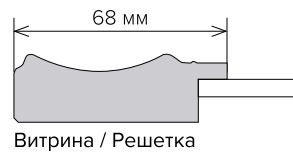


Размеры прямых фасадов, мм

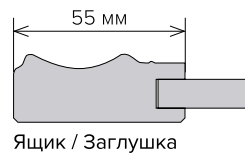
| | Глухой | Витрина | Решетка | Ящик | Заглушка |
|---------------|------------|------------|------------|-----------|------------|
| Высота | 176...1320 | 296...1320 | 570...1320 | 116...175 | 176...1320 |
| Ширина | 176...596 | 296...596 | 396...596 | 176...596 | 137...175 |



Глухой фасад




Витрина / Решетка



Ящик / Заглушка

Решетка-вставка ТИП I



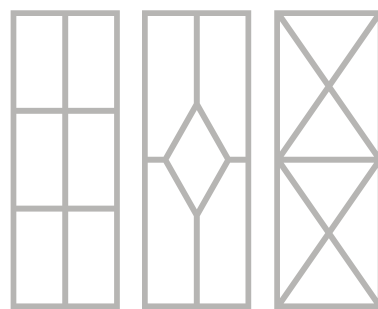
Вид А

Вид Б

Вид В

(всегда два окна)

Решетка-вставка ТИП II

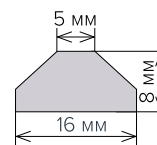


Вид А

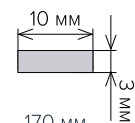
Вид Б

Вид В

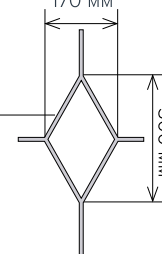
Разрез сечения ламели ТИП I



Разрез сечения ламели ТИП II



Размер диагоналей для решеток типа Б



Размеры решетки-вставки ТИП I

Выполняются только в указанных размерах

| | | | | |
|---------------|-----|-----|-----|-----|
| Высота | 716 | | 956 | |
| Ширина | 396 | 446 | 396 | 446 |

Внимание!

Ламели решеток изготавливаются только в матовой краске. Допускается разнотон выкраски ламелей решетки и рамки фасада в пределах 10%

Решетка-вставка вставляется в любую витрину в указанном размерном диапазоне.

Размеры решетки-вставки ТИП II

| | Вид А | | | Вид Б | Вид В | | | |
|---------------|-----------|------------|-------------|------------|-----------|-----------|------------|-------------|
| | 6 окон | 8 окон | 10 окон | - | 1 окно | 2 окна | 3 окна | 4 окна |
| Высота | 570...915 | 916...1115 | 1116...1320 | 570...1320 | 570...595 | 596...887 | 888...1185 | 1186...1320 |







ЛУИЗИАНА



T0



T6





СОСТАВ КОЛЛЕКЦИИ

Глухой

Витрина


Решетка

Заглушка 1

Заглушка 2



Ящик 1



Ящик 2



Импост глухой



Импост витрина



Импост полувитрина




Импост решетка



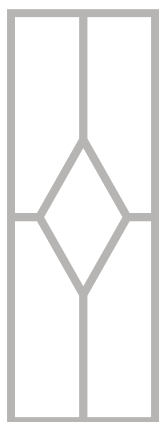
Импост решетка п/в




Решетка-вставка ТИП II



Вид А



Вид Б



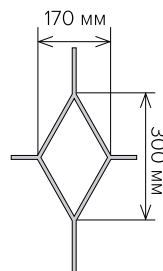
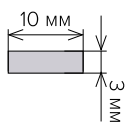
Вид В

Внимание!

Ламели решеток изготавливаются только в матовой краске. Допускается разнотон выкраски ламелей решетки и рамки фасада в пределах 10%

Решетка-вставка вставляется в любую витрину в указанном размерном диапазоне.

Разрез сечения ламели



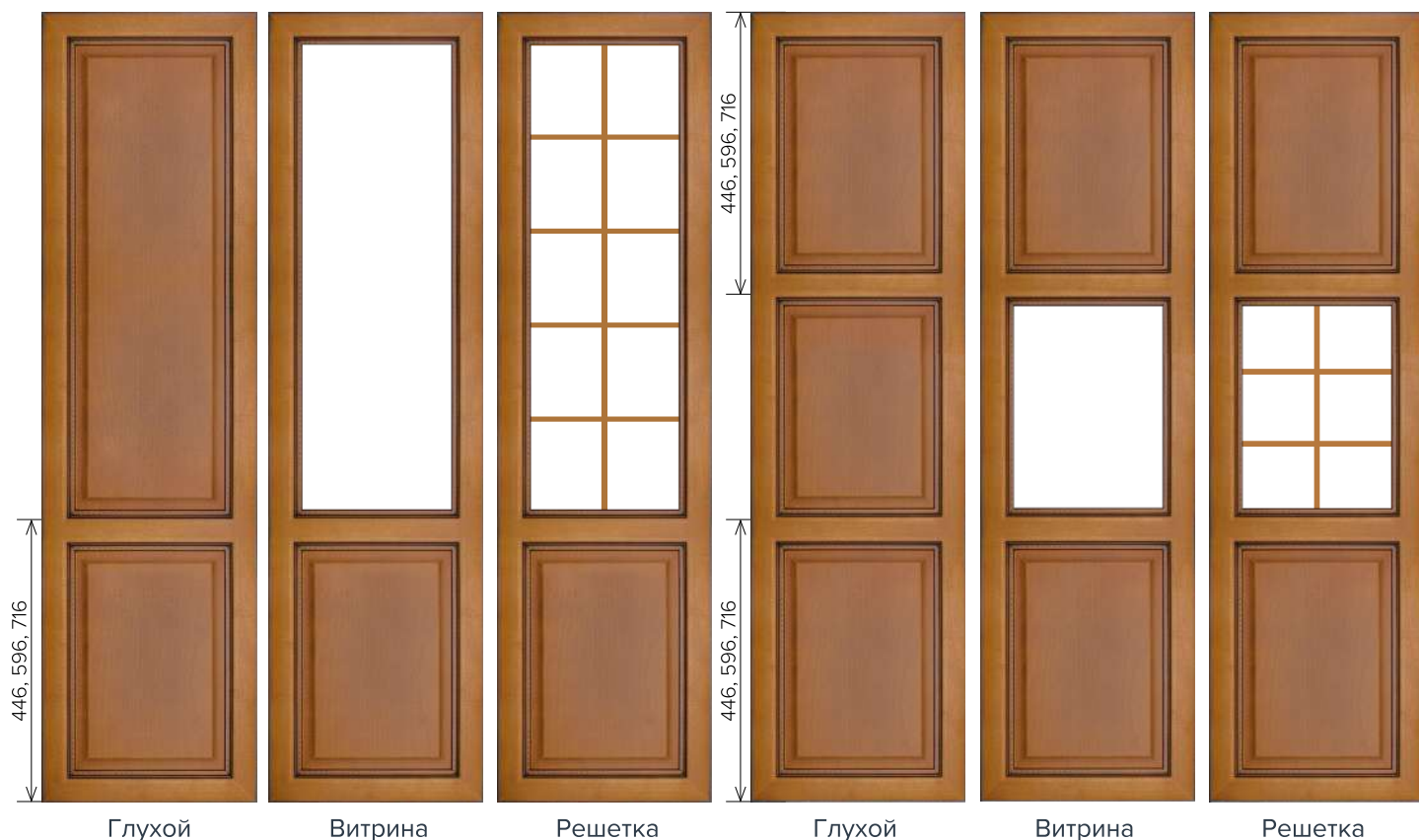
Размер диагоналей для решеток типа Б

Размеры решетки-вставки ТИП II

| | Вид А | | | Вид Б | Вид В | | | |
|---------------|-----------|------------|-------------|------------|-----------|-----------|------------|-------------|
| | 6 окон | 8 окон | 10 окон | - | 1 окно | 2 окна | 3 окна | 4 окна |
| Высота | 570...915 | 916...1115 | 1116...1320 | 570...1320 | 570...595 | 596...887 | 888...1185 | 1186...1320 |

Дверь (вид 2)

Дверь (вид 4)



Размеры прямых фасадов, мм

| | Глухой | Витрина | Решетка | Ящик 1 | Ящик 2 | Заглушка 1 | Заглушка 2 |
|---------------|------------|------------|------------|-----------|-----------|------------|------------|
| Высота | 278...1320 | 296...1320 | 570...1320 | 116...175 | 176...277 | 278...1320 | |
| Ширина | 278...596 | 296...596 | 396...596 | 278...596 | | 137...175 | 176...277 |

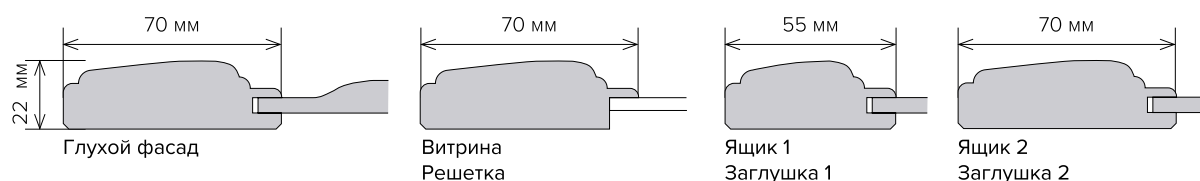
Размеры фасадов импост, мм

| | Глухой | Витрина | Полувитрина | Решетка |
|---------------|------------|------------|-------------|-------------|
| Высота | 562...1320 | 562...1320 | 562...1320 | 1140...1320 |
| Ширина | 296...596 | 296...596 | 296...596 | 396...596 |

Примечание: на фасадах импост «перемычка» делит фасад ровно пополам.

Размеры дверей, мм

| | Вид 2 | | | | Вид 4 | | | |
|---------------|-------------------|-------------|-------------|-------------|-------------------|-------------|-------------|-------------|
| | глухой | витрина | решетка | | глухой | витрина | решетка | |
| | для 446, 596, 716 | для 446 | для 596 | для 716 | для 446, 596, 716 | для 446 | для 596 | для 716 |
| Высота | 1320...2200 | 1320...1680 | 1320...1780 | 1320...1950 | 1320...2200 | 1320...2200 | 1450...2200 | 1700...2200 |
| Ширина | 296...596 | 396...596 | | | 296...596 | 396...596 | | |










МОНТАНА



T0

T6



СОСТАВ КОЛЛЕКЦИИ

Глухой



Витрина




Решетка



Заглушка



Ящик



Импост глухой



Импост витрина



Импост полувитрина




Импост решетка



Импост решетка п/в




Решетка-вставка ТИП II



Вид А



Вид Б



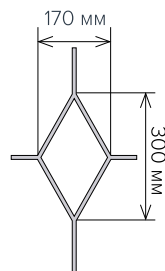
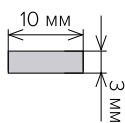
Вид В

Внимание!

Ламели решеток изготавливаются только в матовой краске. Допускается разнотон выкраски ламелей решетки и рамки фасада в пределах 10%

Решетка-вставка вставляется в любую витрину в указанном размерном диапазоне.

Разрез сечения ламели



Размер диагоналей для решеток типа Б

Размеры решетки-вставки ТИП II

| | Вид А | | | Вид Б | Вид В | | | |
|---------------|-----------|------------|-------------|------------|-----------|-----------|------------|-------------|
| | 6 окон | 8 окон | 10 окон | - | 1 окно | 2 окна | 3 окна | 4 окна |
| Высота | 570...915 | 916...1115 | 1116...1320 | 570...1320 | 570...595 | 596...887 | 888...1185 | 1186...1320 |

Дверь (вид 2)

Дверь (вид 4)



Размеры прямых фасадов, мм

| | Глухой | Витрина | Решетка | Ящик | Заглушка |
|--------|------------|------------|------------|-----------|------------|
| Высота | 176...1320 | 296...1320 | 570...1320 | 116...175 | 176...1320 |
| Ширина | 176...596 | 296...596 | 396...596 | 176...596 | 137...175 |

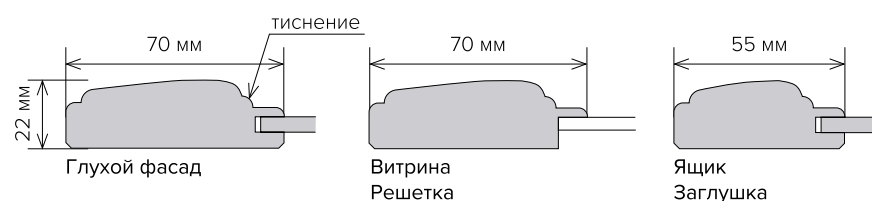
Размеры фасадов импост, мм

| | Глухой | Витрина | Полувитрина | Решетка |
|--------|------------|------------|-------------|-------------|
| Высота | 562...1320 | 562...1320 | 562...1320 | 1140...1320 |
| Ширина | 296...596 | 296...596 | 296...596 | 396...596 |

Примечание: на фасадах импост «перемычка» делит фасад ровно пополам.

Размеры дверей, мм

| | Вид 2 | | | | Вид 4 | | | |
|--------|-------------------|-------------|-------------|-------------|-------------------|-------------|-------------|-------------|
| | глухой | витрина | решетка | | глухой | витрина | решетка | |
| | для 446, 596, 716 | для 446 | для 596 | для 716 | для 446, 596, 716 | для 446 | для 596 | для 716 |
| Высота | 1320...2200 | 1320...1680 | 1320...1780 | 1320...1950 | 1320...2200 | 1320...2200 | 1450...2200 | 1700...2200 |
| Ширина | 296...596 | | 396...596 | | 296...596 | | 396...596 | |










ФРОНТЕРА



T0

T10

Глухой



Витрина



Решетка



Заглушка 1



Заглушка 2



Ящик 1

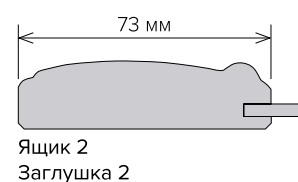
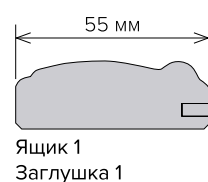
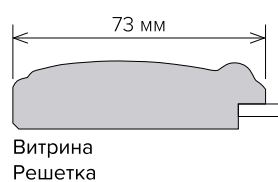
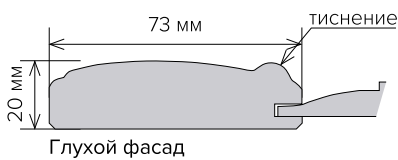


Ящик 2

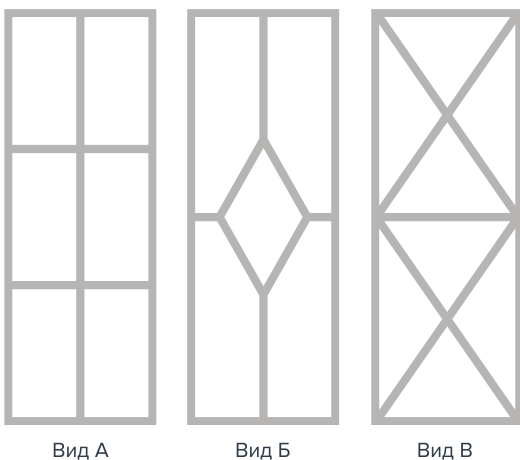


Размеры прямых фасадов, мм

| | Глухой | Витрина | Решетка | Ящик 1 | Ящик 2 | Заглушка 1 | Заглушка 2 |
|---------------|------------|------------|------------|-----------|-----------|------------|------------|
| Высота | 278...1320 | 296...1320 | 570...1320 | 116...175 | 176...277 | 278...1320 | |
| Ширина | 278...596 | 296...596 | 396...596 | 278...596 | | 137...175 | 176...277 |



Решетка-вставка ТИП II

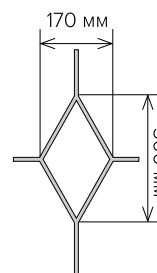
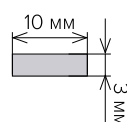


Внимание!

Ламели решеток изготавливаются только в матовой краске. Допускается разнотон выкраски ламелей решетки и рамки фасада в пределах 10%

Решетка-вставка вставляется в любую витрину в указанном размерном диапазоне.

Разрез сечения ламели



Размер диагоналей для решеток типа Б

Размеры решетки-вставки ТИП II

| | Вид А | | | Вид Б | Вид В | | | |
|---------------|-----------|------------|-------------|------------|-----------|-----------|------------|-------------|
| | 6 окон | 8 окон | 10 окон | - | 1 окно | 2 окна | 3 окна | 4 окна |
| Высота | 570...915 | 916...1115 | 1116...1320 | 570...1320 | 570...595 | 596...887 | 888...1185 | 1186...1320 |





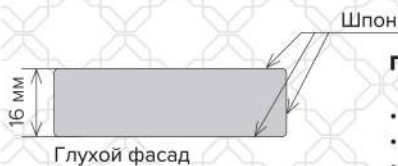


МОДЕРН



Размеры прямых фасадов, мм

| | Глухой |
|--------|------------|
| Высота | 100...1749 |
| Ширина | 100...650 |



Примечание:

- На фасаде Модерн витрина не выполняется
- Торец фасада Р2
- Угол фасада 90 градусов





МОДЕРН ИНТ-1



Размеры прямых фасадов, мм

| | Глухой |
|--------|------------|
| Высота | 137...1749 |
| Ширина | 146...650 |

Примечание:


- На фасаде Модерн ИНТ -1 витрина не выполняется
- Торец фасада Р2
- Угол фасада 90 градусов
- Направление текстуры на ручке - горизонтальная
- Направление текстуры на фасаде - вертикальная



Вертикальные полосы



Диагональные полосы




Примечание:

1. Первая диагональная линия всегда выходит с правого или левого нижнего угла фасада или боковины. Угол выбирает заказчик. Шаг полосы константа 50 мм
2. На фасадах и дверях с импостом полосы наносятся по умолчанию только на нижнюю часть изделия разделенную импостом. Нанесение линий на все изделие осуществляется по рисунку заказчика и соблюдения правила 1.

Фасады на которые могут наноситься вертикальные и диагональные полосы:

Модерн, Лжевыборка, Лжевыборка 50, Венето, Исида, Кальяри, Манчестер, Милан, Милан Фанго, Монтана, Нормандия, Парма, Портофино, Севилья.

Глухой



Импост глухой



Импост полувитрина



Импост решетка п/в



Размеры прямых фасадов, мм

| | Глухой |
|---------------|------------|
| Высота | 110...1320 |
| Ширина | 110...596 |

Размеры фасадов импост, мм

| | Глухой | Полувитрина | Решетка п/в |
|---------------|------------|-------------|-------------|
| Высота | 562...1320 | 562...1320 | 1140...1320 |
| Ширина | 296...596 | 296...596 | 396...596 |

Примечание: на фасадах импост «перемычка» делит фасад ровно пополам.

Дверь (вид 2)




Глухой

Витрина

Решетка

Дверь (вид 4)



Глухой

Витрина

Решетка

Размеры дверей, мм

| | Вид 2 | | | | Вид 4 | | | | | |
|---------------|-------------------|---------|-------------|-------------|-------------|-------------------|---------|-------------|-------------|-------------|
| | глухой | витрина | решетка | | | глухой | витрина | решетка | | |
| | для 446, 596, 716 | | для 446 | для 596 | для 716 | для 446, 596, 716 | | для 446 | для 596 | для 716 |
| Высота | 1320...2200 | | 1320...1680 | 1320...1780 | 1320...1950 | 1320...2200 | | 1320...2200 | 1450...2200 | 1700...2200 |
| Ширина | 296...596 | | 396...596 | | | 296...596 | | 396...596 | | |

Примечание.

Изготовление дверей возможно с фрезеровками: Лжевыборка, Лжевыборка 50, Исида, Манчестер, Милан, Монтана, Нормандия.





ИМИТАЦИЯ ШЛЯПКИ ГВОЗДЯ

НОВИНКА!



| Фрезеровка | Гвозди |
|---------------|--------|
| Афина | 3 |
| Венето | нет |
| Глория | нет |
| Гранада | нет |
| Джаз | 3 |
| Исида | 3 |
| Йорк | 3 |
| Кальяри | нет |
| Лжевыборка | 3 |
| Лжевыборка 50 | 3 |
| Луизиана | нет |
| Манчестер | 3 |
| Милан | 3 |
| Милан Фанго | нет |
| Модерн | нет |
| Модерн ИНТ-1 | нет |
| Монтана | нет |
| Нормандия | 3 |
| Парма | 2 |
| Портофино | нет |
| Прованс | 2 |
| Севилья | нет |
| Скалли | 3 |
| Фронтера | нет |

Примечание:

Для соединения 90 - 3 шляпки

Для соединения 45 - 2 шляпки

Внимание! Оформление требует согласования.

КАРНИЗ ДЕКОРАТИВНЫЙ



Размеры: 2750 x 117 мм

Тиснение по выбору заказчика (тиснение Т10 не выполняется).

МДФ, облицованный шпоном согласно основному материалу заказа, обратная сторона: МДФ

Отделка: краска и морилка; Материал: шпон ясень, бук, дуб

КАРНИЗ КАНТРИ



Размеры: 2750 x 117 мм

МДФ, облицованный шпоном согласно основному материалу заказа, обратная сторона: ламинат белый.

Отделка: краска и морилка; Материал: шпон ясень, бук, дуб.

ПЛАНКИ ПРИКРЫТИЯ ОСВЕЩЕНИЯ (КАРНИЗ НИЖНИЙ)

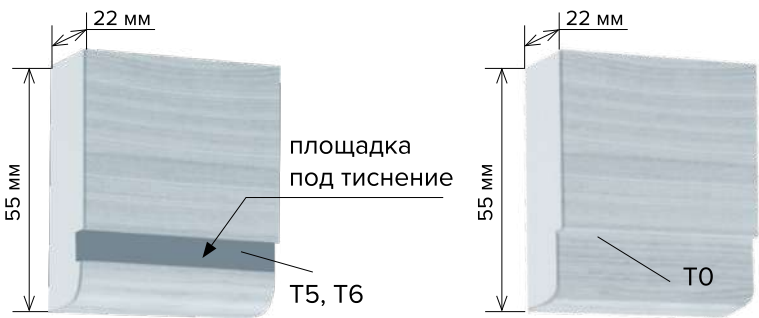
Планка п/о Кантри



Размеры: 2750 x 55мм, 19 мм

Планка п/о декоративная

(тиснение по выбору заказчика)



Размеры: 2750 x 55 мм, 19 мм

Тиснение Т10 не выполняется

МДФ, облицованный шпоном согласно основному материалу заказа, обратная сторона: белый ламинат.

Отделка: краска и морилка.

Материал: шпон ясень, бук, дуб.

ДЕКОРАТИВНЫЕ ЭЛЕМЕНТЫ

Могут изготавливаться из массива, МДФ и других материалов на усмотрение производства

ЦОКОЛЬНАЯ СИСТЕМА

Цоколь Кантри



Размеры: 2750 x 120 мм, 16 мм

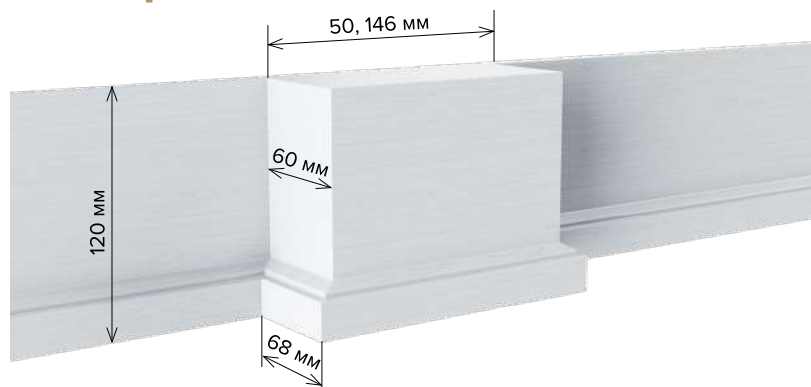
Цоколь декоративный



Размеры: 2750 x 120 мм, 20 мм

МДФ, облицованный шпоном согласно основному материалу заказа, обратная сторона: белый ламинат.
Отделка: краска и морилка; Материал: шпон ясень, бук, дуб

НОЖКА ЦОКОЛЯ



МДФ, облицованный шпоном согласно основному материалу заказа, обратная сторона: белый ламинат.
Отделка: краска и морилка; Материал: шпон ясень, бук, дуб


СОЕДИНИТЕЛИ ЦОКОЛЯ

Соединитель цоколя прямой




Размеры: 120 x 40 мм
Материал: полиуретан
Отделка: матовая краска

Соединитель цоколя внутренний




Размеры: 120 x 30 мм
Материал: полиуретан
Отделка: матовая краска

Соединитель цоколя внешний



Размеры: 120 x 55 мм
Материал: полиуретан
Отделка: матовая краска

КОЛОННЫ

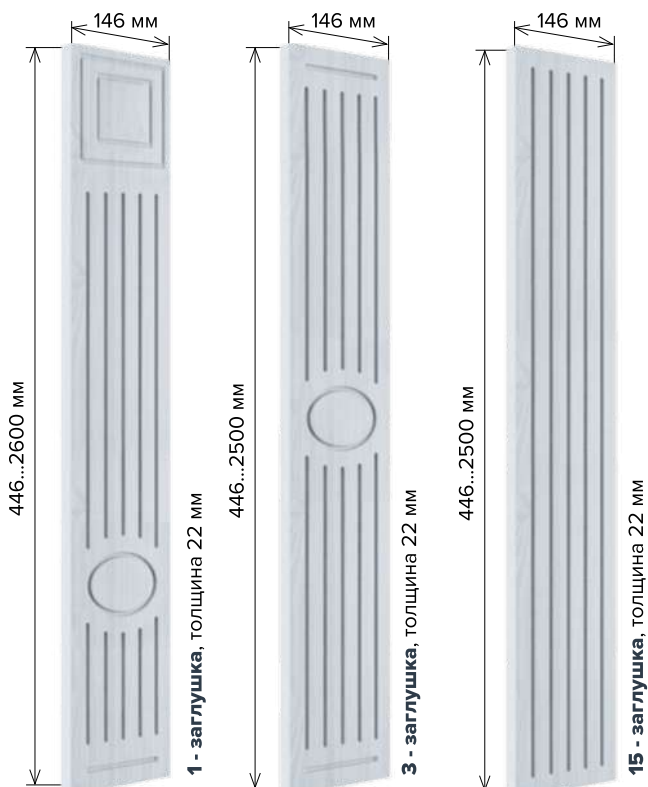


| Колонна | 2 | 11 | 12 | 17 | 22 | 23 | 24 |
|----------|-------------------------------|-------------------------------|-------------------------------|----------------|----------------|----------------|----------------|
| Материал | Массив* | МДФ** | МДФ** | МДФ** | Массив* | Массив* | Массив* |
| Толщина | от 19 до 22 мм макс. 27-30 | от 19 до 20 мм макс. 27-30 | от 19 до 22 мм макс. 27-30 | от 19 до 22 мм | от 19 до 22 мм | от 19 до 22 мм | от 19 до 22 мм |

* Массив ясеня, бука, дуба. Отделка: краска и морилка.

** МДФ, облицованный шпоном согласно основному материалу заказа, обратная сторона: белый ламинат. Отделка: краска и морилка.

ЗАГЛУШКИ, ДЕКОРАТИВНАЯ ПАНЕЛЬ



4 - декоративная панель, толщина 22 мм

МДФ, облицованный шпоном согласно основному материалу заказа, обратная сторона: ламинат белый. Отделка: краска; Материал: шпон ясень, бук, дуб.

ДЕКОРАТИВНЫЕ ЭЛЕМЕНТЫ


Могут изготавливаться из массива, МДФ и других материалов на усмотрение производства

ДЕКОРАТИВНЫЕ НАКЛАДКИ / ПЛАНКИ

Декоративная накладка - 1, толщина 22 мм



Декоративная накладка - 2, толщина 22 мм



Отделка: краска и морилка.
Материал: массив ясеня, бука, дуба.

Декоративная планка - 1, толщина 22 мм



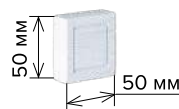
Декоративная планка - 10, толщина 22 мм



Декоративная планка - 11, толщина 22 мм

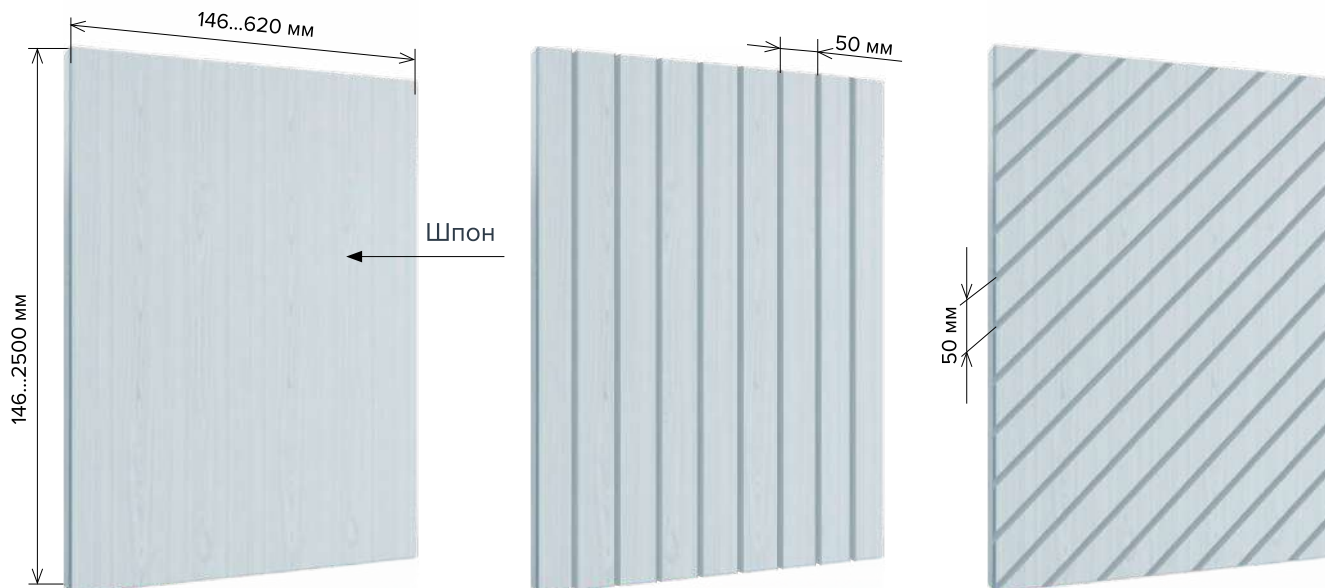


Декоративный элемент - 8, толщина 22 мм



МДФ, облицованный шпоном согласно основному материалу заказа.
Обратная сторона: белый ламинат.
Отделка: краска; Материал: шпон ясень, бук, дуб

ПАНЕЛЬ ФАСАДНАЯ (БОКОВИНА)




Высота: от 146 до 2500 мм
Длина: от 146 до 620 мм
Толщина: 16, 19, 22 мм

Варианты исполнения:

1. Боковина (ламинат), обратная сторона: ламинат белый
2. Боковина (шпон), обратная сторона: крашенный шпон

МДФ, облицованный шпоном согласно основному цвету заказа.
Отделка: краска и морилка; Материал: шпон ясень, бук, дуб.

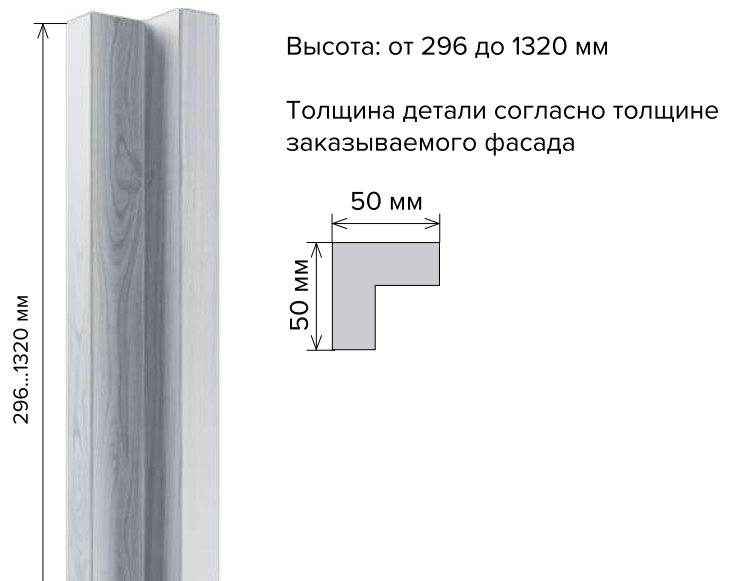


Торец P1

ПЛАНКА ПРЯМАЯ / УГЛОВАЯ БЛЕНДА




Отделка: краска и морилка.
Материал: массив ясеня, бука, дуба.




Отделка: краска и морилка.
Материал: массив ясеня, бука, дуба.

БАЛЛЮСТРАДА / БУТЫЛОЧНИЦА



Размеры: 1200 x 53 мм, шаг 50 мм, массив


Отделка: матовая краска;
Материал: массивы ясеня, бука, дуба



Размеры: 200..1320 x 50 мм, шаг 100 мм
Толщина: 19, 22 мм

Материал: массив ясеня, бука, дуба.


ДЕКОРАТИВНЫЕ РЕШЕТКИ



Размеры (Д x Ш x Т): 1200 x 620 x 5мм
Размер ламели (Ш x Т): 12 x 2,5 мм внахлест

Материал: фанера
Отделка: матовая краска

Решетка Ротанг



Размеры витрин под установку:
296...1320 x 296...496 мм

Доступные фрезеровки:
Гранада, Севилья, Лжевыборка

Материал: искусственное ротанговое полотно
Отделка: краска, морилка

Возможные цветовые эффекты патины

| Цвет патины | Краска | | Морилка | | Дуб / Ясень массив / шпон | | Бук массив / шпон | |
|-------------|-----------|--------|-----------|--------|---------------------------|--------|-------------------|--------|
| | устарение | декапе | устарение | декапе | устарение | декапе | устарение | декапе |
| Антик | + | + | + | - | + | + | + | - |
| Бежевое | + | + | + | - | + | + | + | - |
| Белое | + | + | + | - | + | + | + | - |
| Бьянка | + | + | + | - | + | + | + | - |
| Гриджио | + | + | + | - | + | + | + | - |
| Зеленое | + | + | + | - | + | + | + | - |
| Золото | + | + | + | - | + | + | + | - |
| Кашемир | + | + | + | - | + | + | + | - |
| Коричневое | + | + | + | - | + | + | + | - |
| Медь | + | + | + | - | + | + | + | - |
| Серебро | + | + | + | - | + | + | + | - |
| Шампань | + | + | + | - | + | + | + | - |

Внимание!

Невозможно сделать эффект декапе на следующих изделиях независимо от материала и способа покраски: ламели решеток, соединители цоколя, декоративная решетка, балюстрада.

Описание эффектов патинирования

Патинирование - это художественный эффект, который достигается нанесением патины на уже покрашенные или обработанные морилкой изделия из массива или облицованные натуральным шпоном.

Устарение - насыщенное, четкое выделение фрезеровки, затирание в текстуру (для изделий из массива дуба и ясеня).

Декапе - затирание патины в текстуру материала. Применяется только для изделий из массива и шпона дуба и ясеня.

Возможные цветовые эффекты тонировки

| Цвет морилки | Ясень | Бук | Дуб |
|--------------|-----------------|-----|-----|
| Натурель | по согласованию | | + |
| Орех темный | + | + | + |
| Луизиана | + | + | + |
| Орех светлый | + | + | + |
| Краска | + | + | + |

натурель



луизиана



орех светлый



орех темный



ОБЩАЯ ИНФОРМАЦИЯ О ИЗДЕЛИЯХ

| Название | Толщина мм | Тиснение | | | | |
|---------------|---------------|-------------------------|----|----|----|-----|
| | | примечание | T0 | T5 | T6 | T10 |
| Афина | 20 | тиснение не применяется | | | | |
| Венето | 23 | тиснение не применяется | | | | |
| Глория | 20 | тиснение не применяется | | | | |
| Гранада | 22 | по умолчанию T0 | + | + | + | - |
| Джаз | 22 | тиснение не применяется | | | | |
| Исида | 22 | тиснение не применяется | | | | |
| Йорк | 21 | тиснение не применяется | | | | |
| Кальяри | 23 | тиснение не применяется | | | | |
| Лжевыборка | 22 | тиснение не применяется | | | | |
| Лжевыборка 50 | 22 | тиснение не применяется | | | | |
| Луизиана | 22 | по умолчанию T0 | + | - | + | - |
| Манчестер | 20 | тиснение не применяется | | | | |
| Милан | 21 | тиснение не применяется | | | | |
| Милан Фанго | 21 | тиснение не применяется | | | | |
| Модерн | 16 | тиснение не применяется | | | | |
| Модерн ИНТ-1 | 22 | тиснение не применяется | | | | |
| Монтана | 22 | по умолчанию T0 | + | - | + | - |
| Нормандия | 22 | тиснение не применяется | | | | |
| Парма | 20 | тиснение не применяется | | | | |
| Портофино | 22 | тиснение не применяется | | | | |
| Прованс | 20 | тиснение не применяется | | | | |
| Севилья | 22 | по умолчанию T0 | + | + | + | - |
| Скалли | 21 | тиснение не применяется | | | | |
| Фронтера | 22 | по умолчанию T0 | + | - | - | + |

T0



T5



T6



T10



КАТАЛОГ СТАНДАРТНЫХ ЦВЕТОВ МАТОВОЙ КРАСКИ

Название

- палитра RAL
- палитра NCS
- палитра WCP
- палитра Tikkurila
- оттенки по каталогу МакМарт
- оттенки по каталогу Русста

| | Номер эмали по каталога МакМарт | номер подбора по каталогу ВХЦ | Расшифровка оттенка |
|----|---------------------------------|-------------------------------|---------------------|
| 1 | 240415 | 22234 | серо-синий |
| 2 | 1008040 | 22225 | серо-желтый |
| 3 | 0406020 | 22226 | кирпичный |
| 4 | 160518 | 22227 | голубой |
| 5 | 1809010 | 22228 | серо-бирюзовый |
| 6 | 170518 | 22229 | светло-коричневый |
| 7 | оливковый | 22230 | светло-серо-зеленый |
| 8 | лаванда | 22231 | лавандовый |
| 9 | капучино | 22232 | темное капучино |
| 10 | 2808010 | 22233 | нежно-фиолетовый |

| | Номер эмали по каталога Русста | номер подбора по каталогу ВХЦ | Расшифровка оттенка |
|---|--------------------------------|-------------------------------|---------------------|
| 1 | бьянка | SF4317 | белый |
| 2 | гриджио | SF4316 | белый зефир |
| 3 | кашемир | SF3919 | светлое какао |

Примечание

Выбор цвета краски по каталогам МакМарт и Русста не включает в себя подбор исходного эффекта декапе. Для подбора нужного эффекта необходимо воспользоваться соответствующей таблицей «цветов патины».

Технология покраски ВХЦ позволяет наложить любой цвет эффекта на любую краску вне зависимости от базового предложения итальянских фасадов. Также есть возможность выбрать тип эффекта - декапе или устарение.

ТАБЛИЦА РАСЧЕТА СТЕКОЛ ДЛЯ ВИТРИН, РЕШЕТОК

| Наименование | Параметр | Витрина, решетка | |
|---------------|-----------|--------------------|--------------------|
| | | рамка, мм | стекло, мм |
| Афина | по высоте | 90 | H-160 |
| | по ширине | 90 | W-160 |
| Венето | по высоте | 50 | H-90 |
| | по ширине | 50 | W-90 |
| Глория | по высоте | 75 | H-130 |
| | по ширине | 75 | W-130 |
| Гранада | по высоте | 68 | H-122 |
| | по ширине | 68 | W-122 |
| Джаз | по высоте | 70 | не изготавливается |
| | по ширине | 70 | |
| Исида | по высоте | 75 | H-130 |
| | по ширине | 75 | W-130 |
| Йорк | по высоте | 75 | H-130 |
| | по ширине | 75 | W-130 |
| Кальяри | по высоте | 50 | H-90 |
| | по ширине | 50 | W-90 |
| Лжевыборка | по высоте | 70 | H-126 |
| | по ширине | 70 | W-126 |
| Лжевыборка 50 | по высоте | 50 | H-90 |
| | по ширине | 50 | W-90 |
| Луизиана | по высоте | 70 | H-126 |
| | по ширине | 70 | W-126 |
| Манчестер | по высоте | 90 | H-160 |
| | по ширине | 90 | W-160 |
| Милан | по высоте | 90 | H-160 |
| | по ширине | 90 | W-160 |
| Милан Фанго | по высоте | 57 | H-96 |
| | по ширине | 57 | W-96 |
| Модерн | по высоте | не изготавливается | |
| | по ширине | | |
| Модерн ИНТ-1 | по высоте | не изготавливается | |
| | по ширине | | |
| Монтана | по высоте | 70 | H-126 |
| | по ширине | 70 | W-126 |
| Нормандия | по высоте | 75 | H-130 |
| | по ширине | 75 | W-130 |
| Парма | по высоте | 90 | H-160 |
| | по ширине | 90 | W-160 |
| Портофино | по высоте | 50 | H-122 |
| | по ширине | 68 | W-86 |
| Прованс | по высоте | 90 | H-160 |
| | по ширине | 90 | W-160 |
| Севилья | по высоте | 68 | H-122 |
| | по ширине | 68 | W-122 |
| Скалли | по высоте | 90 | H-160 |
| | по ширине | 90 | W-160 |
| Фронтера | по высоте | 73 | H-132 |
| | по ширине | 73 | W-132 |

По умолчанию все витрины укомплектовываются штапиком, окрашенным в цвет фасада со всех сторон. Установка штапика осуществляется клиентом самостоятельно при монтаже.

Фасады из массива натурального дерева имеют несколько ключевых особенностей, связанных с материалом и технологией изготовления, которые могут казаться дефектами, но таковыми не являются.

1. «Трещины» на рамке фасада.

Для фасадов из массива дуба

Структура дуба такова, что после высыхания на нем могут появляться поверхностные растрескивания длиной до 10 мм и глубиной до 0,7 мм. Дефектом это не является.

2. «Усыхание фасада».

Для фасадов из массива дуба и клена

Фасады из массива в процессе эксплуатации могут «усыхать» на 1-3 мм в своих габаритных размерах. Это считается нормальным для данных изделий, если при этом не происходит разрыв шпоновой рубашки филенки фасада.

3. «Непрокрас» глубоких пор

Для фасадов из массива дуба

В зависимости от цвета краски и ее химического состава, в исключительных случаях, возможно проявление «дефекта непрокраса». В связи с тем, что это является технологической особенностью массива дуба и лакокрасочных материалов, избежать его невозможно. Единственный вариант ретуши - нанесение эффекта патины на фасадах.

4. «Заделка сколов» с обратной стороны

Для фасадов из массива дуба в морилке

Технология изготовления фасадов из массива, а также сама структура древесины, предполагает возможность появления дефектов с обратной стороны изделия. Эти дефекты в обязательном порядке реставрируются. Но для фасадов в тонировке полностью скрыть следы реставрации не представляется возможным.



Санкт-Петербург:

офис: Большеохтинский пр-т, д.10

Прием, оформление и выдача заказов:

пн-пт с 9:30 до 17:00

8 (812) 317-07-26, 8 (800) 707-44-79

zakaz@vhcplus.ru - для заявок, только юр. лица

comdir@vhcplus.ru - по вопросам сотрудничества

Шоу-рум:

ул. Варшавская, д.3, ТМЦ «Мебельный Континент»

2 корпус, 3 этаж, модуль II/353

тел. +7-911-926-95-92

zakaz@vhcplus.ru - для заявок

Время работы с 11:00 до 20:00 без выходных

группа в Контакте: <https://vk.com/vhcplus>

группа в Телеграмм: <https://t.me/s/vhcplus>

сайт: vhcplus.ru

Представительство в г. Москва:

ст. м. ш. Энтузиастов, 1-й проезд Перова поля, д.3

тел/факс: 8 (495) 232-60-66,

e-mail: vhc@list.ru

Региональное представительство в Поволжском регионе:

г. Жигулевск, ул. Морквашинская, д.55А, офис 207,

тел/факс: (84862) 7-17-29,

e-mail: volgahim98@mail.ru

г. Самара, Роликовый переулок, д.4, офис 211,

тел. (846) 279-01-66,

e-mail: samara_vhc@mail.ru

