

# ОЛИМПИА К0 (без дек.косички)

толщина МДФ (по умолчанию)		покрытие		ценовая категория	технология покраски
фасады	двери	ПВХ пленка	краска		
22 мм	22 мм	✓	✓	3	гр-изолятор

## ТОРЦЫ



глухой фасад



витрина

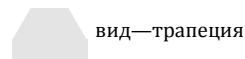


ящик/заглушка




Торец P2

торцевая фреза




ламель решетки

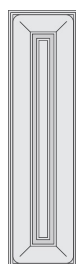
## СОСТАВ КОЛЛЕКЦИИ



глухой



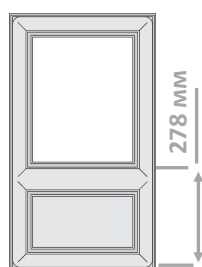
витрина



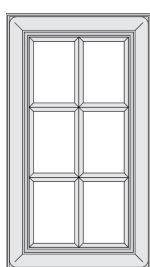
заглушка



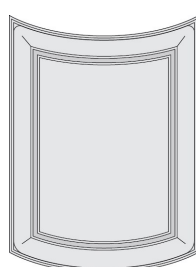
ящик



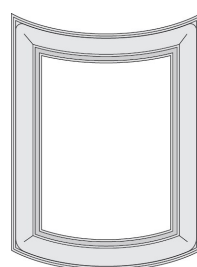
п/витрина



решетка



R глухой



R витрина

## размеры (глухие фасады), мм

	глухой	ящик	заглушка	торцевая фреза
высота	246...1749	137...245	246...2750	50...136
ширина	246...1200	246...1200	137...245	50...136

## размеры (витрины, п/витрины, решетки), мм

	витрина	п/витрина	решетка (ширина ламели: решетки—16 мм; 3-решетки—30 мм)				
			4 окна	6 окон	8 окон	10 окон	1-решетка
высота	278...1749	562...1749	296... 561	562...915	916...1115	1116...1749	703...988
ширина	246...596		296...596				

## ОБЩАЯ ИНФОРМАЦИЯ

косичка	рамка	витрина/полувитрина		решетка	
		глубина выборки	ширина выборки	глубина выборки	ширина выборки
к0	62 мм	10 мм	7 мм	5 мм	7 мм

## расчет размеров стекла от габаритов изделий

витрина/решетка		полувитрина	
минус от высоты	минус от ширины	минус от высоты	минус от ширины
114 мм	114 мм	342 мм	114 мм

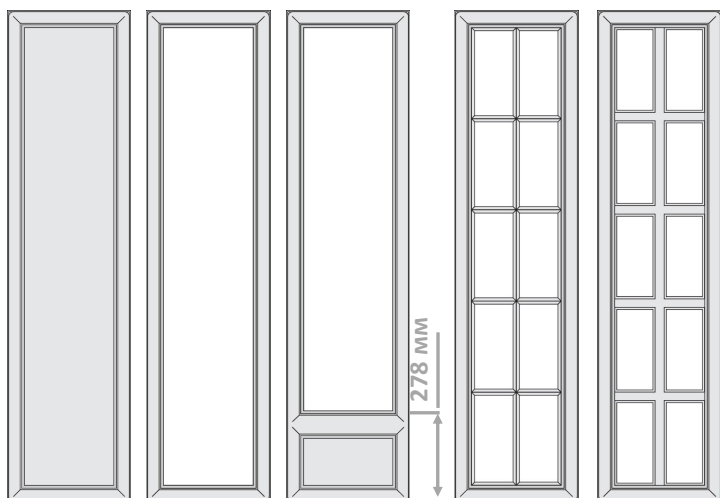
Расчет стекол дверей ВИД 2-4 производится индивидуально по запросу клиента

## радиусный фасад

		выгнутый		вогнутый	
		глухой	витрина	глухой	витрина
высота		703, 716, 916, 988	536...1750	не изготавливается	536...1750
ширина	сверху	420 (мод.300)		390 (мод.300) / 370 (мод.315)	
	снизу	440 (мод.315)		450 (мод.300 и мод.315)	

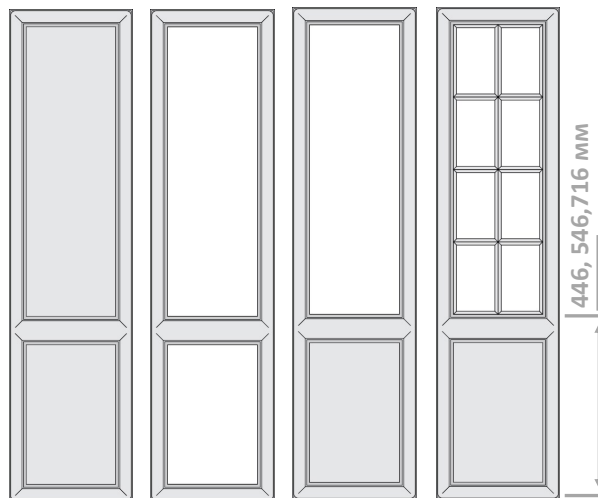
ДВЕРИ

вид 1




глухой витрина п/витрина решетка 3-решетка

вид 2



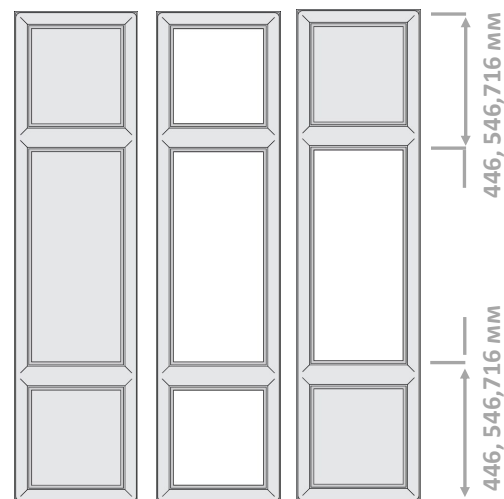
глухой витрина п/витрина решетка

вид 3



глухой п/витрина решетка

вид 4



глухой витрина п/витрина

размеры ДВЕРИ (вид 1), мм

	глухой	витрина	п/витрина	решетка	3-решетка
высота	1750...2750	1750...1920	1750...1920	1750...1920	1921...2750
ширина	246...596	246...596	246...596	296...596	396...896

размеры ДВЕРИ (вид 2-4), мм

	глухой	витрина	п/витрина	решетка
высота	1750...2750	1750...2750	1750...2750	1750...2750
ширина	246...596	246...596	246...596	296...596

Решетка. Зависимость числа окон от высоты

число окон	высота базовых элементов двери		
	446 мм	596 мм	716 мм
к0	446 мм	596 мм	716 мм
8 окон	нет	нет	1750...1800
10 окон	1750...2300	1750...2500	1801...2750
12 окон	2301...2750	2501...2750	нет

# ОЛИМПИА к1, 4, 6, 7, 10 (номер дек.косички)

толщина МДФ (по умолчанию)		покрытие		ценовая категория	технология покраски
фасады	двери	ПВХ пленка	краска		
22 мм	22 мм	✓	✓	5	гр-пленка

### ТОРЦЫ

Косичка

глухой фасад

Косичка

Косичка

витрина

ящик/заглушка

Торец P2

торцевая фреза

вид—трапеция

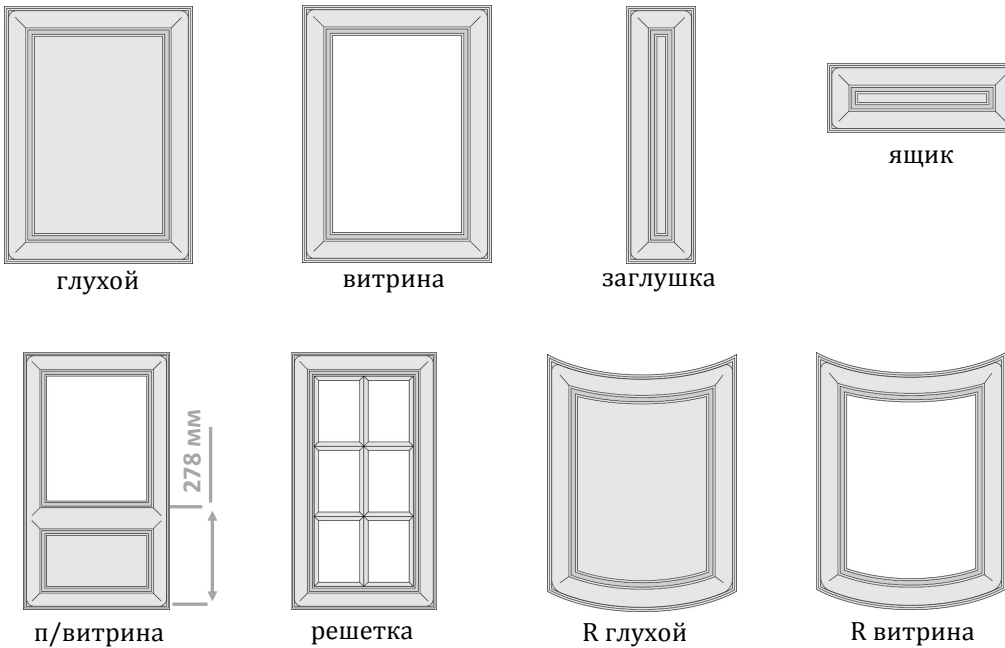
ламель решетки

**Внимание!**

Фасады и двери Олимпия с дек.косичкой к2 не изготавливаются

\* С косичкой к7 решетка не изготавливается

## СОСТАВ КОЛЛЕКЦИИ



### размеры (глухие фасады), мм

	глухой	ящик	заглушка	торцевая фреза
высота	246...1749	137...245	246...2750	50...136
ширина	246...1200	246...1200	137...245	50...136

### размеры (витрины, п/витрины, решетки), мм

	витрина	п/витрина	решетка (ширина ламели: решетки—16 мм; 3-решетки—30 мм)				
			4 окна	6 окон	8 окон	10 окон	1-решетка
высота	278...1749	562...1749	296... 561	562...915	916...1115	1116...1749	703...988
ширина	246...596		296...596				

ОБЩАЯ ИНФОРМАЦИЯ						расчет размеров стекла от габаритов изделий			
косичка	рамка	витрина/полувитрина		решетка		витрина/решетка		полувитрина	
		глубина выборки	ширина выборки	глубина выборки	ширина выборки	минус от высоты	минус от ширины	минус от высоты	минус от ширины
к1,6,10	62 мм	10,14 мм	7 мм	5 мм	7 мм	114 мм	114 мм	342 мм	114 мм
к4	62 мм	10,14 мм	7 мм	5 мм	7 мм	114 мм	114 мм	341 мм	114 мм
к7*	72 мм	8 мм	7 мм	---	---	134 мм	134 мм	361 мм	134 мм

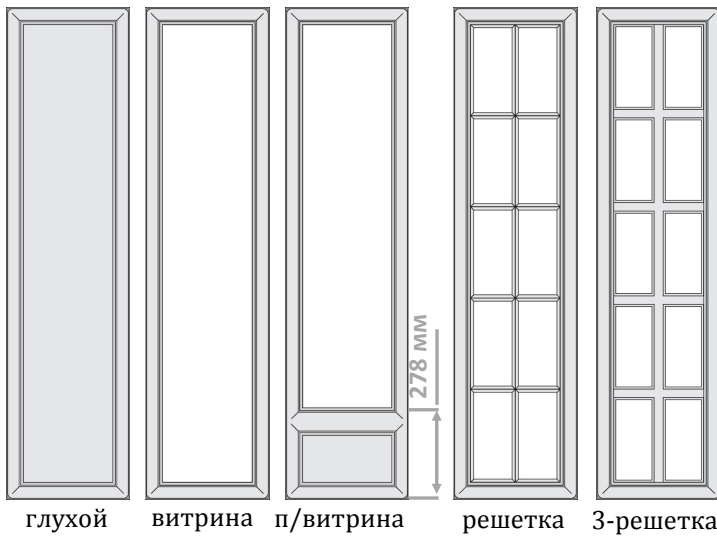
Расчет стекол дверей ВИД 2-4 производится индивидуально по запросу клиента

### радиусный фасад

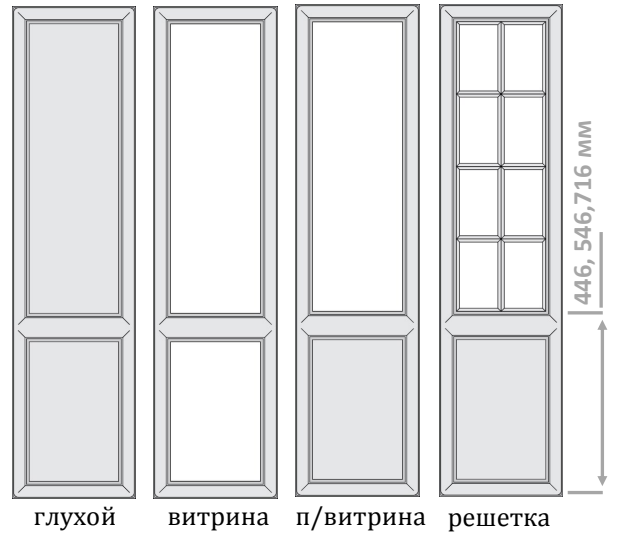
		выгнутый		вогнутый	
		глухой	витрина	глухой	витрина
высота		703, 716, 916, 988	536...1750	не изготавливается	536...1750
ширина	сверху	420 (мод.300)		390 (мод.300) / 370 (мод.315)	
	снизу	440 (мод.315)		450 (мод.300 и мод.315)	

ДВЕРИ

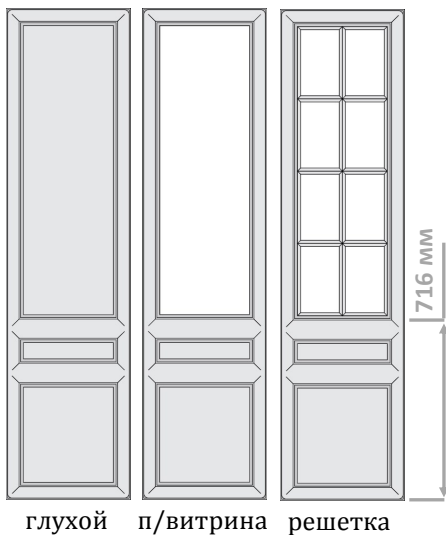
вид 1



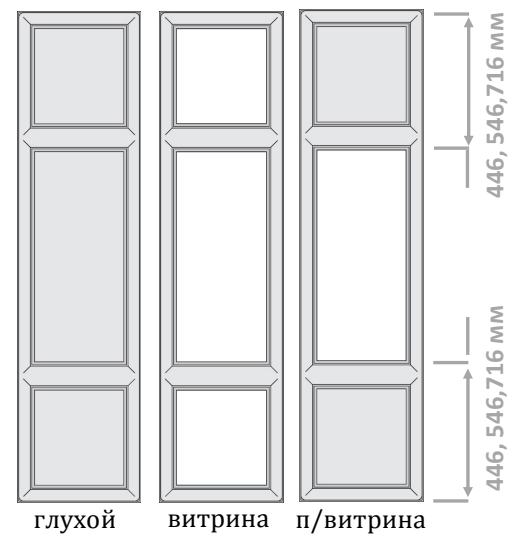
вид 2



вид 3



вид 4



размеры ДВЕРИ (вид 1), мм

	глухой	витрина	п/витрина	решетка	3-решетка
высота	1750...2750	1750...1920	1750...1920	1750...1920	1921...2750
ширина	246...596	246...596	246...596	296...596	396...896

С косичкой к7 решетка не изготавливается

размеры ДВЕРИ (вид 2-4), мм

	глухой	витрина	п/витрина	решетка
высота	1750...2750	1750...2750	1750...2750	1750...2750
ширина	246...596	246...596	246...596	296...596

Решетка. Зависимость числа окон от высоты

число окон	высота базовых элементов двери		
	446 мм	596 мм	716 мм
к1,4,6,10			
8 окон	нет	нет	1750...1800
10 окон	1750...2300	1750...2500	1801...2750
12 окон	2301...2750	2501...2750	нет

С косичкой к7 решетка не изготавливается