


# НОЛЬТЕ / НОЛЬТЕ 2



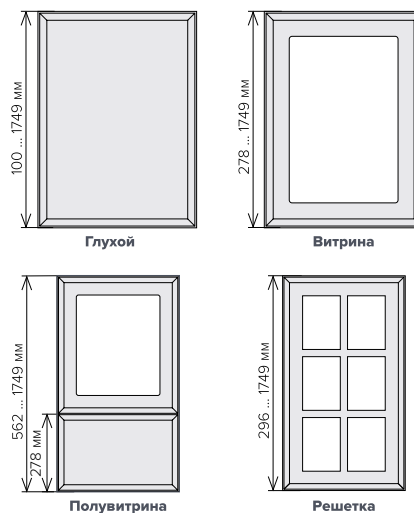
22 мм  
пatina  
пленка  
краска

22 мм  
пatina  
пленка  
краска

Нольте

Нольте 2

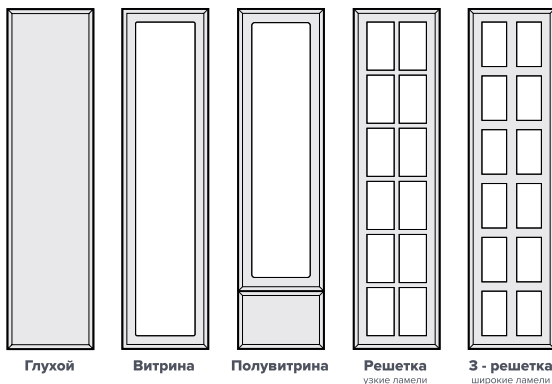
## Состав коллекции



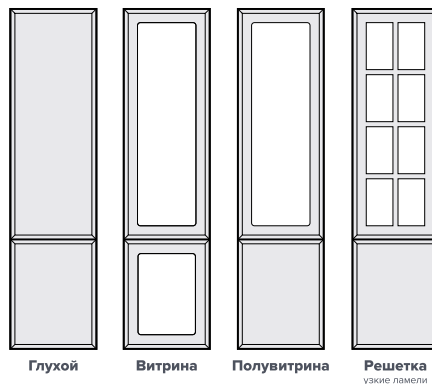
Радиусные фасады не выполняются. Решетки Нольте не выполняются. Фасады размерами менее 100 мм по высоте и ширине выполняются торцевой фрезой P2.



Вид 1



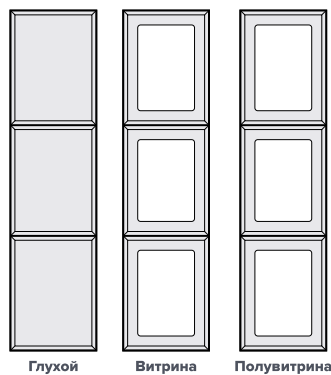
Вид 2



Вид 3

Не изготавливается.

Вид 4



Стандартные размеры дверей:

Высота - от 1750 мм до 2750 мм; ширина - от 246 мм до 596 мм

**Внимание! Точные размеры отдельных фрезеровок и типов дверей смотрите в техническом каталоге ВХЦ.**

Решетка и 3-решетка Нольте не выполняются.