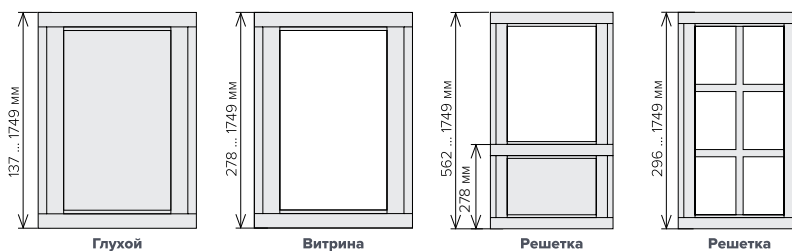


# ПОРТОФИНО

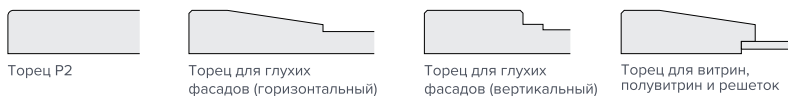


- 22 мм
- патина
- пленка
- краска

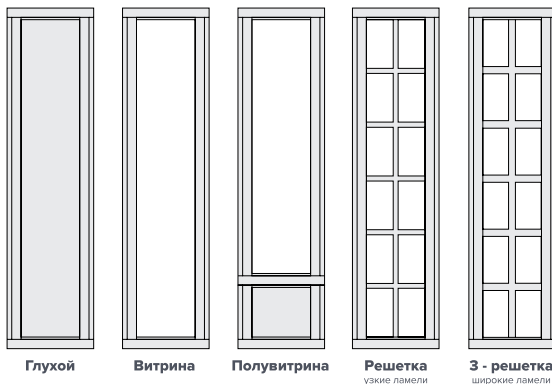
## Состав коллекции



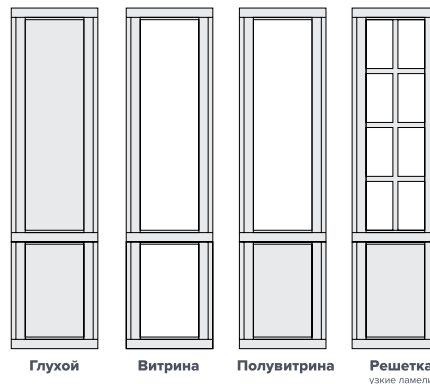
Радиусные фасады не выполняются.  
Фасады размерами менее 137 мм по высоте и 146 мм по ширине выполняются торцевой фрезой P2.



Вид 1



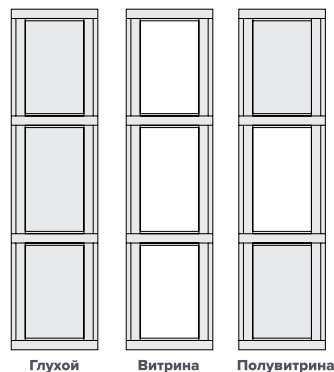
Вид 2



Вид 3

Не изготавливается.

Вид 4



Стандартные размеры дверей:

Высота - от 1750 мм до 2750 мм; ширина - от 246 мм до 596 мм

**Внимание!** Точные размеры отдельных фрезеровок и типов дверей смотрите в техническом каталоге ВХЦ.