


КАЛЬЯРИ



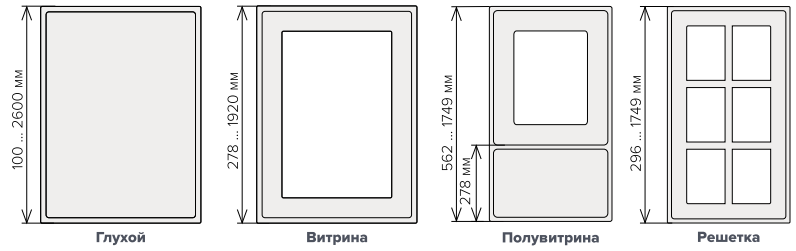
19 мм

патина


пленка

краска

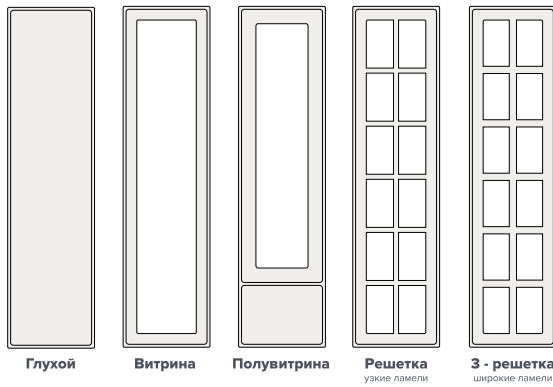
Состав коллекции



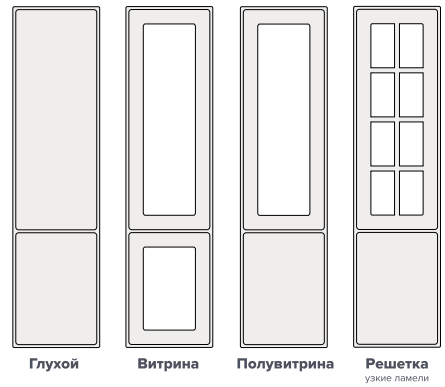
Радиусные фасады не выполняются.
Фасады размерами менее 100 мм по высоте выполняются торцевой фрезой P2.



Вид 1



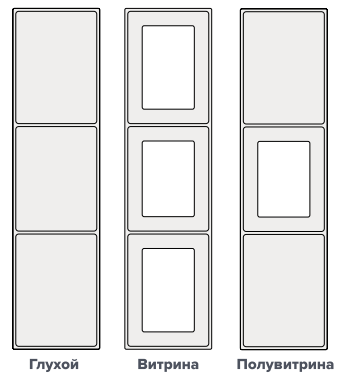
Вид 2



Вид 3

Не изготавливается.

Вид 4



Стандартные размеры дверей:

Высота - от 1750 мм до 2750 мм; ширина - от 246 мм до 596 мм

Внимание! Точные размеры отдельных фрезеровок и типов дверей смотрите в техническом каталоге ВХЦ.

Возможно изготовление фасадов и дверей с «диагональным крестом» стр. 47