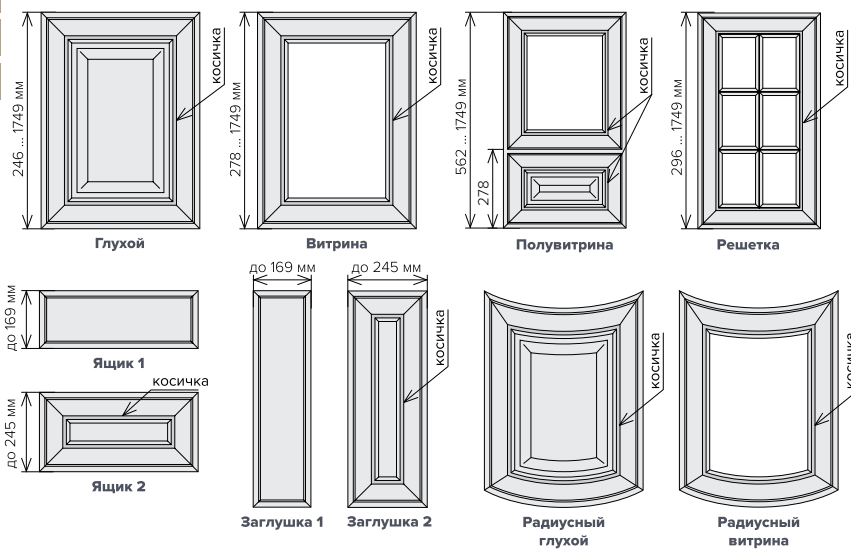


РИВЬЕРА



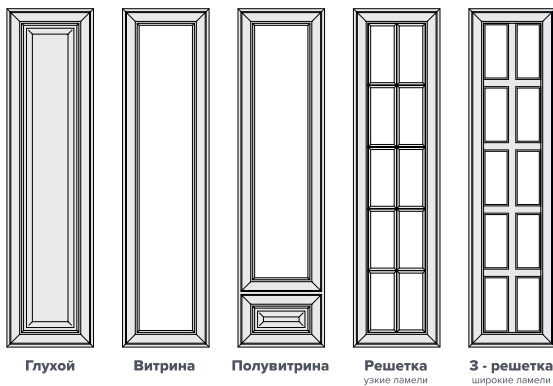
- 22 мм**
 патина
 пленка
 краска
- Состав коллекции



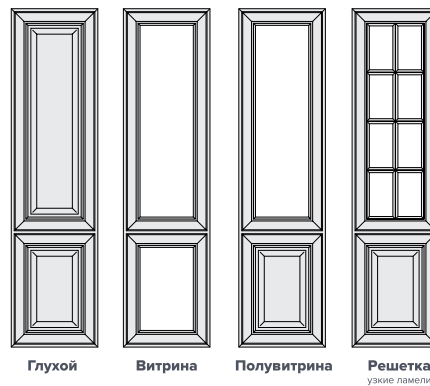
Фасады размером менее 100 мм выполняются торцевой фрезой P2.



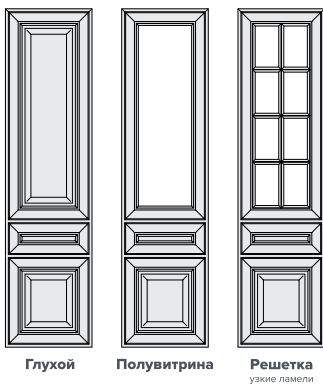
Вид 1




Вид 2



Вид 3



Вид 4



Стандартные размеры дверей:

Высота - от 1750 мм до 2750 мм; ширина - от 246 мм до 596 мм

Внимание! Точные размеры отдельных фрезеровок и типов дверей смотрите в техническом каталоге ВХЦ.

Фасады и двери выполняются:

- с декоративными косичками к 1, 4, 6, 7, 10
- без декоративной косички к0