

РИМ

толщина МДФ (по умолчанию)		покрытие		ценовая категория	технология покраски
фасады	двери	ПВХ пленка	краска		
19 мм	19 мм	✓	✓	2	гр-изолятор



торцы



глухой фасад



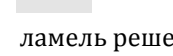
витрина



ящик / заглушка



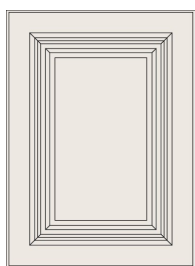
торцевая фреза



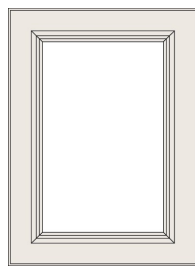
вид—трапеция

ламель решетки

СОСТАВ КОЛЛЕКЦИИ



глухой



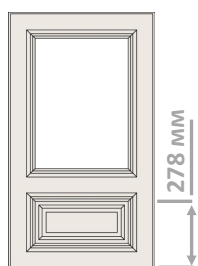
витрина



заглушка



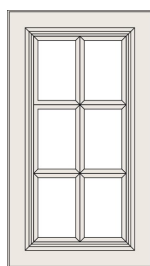
ящик




п/витрина




278 мм



решетка



R глухой



R витрина

размеры (глухие фасады), мм

	глухой	ящик	заглушка	торцевая фреза
высота	246...1749	137...245	246...2750	50...136
ширина	246...1200	246...1200	137...245	50...136

размеры (витрины, п/витрины, решетки), мм

	витрина	п/витрина	решетка (ширина ламели: решетки—16 мм; 3-решетки—30 мм)				
			4 окна	6 окон	8 окон	10 окон	1-решетка
высота	278...1749	562...1749	296... 561	562...915	916...1115	1116...1749	703...988
ширина	246...596		296...596				

ОБЩАЯ ИНФОРМАЦИЯ

рамка	витрина/полувитрина		решетка	
	глубина выборки	ширина выборки	глубина выборки	ширина выборки
60 мм	5,8 мм	9 мм	5 мм	9 мм

расчет размеров стекла от габаритов изделий

витрина/решетка		полувитрина	
минус от высоты	минус от ширины	минус от высоты	минус от ширины
106 мм	106 мм	335 мм	106 мм

Расчет стекол дверей ВИД 2-4 производится индивидуально по запросу клиента

радиусный фасад

		выгнутый		вогнутый	
		глухой	витрина	глухой	витрина
высота		350...1750	536...1750	350...1750	536...1750
ширина	сверху	420 (мод.300)		390 (мод.300) / 370 (мод.315)	
	снизу			450 (мод.300 и мод.315)	


ДВЕРИ

вид 1



глухой витрина п/витрина решетка 3-решетка

вид 2



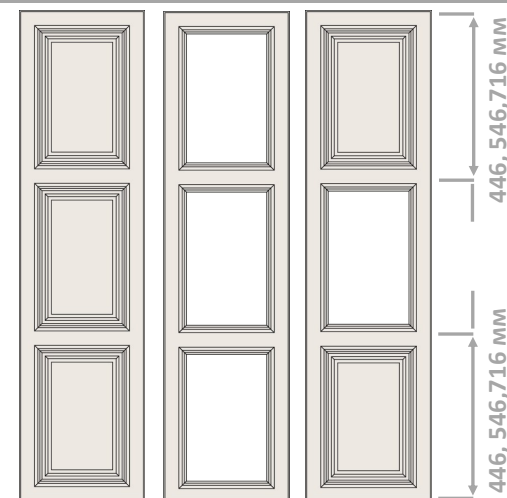
глухой витрина п/витрина решетка

вид 3



глухой п/витрина решетка

вид 4



глухой витрина п/витрина

размеры ДВЕРИ (вид 1), мм

	глухой	витрина	п/витрина	решетка	3-решетка
высота	1750...2750	1750...1920	1750...1920	1750...1920	1921...2750
ширина	246...596	246...596	246...596	296...596	396...896

размеры ДВЕРИ (вид 2;4), мм

	глухой	витрина	п/витрина	решетка
высота	1750...2750	1750...2750	1750...2750	1750...2750
ширина	246...596	246...596	246...596	296...596

Решетка. Зависимость числа окон от высоты

число окон	высота базовых элементов двери		
	446 мм	596 мм	716 мм
8 окон	нет	нет	1750...1800
10 окон	1750...2300	1750...2500	1801...2750
12 окон	2301...2750	2501...2750	нет