

САМАРА / САМАРА МИНИ



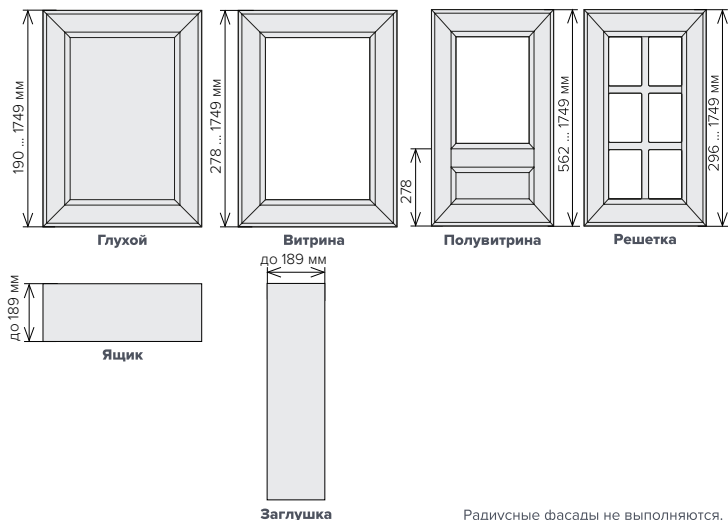
Самара



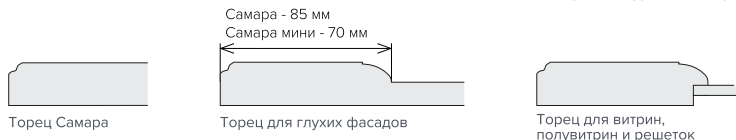
Самара мини

- 22 мм
- патина
- пленка
- краска

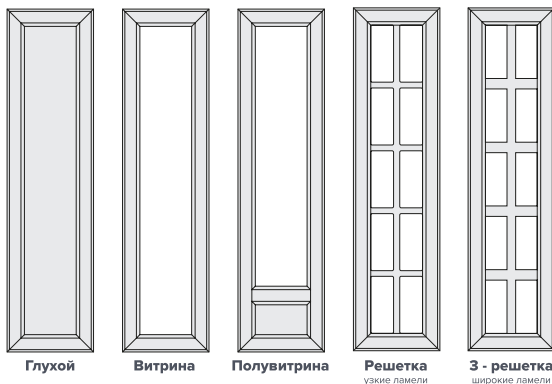
Состав коллекции



Радиусные фасады не выполняются. Фасады размером менее 189 мм по высоте и ширине выполняются торцевой фрезой Самара.



Вид 1



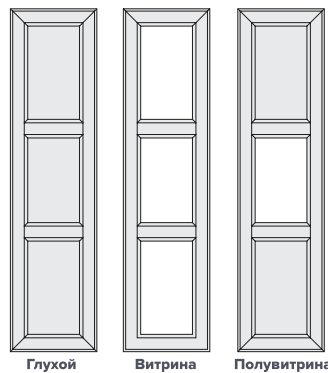
Вид 2



Вид 3



Вид 4



Стандартные размеры дверей:

Высота - от 1750 мм до 2750 мм; ширина - от 246 мм до 596 мм

Внимание! Точные размеры отдельных фрезеровок и типов дверей смотрите в техническом каталоге ВХЦ.