

РИВЬЕРА к0 (без дек.косички)

толщина МДФ (по умолчанию)		покрытие		ценовая категория	технология покраски
фасады	двери	ПВХ пленка	краска		
22 мм	22 мм	✓	✓	2	гр-изолятор

ТОРЦЫ



глухой 1/2 фасад



витрина



ящик 1 / заглушка 1

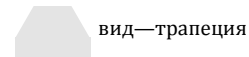


ящик 2 / заглушка 2



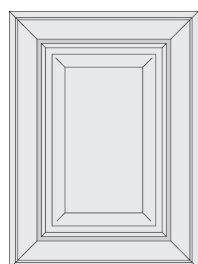
Торец P2

торцевая фреза




вид—трапеция
ламель решетки

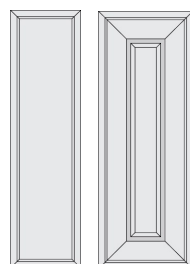
СОСТАВ КОЛЛЕКЦИИ



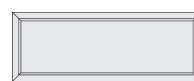
глухой



витрина



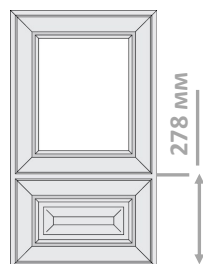
заглушка 1 и 2



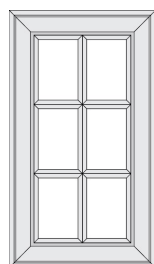
ящик 1




ящик 2




п/витрина



решетка



R глухой



R витрина

размеры (глухие фасады), мм

	глухой	ящик 1	ящик 2	заглушка 1	заглушка 2	торцевая фреза
высота	246...1749	100...169	170 ... 245	246...2750		50...99
ширина	246...1200	246...1200		100...169	170 ... 245	50...99

размеры (витрины, п/витрины, решетки), мм

	витрина	п/витрина	решетка (ширина ламели: решетки—16 мм; 3-решетки—30 мм)				
			4 окна	6 окон	8 окон	10 окон	1-решетка
высота	278...1749	562...1749	296... 561	562...915	916...1115	1116...1749	703...988
ширина	246...596		296...596				

ОБЩАЯ ИНФОРМАЦИЯ

косичка	рамка	витрина/полувитрина		решетка	
		глубина выборки	ширина выборки	глубина выборки	ширина выборки
к0	80 мм	5,8 мм	7 мм	5 мм	7 мм

расчет размеров стекла от габаритов изделий

витрина/решетка		полувитрина	
минус от высоты	минус от ширины	минус от высоты	минус от ширины
150 мм	150 мм	403 мм	150 мм

Расчет стекол дверей ВИД 2-4 производится индивидуально по запросу клиента

радиусный фасад

		выгнутый		вогнутый	
		глухой	витрина	глухой	витрина
высота		350...1750	536...1750	350...1750	536...1750
ширина	сверху	420 (мод.300)		390 (мод.300) / 370 (мод.315)	
	снизу			450 (мод.300 и мод.315)	


ДВЕРИ

вид 1



глухой витрина п/витрина решетка 3-решетка

вид 2



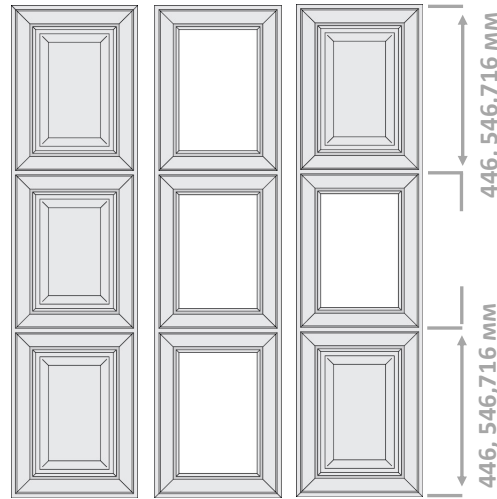
глухой витрина п/витрина решетка

вид 3



глухой п/витрина решетка

вид 4



глухой витрина п/витрина

размеры ДВЕРИ (вид 1), мм

	глухой	витрина	п/витрина	решетка	3-решетка
высота	1750...2750	1750...1920	1750...1920	1750...1920	1921...2750
ширина	246...596	246...596	246...596	296...596	396...896

размеры ДВЕРИ (вид 2-4), мм

	глухой	витрина	п/витрина	решетка
высота	1750...2750	1750...2750	1750...2750	1750...2750
ширина	246...596	246...596	246...596	296...596

Решетка. Зависимость числа окон от высоты

число окон	высота базовых элементов двери		
	446 мм	596 мм	716 мм
к0	нет	нет	нет
8 окон	нет	нет	1750...1800
10 окон	1750...2300	1750...2500	1801...2750
12 окон	2301...2750	2501...2750	нет

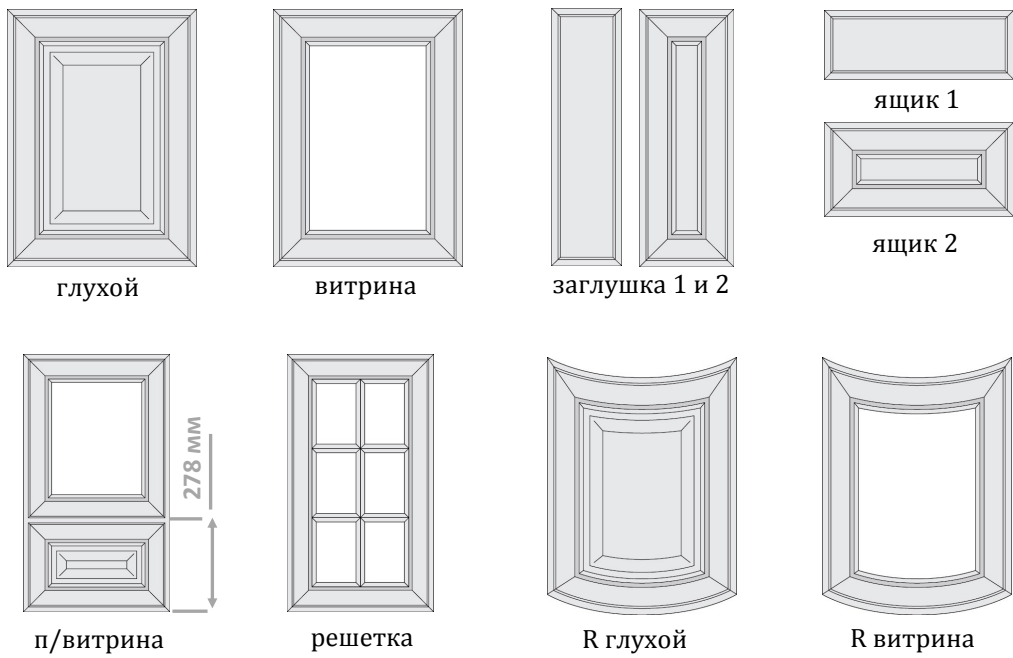
РИВЬЕРА к1, 4, 6, 7, 10 (номер дек.косички)

толщина МДФ (по умолчанию)		покрытие		ценовая категория	технология покраски
фасады	двери	ПВХ пленка	краска		
22 мм	22 мм	✓	✓	4	гр-пленка

ТОРЦЫ

Внимание!
Фасады и двери Ривьера с дек.косичкой к2 не изготавливаются
С косичкой к7 решетка не изготавливается

СОСТАВ КОЛЛЕКЦИИ



размеры (глухие фасады), мм

	глухой	ящик 1	ящик 2	заглушка 1	заглушка 2	торцевая фреза
высота	246...1749	100...169	170 ... 245	246...2750		50...99
ширина	246...1200	246...1200		100...169	170 ... 245	50...99

размеры (витрины, п/витрины, решетки), мм

	витрина	п/витрина	решетка (ширина ламели: решетки—16 мм; 3-решетки—30 мм)				
			4 окна	6 окон	8 окон	10 окон	1-решетка
высота	278...1749	562...1749	296... 561	562...915	916...1115	1116...1749	703...988
ширина	246...596		296...596				

ОБЩАЯ ИНФОРМАЦИЯ						расчет размеров стекла от габаритов изделий			
косичка	рамка	витрина/полувитрина		решетка		витрина/решетка		полувитрина	
		глубина выборки	ширина выборки	глубина выборки	ширина выборки	минус от высоты	минус от ширины	минус от высоты	минус от ширины
к1,4,6,10	80 мм	5,8 мм	7 мм	5 мм	7 мм	150 мм	150 мм	403 мм	150 мм
к7	80 мм	5,8 мм	7 мм	—	—	150 мм	150 мм	403 мм	150 мм

Расчет стекол дверей ВИД 2-4 производится индивидуально по запросу клиента

радиусный фасад

		выгнутый		вогнутый	
		глухой	витрина	глухой	витрина
высота		350...1750	536...1750	350...1750	536...1750
ширина	сверху	420 (мод.300)		390 (мод.300) / 370 (мод.315)	
	снизу	440 (мод.315)		450 (мод.300 и мод.315)	


ДВЕРИ

вид 1



глухой витрина п/витрина решетка 3-решетка

вид 2



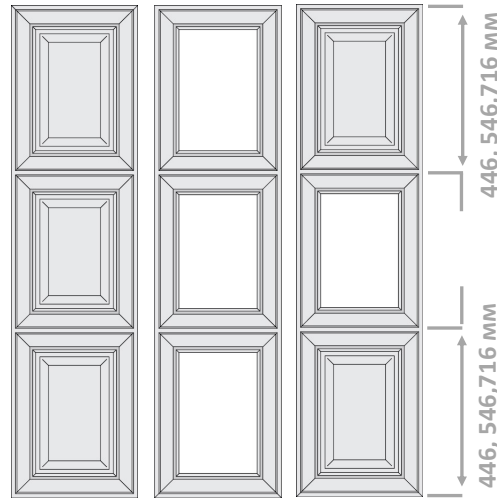
глухой витрина п/витрина решетка

вид 3



глухой п/витрина решетка

вид 4



глухой витрина п/витрина

размеры ДВЕРИ (вид 1), мм

	глухой	витрина	п/витрина	решетка	3-решетка
высота	1750...2750	1750...1920	1750...1920	1750...1920	1921...2750
ширина	246...596	246...596	246...596	296...596	396...896

С косичкой к7 решетка не изготавливается

размеры ДВЕРИ (вид 2-4), мм

	глухой	витрина	п/витрина	решетка
высота	1750...2750	1750...2750	1750...2750	1750...2750
ширина	246...596	246...596	246...596	296...596

Решетка. Зависимость числа окон от высоты

число окон	высота базовых элементов двери		
	446 мм	596 мм	716 мм
к1,4,6,10	446 мм	596 мм	716 мм
8 окон	нет	нет	1750...1800
10 окон	1750...2300	1750...2500	1801...2750
12 окон	2301...2750	2501...2750	нет

С косичкой к7 решетка не изготавливается