

ВИЗАНТИЯ—1/2 к0 (без дек.косички)


толщина МДФ (по умолчанию)		покрытие		ценовая категория	технология покраски
фасады	двери	ПВХ пленка	краска		
19 мм	19 мм	✓	✓	2 + 15%	гр-изолятор



глухой 1/2/3 фасад



витрина

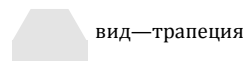


ящик / заглушка



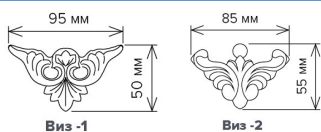
Торец Элегия

торцевая фреза

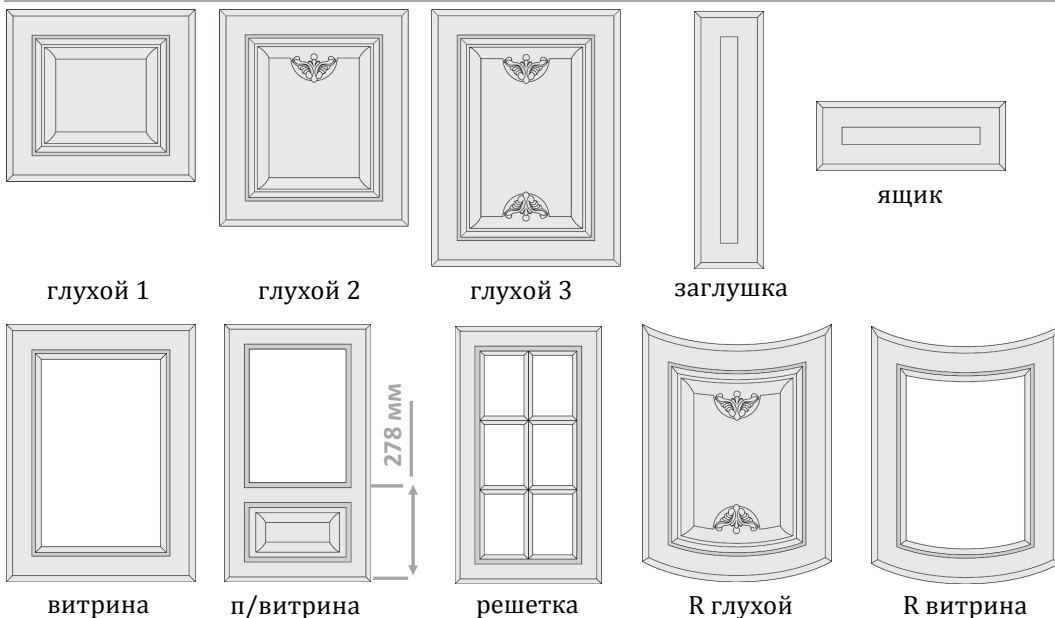


ламель решетки

ВСТАВКИ



СОСТАВ КОЛЛЕКЦИИ



размеры (глухие фасады), мм

	глухой 1	глухой 2	глухой 3	ящик	заглушка	торцевая фреза
высота	246...355	356...445	446...1749	137...245	246...2750	50...136
ширина	246...1200			246...1200	137...245	50...136

размеры (витрины, п/витрины, решетки), мм

	витрина	п/витрина	решетка (ширина ламели: решетки—16 мм; 3-решетки—30 мм)				
			4 окна	6 окон	8 окон	10 окон	1-решетка
высота	278...1749	562...1749	296... 561	562...915	916...1115	1116...1749	703...988
ширина	246...596		296...596				

ОБЩАЯ ИНФОРМАЦИЯ

косичка	рамка	витрина/полувитрина		решетка	
		глубина выборки	ширина выборки	глубина выборки	ширина выборки
к0	75 мм	5,8 мм	7 мм	5 мм	7 мм

расчет размеров стекла от габаритов изделий

витрина/решетка		полувитрина	
минус от высоты	минус от ширины	минус от высоты	минус от ширины
140 мм	140 мм	350 мм	140 мм

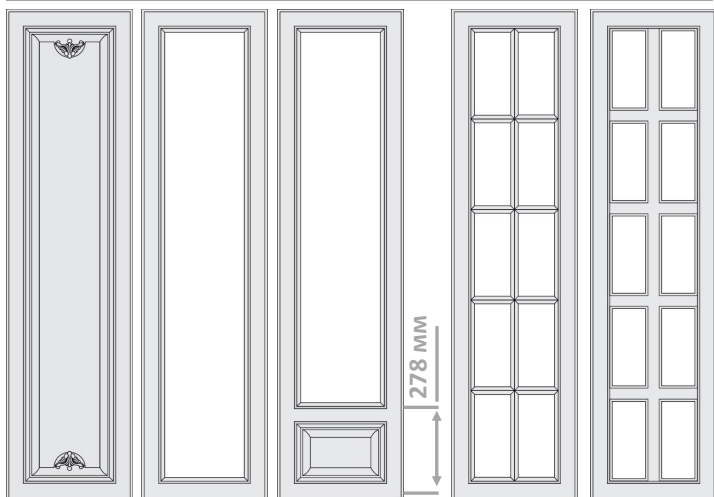
Расчет стекол дверей ВИД 2-4 производится индивидуально по запросу клиента

радиусный фасад

		выгнутый		вогнутый	
		глухой	витрина	глухой	витрина
высота		350...1750	536...1750	350...1750	536...1750
ширина	сверху	420 (мод.300)		390 (мод.300) / 370 (мод.315)	
	снизу	440 (мод.315)		450 (мод.300 и мод.315)	


ДВЕРИ

вид 1



глухой витрина п/витрина решетка 3-решетка

вид 2




глухой витрина п/витрина решетка

вид 3



глухой п/витрина решетка

вид 4



глухой витрина п/витрина

размеры ДВЕРИ (вид 1), мм

	глухой	витрина	п/витрина	решетка	3-решетка
высота	1750...2750	1750...1920	1750...1920	1750...1920	1921...2750
ширина	246...596	246...596	246...596	296...596	396...896

размеры ДВЕРИ (вид 2-4), мм

	глухой	витрина	п/витрина	решетка
высота	1750...2750	1750...2750	1750...2750	1750...2750
ширина	246...596	246...596	246...596	296...596

Решетка. Зависимость числа окон от высоты

число окон	высота базовых элементов двери			
	к0	446 мм	596 мм	716 мм
8 окон	нет	нет	1750...1800	
10 окон	1750...2300	1750...2500	1801...2750	
12 окон	2301...2750	2501...2750	нет	