

# ВЕРСАЛЬ



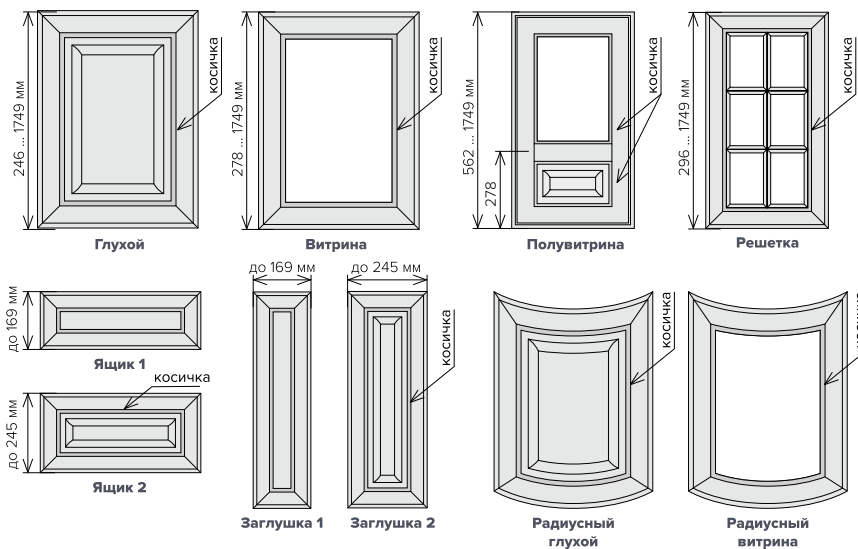
19 мм

патина

пленка

краска

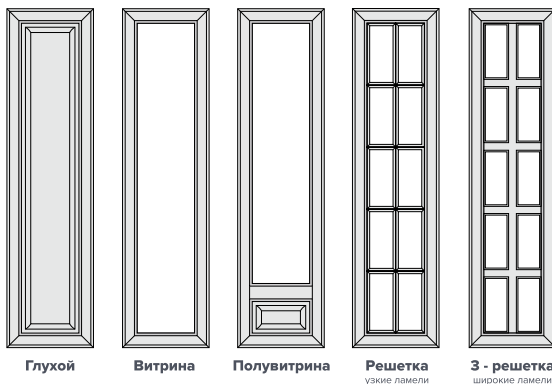
## Состав коллекции



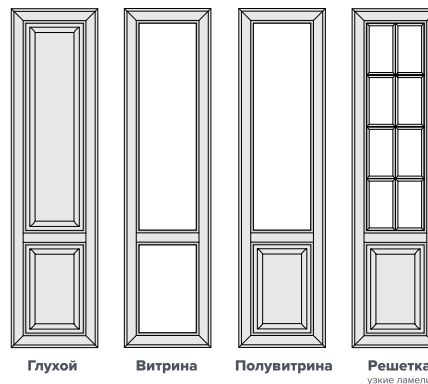
Фасады размером менее 137 мм выполняются торцевой фрезой Элегия.



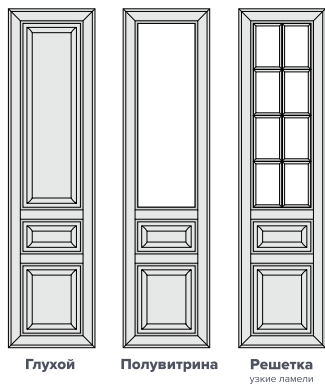
### Вид 1




### Вид 2



### Вид 3



### Вид 4



Стандартные размеры дверей:

Высота - от 1750 мм до 2750 мм; ширина - от 246 мм до 596 мм

Внимание! Точные размеры отдельных фрезеровок и типов дверей смотрите в техническом каталоге ВХЦ.

Фасады и двери выполняются:

- с декоративными косичками к 1, 2, 4, 6, 7, 10
- без декоративной косички к0