

ЭЛЕГИЯ (к0 — без дек.косички)

толщина МДФ (по умолчанию)		покрытие		ценовая категория	технология покраски
фасады	двери	ПВХ пленка	краска		
19 мм	19 мм	✓	✓	2	гр-изолятор



глухой 1/2 фасад



витрина

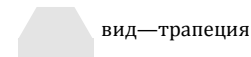


ящик / заглушка



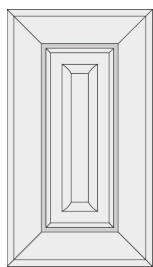
Торец Элегия

торцевая фреза

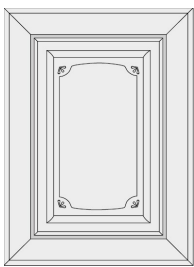


ламель решетки


СОСТАВ КОЛЛЕКЦИИ



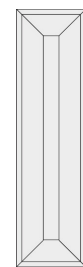
глухой 1




глухой 2



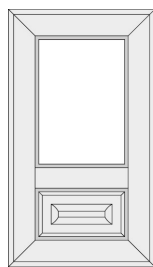
витрина



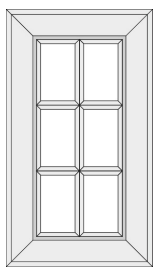
заглушка



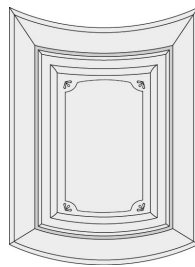
ящик



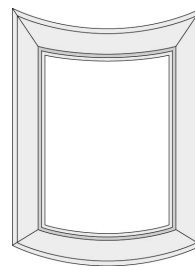
п/витрина



решетка



R глухой



R витрина

размеры (глухие фасады), мм

	глухой 1	глухой 2	ящик	заглушка	торцевая фреза
высота	170...1749	346...1749	137...169	137...2750	50...136
ширина	246...295	296...1200	246...1200	137...169	50...136

размеры (витрины, п/витрины, решетки), мм

	витрина	п/витрина	решетка (ширина ламели: решетки—16 мм; 3-решетки—30 мм)				
			4 окна	6 окон	8 окон	10 окон	1-решетка
высота	278...1749	562...1749	296... 561	562...915	916...1115	1116...1749	703...988
ширина	246...596		296...596				

ОБЩАЯ ИНФОРМАЦИЯ

косичка	рамка	витрина/полувитрина		решетка	
		глубина выборки	ширина выборки	глубина выборки	ширина выборки
к0	75 мм	5,8 мм	7 мм	5 мм	7 мм

расчет размеров стекла от габаритов изделий

витрина/решетка		полувитрина	
минус от высоты	минус от ширины	минус от высоты	минус от ширины
140 мм	140 мм	350 мм	140 мм

Расчет стекол дверей ВИД 2-4 производится индивидуально по запросу клиента

радиусный фасад

		выгнутый		вогнутый	
		глухой	витрина	глухой	витрина
высота		350...1750	536...1750	350...1750	536...1750
ширина	сверху	420 (мод.300)		390 (мод.300) / 370 (мод.315)	
	снизу	440 (мод.315)		450 (мод.300 и мод.315)	


ДВЕРИ

вид 1



глухой витрина п/витрина решетка 3-решетка

вид 2




глухой витрина п/витрина решетка

вид 3



глухой п/витрина решетка

вид 4



глухой витрина п/витрина

размеры ДВЕРИ (вид 1), мм

	глухой	витрина	п/витрина	решетка	3-решетка
высота	1750...2750	1750...1920	1750...1920	1750...1920	1921...2750
ширина	246...596	246...596	246...596	296...596	396...896

размеры ДВЕРИ (вид 2-4), мм

	глухой	витрина	п/витрина	решетка
высота	1750...2750	1750...2750	1750...2750	1750...2750
ширина	246...596	246...596	246...596	296...596

Решетка. Зависимость числа окон от высоты

число окон	высота базовых элементов двери			
	к0	446 мм	596 мм	716 мм
8 окон	нет	нет	1750...1800	
10 окон	1750...2300	1750...2500	1801...2750	
12 окон	2301...2750	2501...2750	нет	

ЭЛЕГИЯ к1 ,2, 4, 6, 7, 10 (номер дек.косички)

толщина МДФ (по умолчанию)		покрытие		ценовая категория	технология покраски
фасады	двери	ПВХ пленка	краска		
19 мм	19 мм	✓	✓	4	гр-пленка

ТОРЦЫ

глухой 1/2 фасад

витрина

ящик 1 / заглушка 1

ящик 2 / заглушка 2

Торец Элегия

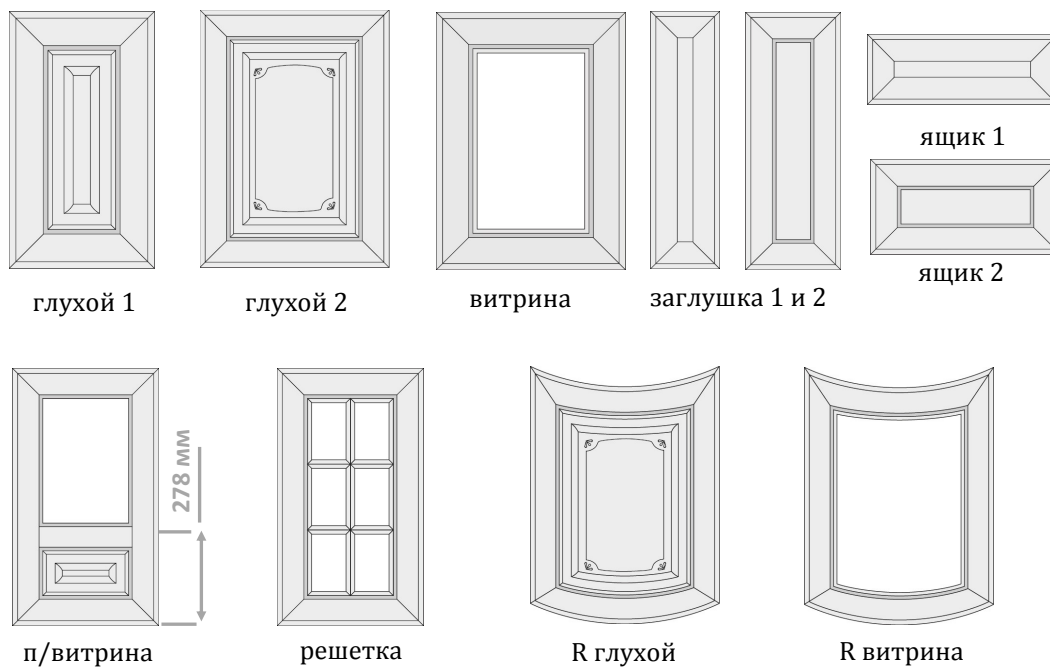
торцевая фреза

вид—трапеция

ламель решетки

Внимание!
Максимальная высота изделий с косичкой к2 1320 мм
* С косичкой к7 решетка не изготавливается

СОСТАВ КОЛЛЕКЦИИ



размеры (глухие фасады), мм

	глухой 1	глухой 2	ящик 1	ящик 2	заглушка 1	заглушка 2	торцевая фреза
высота	246...295	296...1749	137...169	170 ... 245	246...2750		50...136
ширина	246...1200	346...1200	246...1200		137...169	170 ... 245	50...136

размеры (витрины, п/витрины, решетки), мм

	витрина	п/витрина	решетка (ширина ламели: решетки—16 мм; 3-решетки—30 мм)				
			4 окна	6 окон	8 окон	10 окон	1-решетка
высота	278...1749	562...1749	296... 561	562...915	916...1115	1116...1749	703...988
ширина	246...596		296...596				

ОБЩАЯ ИНФОРМАЦИЯ						расчет размеров стекла от габаритов изделий			
косичка	рамка	витрина/полувитрина		решетка		витрина/решетка		полувитрина	
		глубина выборки	ширина выборки	глубина выборки	ширина выборки	минус от высоты	минус от ширины	минус от высоты	минус от ширины
к1,6,7*,10	75 мм	5,8 мм	7 мм	5 мм	7 мм	140 мм	140 мм	353 мм	140 мм
к2	85 мм	5,8 мм	7 мм	5 мм	7 мм	160 мм	160 мм	373 мм	160 мм
к4	75 мм	5,8 мм	7 мм	5 мм	7 мм	140 мм	140 мм	350 мм	140 мм

Расчет стекол дверей ВИД 2-4 производится индивидуально по запросу клиента

радиусный фасад

		выгнутый		вогнутый	
		глухой	витрина	глухой	витрина
высота		350...1750	536...1750	350...1750	536...1750
ширина	сверху	420 (мод.300)		390 (мод.300) / 370 (мод.315)	
	снизу	440 (мод.315)		450 (мод.300 и мод.315)	


ДВЕРИ

вид 1



глухой витрина п/витрина решетка 3-решетка

вид 2



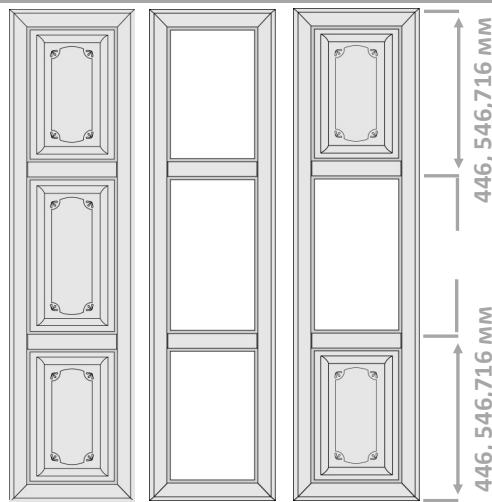
глухой витрина п/витрина решетка

вид 3



глухой п/витрина решетка

вид 4



глухой витрина п/витрина

размеры ДВЕРИ (вид 1), мм

	глухой	витрина	п/витрина	решетка	3-решетка
высота	1750...2750	1750...1920	1750...1920	1750...1920	1921...2750
ширина	246...596	246...596	246...596	296...596	396...896

Двери с косичкой к2 не изготавливаются. С косичкой к7 решетка не изготавливается

размеры ДВЕРИ (вид 2-4), мм

	глухой	витрина	п/витрина	решетка
высота	1750...2750	1750...2750	1750...2750	1750...2750
ширина	246...596	246...596	246...596	296...596

Решетка. Зависимость числа окон от высоты

число окон	высота базовых элементов двери			число окон	высота базовых элементов двери		
	446 мм	596 мм	716 мм		446 мм	596 мм	716 мм
к1,4,6,10				к2			
8 окон	нет	нет	1750...1800	8 окон	нет	нет	1750...1800
10 окон	1750...2300	1750...2500	1801...2750	10 окон	1750...1766	1750...1916	1801...2036
12 окон	2301...2750	2501...2750	нет				

С косичкой к7 решетка не изготавливается