

ПРОВАНС

толщина МДФ (по умолчанию)		покрытие		ценовая категория	технология покраски
фасады	двери	ПВХ пленка	краска		
19 мм	19 мм	✓	✓	3	гр-изолятор

торцы



глухой фасад



витрина

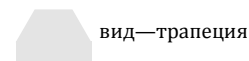


ящик / заглушка




Торец Барселона

торцевая фреза




ламель решетки вид—трапеция

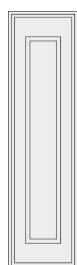
СОСТАВ КОЛЛЕКЦИИ



глухой



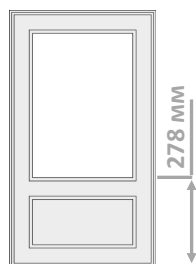
витрина



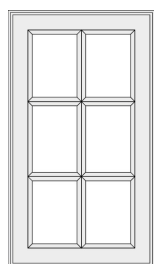
заглушка




ящик




п/витрина



решетка



R глухой



R витрина

размеры (глухие фасады), мм

	глухой	ящик	заглушка	торцевая фреза
высота	190...1749	137...189	190...2750	50...136
ширина	190...1200	190...1200	137...189	50...136

размеры (витрины, п/витрины, решетки), мм

	витрина	п/витрина	решетка (ширина ламели: решетки—16 мм; 3-решетки—30 мм)				
			4 окна	6 окон	8 окон	10 окон	1-решетка
высота	278...1749	562...1749	296... 561	562...915	916...1115	1116...1749	703...988
ширина	246...596		296...596				

ОБЩАЯ ИНФОРМАЦИЯ

рамка	витрина/полувитрина		решетка	
	глубина выборки	ширина выборки	глубина выборки	ширина выборки
68 мм	5,8,10 мм	7 мм	5 мм	7 мм

расчет размеров стекла от габаритов изделий

витрина/решетка		полувитрина	
минус от высоты	минус от ширины	минус от высоты	минус от ширины
126 мм	126 мм	328 мм	126 мм

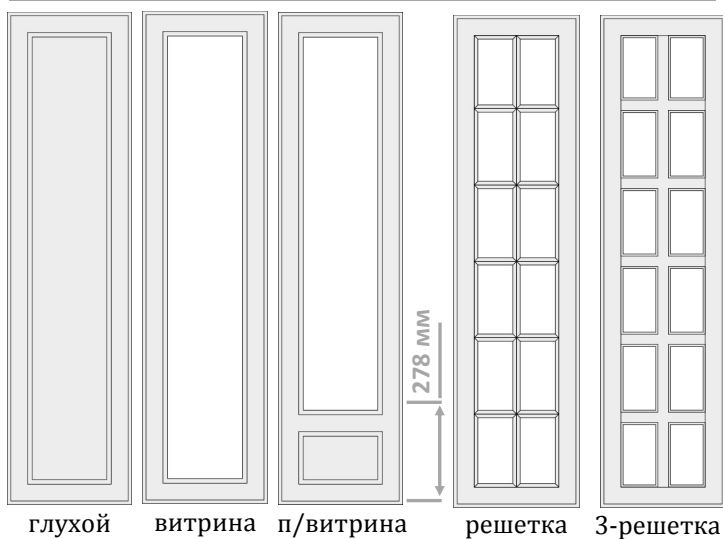
Расчет стекол дверей ВИД 2-4 производится индивидуально по запросу клиента

радиусный фасад

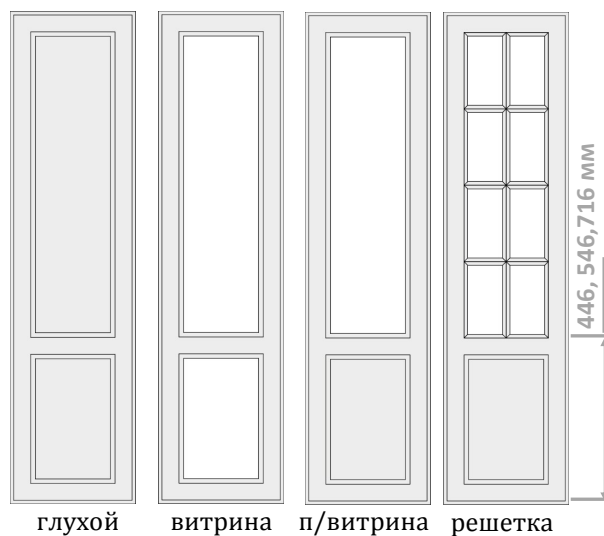
		выгнутый		вогнутый	
		глухой	витрина	глухой	витрина
высота		703, 716, 916, 988	536...1750	не изготавливается	536...1750
ширина	сверху	420 (мод.300)		390 (мод.300) / 370 (мод.315)	
	снизу	440 (мод.315)		450 (мод.300 и мод.315)	

ДВЕРИ

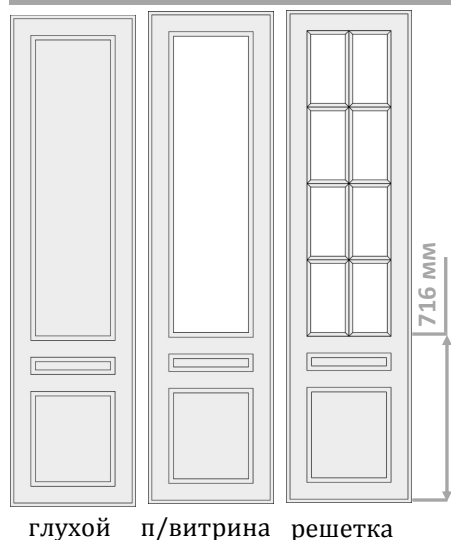
вид 1




вид 2



вид 3



вид 4



размеры ДВЕРИ (вид 1), мм

	глухой	витрина	п/витрина	решетка	3-решетка
высота	1750...2750	1750...1920	1750...1920	1750...1920	1921...2750
ширина	246...596	246...596	246...596	296...596	396...896

размеры ДВЕРИ (вид 2;4), мм

	глухой	витрина	п/витрина	решетка
высота	1750...2750	1750...2750	1750...2750	1750...2750
ширина	246...596	246...596	246...596	296...596

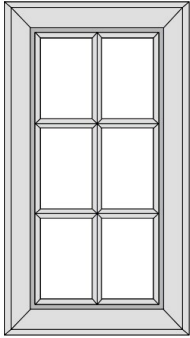
Решетка. Зависимость числа окон от высоты

число окон	высота базовых элементов двери		
	446 мм	596 мм	716 мм
8 окон	нет	нет	1750...1800
10 окон	1750...2300	1750...2500	1801...2750
12 окон	2301...2750	2501...2750	нет

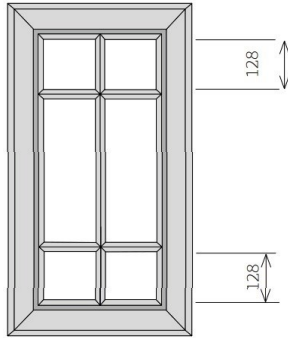
ОБЩАЯ ИНФОРМАЦИЯ

виды решеток

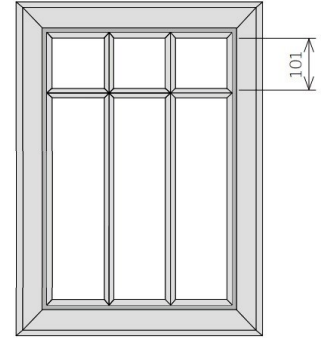
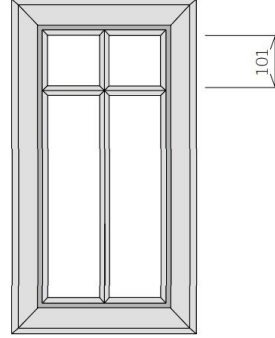
решетка (типовая)



1-решетка



2-решетка (число окон зависит от ширины решетки)



число окон	высота, мм		
	типовая	1-решетка	2-решетка
4 окна	296 ... 561	нет	446 ... 1800
6 окон	562 ... 915	703 ... 988	446 ... 1000
8 окон	916 ... 1115	нет	нет
10 окон	1116 ... 1749	нет	нет

ширина типовой и 1-решетки 296 ... 596 мм

ширина 2-решетки:

- 4 окна - 296 ... 445 мм
- 6 окон - 446 ... 596 мм

Внимание! Решетка высотой более 1749 мм считается дверь/дверь малая!

радиусные фасады

конструктивные особенности

R240 (мод.300)	R240 (мод.315)	универсальный (низ)
<p>ящик нижнего ряда</p>	<p>ящик нижнего ряда</p>	
<p>ящик верхнего ряда</p>	<p>ящик верхнего ряда</p>	<p>ящик нижнего ряда 900x900</p>
<p>ящик верхнего ряда</p>	<p>ящик верхнего ряда</p>	

технологические чертежи

	R240 (мод.300)	R240 (мод.315)
выгнутый		
вогнутый верх		
вогнутый низ		