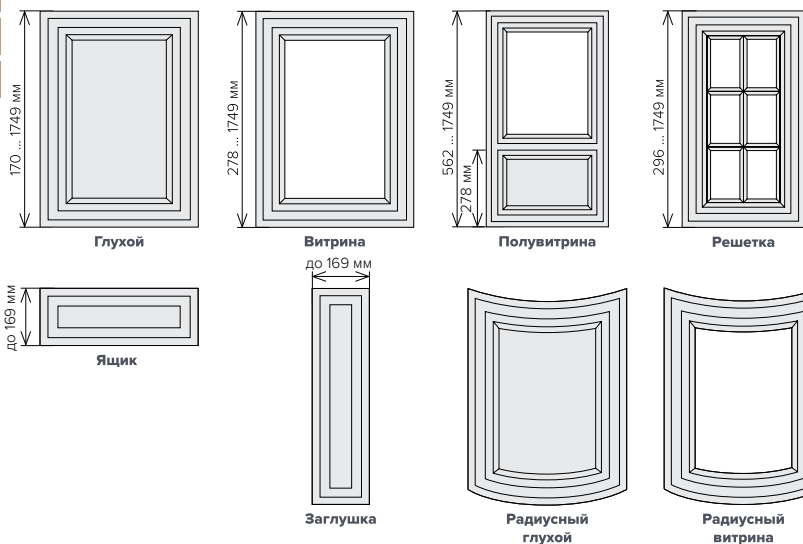


ПЕРМЬ



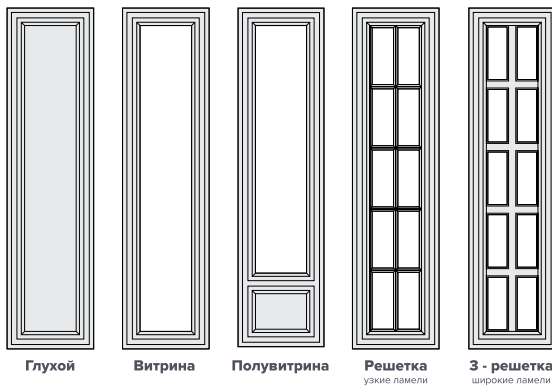
- 22 мм** Состав коллекции
- патина
 - пленка
 - краска



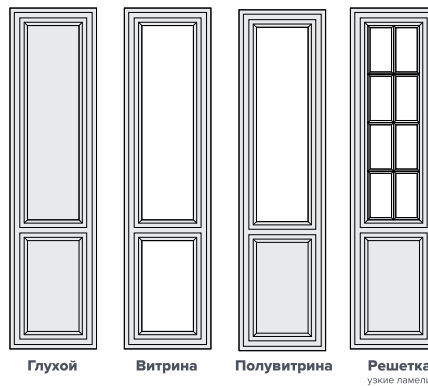
Фасады размером менее 137 мм выполняются торцевой фрезой P2.




Вид 1




Вид 2



Вид 3



Вид 4



Стандартные размеры дверей:

Высота - от 1750 мм до 2750 мм; ширина - от 246 мм до 596 мм

Внимание! Точные размеры отдельных фрезеровок и типов дверей смотрите в техническом каталоге ВХЦ.