


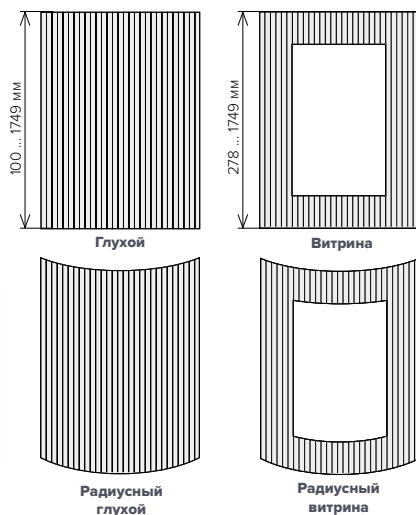


СТРАЙП




- 22 мм
- патина
- пленка
- краска

Состав коллекции

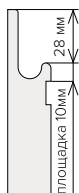



Двери

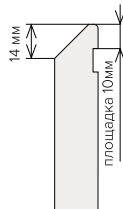



Решетки, полувитрины не выполняются. Фасады размером менее 100 мм выполняются торцевой фрезой. Отсчет «полос» начинается с центрального углубления (шаг 25 мм)

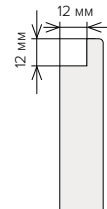
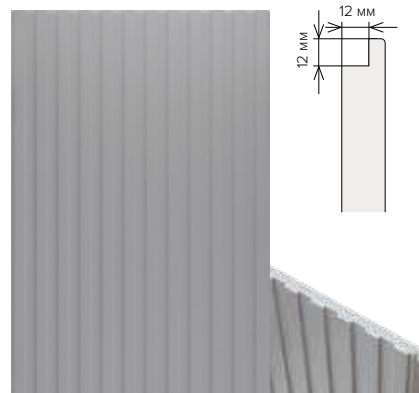
СТРАЙП С ИНТЕГРИРОВАННОЙ РУЧКОЙ



Инт-1 22 мм краска пленка

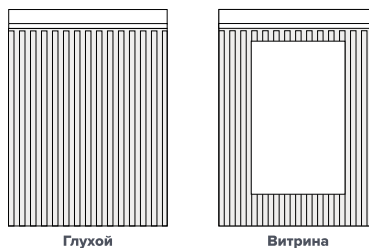


Инт-45 19 мм краска




Инт-90 19 мм краска

Состав коллекции



Двери



Вид 1 Инт - 1 Инт-10

Радиусные фасады, решетки, полувитрины не выполняются. Фасады размером менее 100 мм выполняются торцевой фрезой P2.

Внимание! Точные размеры дверей смотрите в техническом каталоге ВХЦ.