

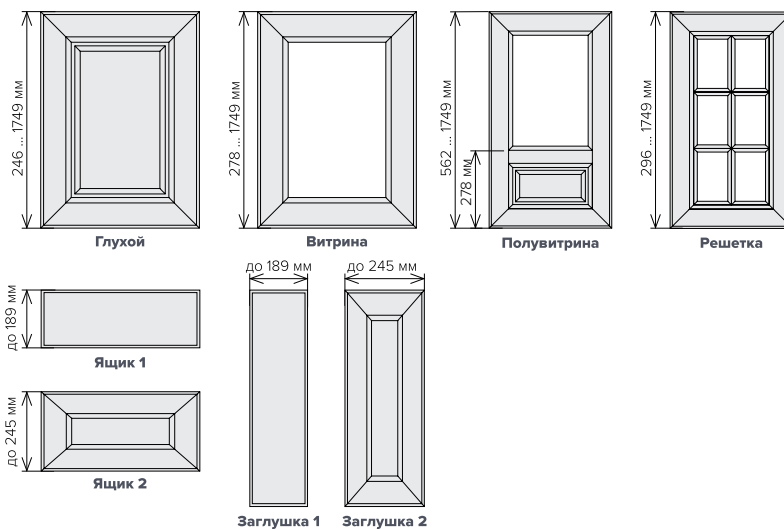
# ТОЛЬЯТТИ



- 19 мм
- патина
- пленка
- краска



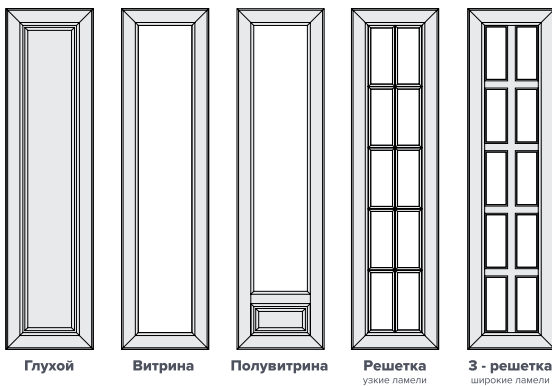
## Состав коллекции



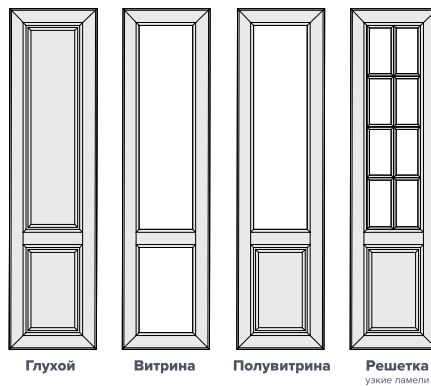
Радиусные фасады не выполняются. Фасады размером менее 100 мм выполняются торцевой фрезой P4.



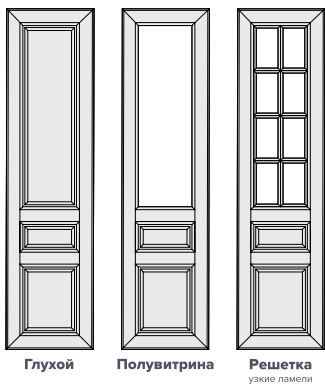
Вид 1



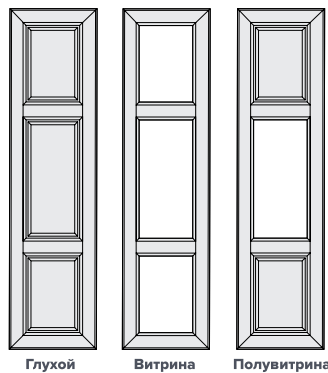
Вид 2



Вид 3



Вид 4



Стандартные размеры дверей:

Высота - от 1750 мм до 2750 мм; ширина - от 246 мм до 596 мм

**Внимание!** Точные размеры отдельных фрезеровок и типов дверей смотрите в техническом каталоге ВХЦ.