


# 4,8,12 Л,СЛ, ТЕХНО / БАСТИОН / СТАЙЛ

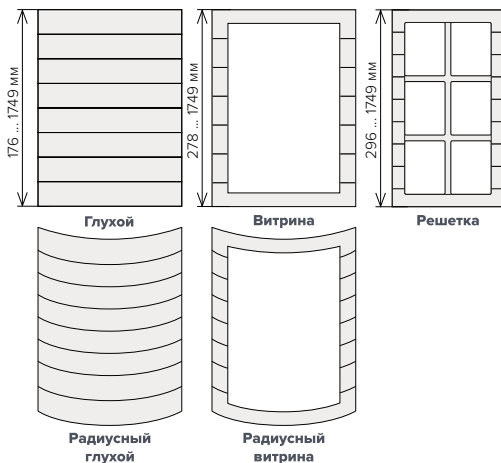
## 4,8,12 Л,СЛ, Техно



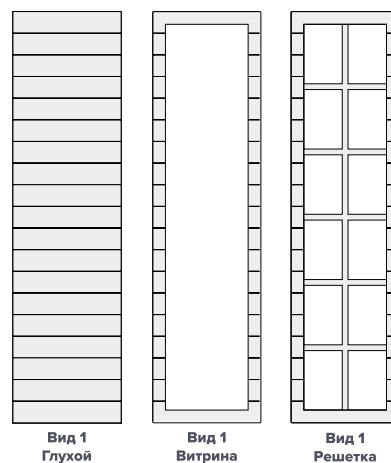
- 16 мм
- патина
- пленка
- краска



### Состав коллекции



### Двери



Полувитрины не выполняются. Фасады шириной/высотой менее 176 мм выполняются торцевой фрезой: 4,8,12 Л - фрезой Р2; 4,8,12 СЛ - фрезой СЛ; 4,8,12 ТЕХНО - фрезой Р6.

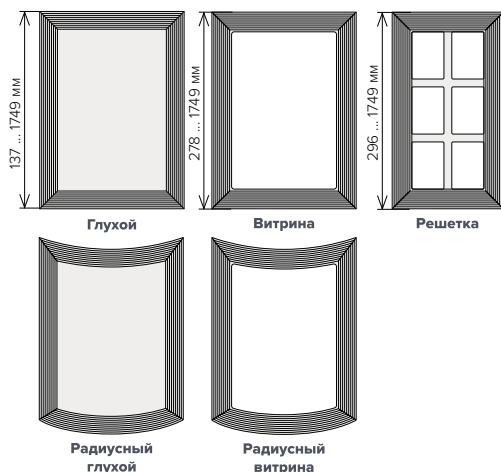
## Бастион




- 19 мм
- патина
- пленка
- краска



### Состав коллекции




### Двери



Полувитрины не выполняются. Фасады шириной/высотой менее 137 мм выполняются торцевой фрезой Р2.

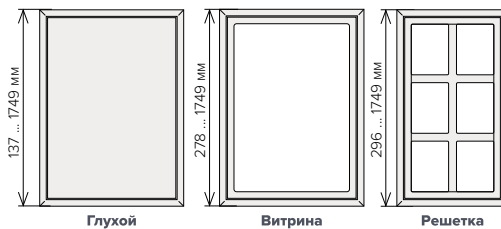
## Стайл



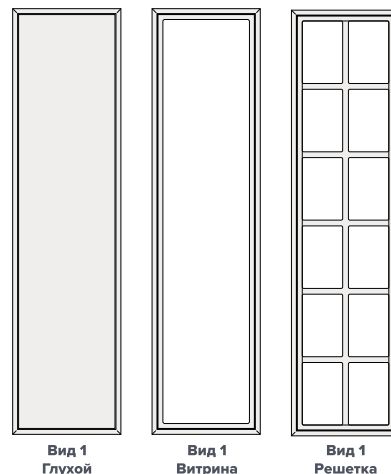
- 19 мм
- патина
- пленка
- краска



### Состав коллекции



### Двери



Радиусные фасады и полувитрины не выполняются. Фасады шириной/высотой менее 137 мм выполняются торцевой фрезой Мыло.

Внимание! Точные размеры дверей смотрите в техническом каталоге ВХЦ.